



INFORME COMERÇ 2003

BARCELONA

MINORISTA

SERVEIS

QUADRE 0.1.0.1

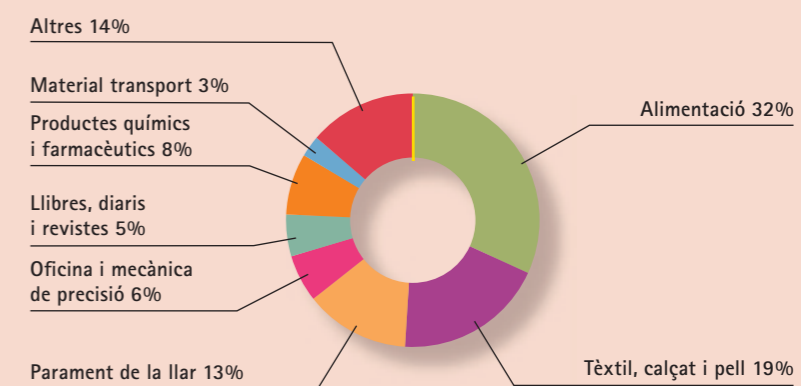
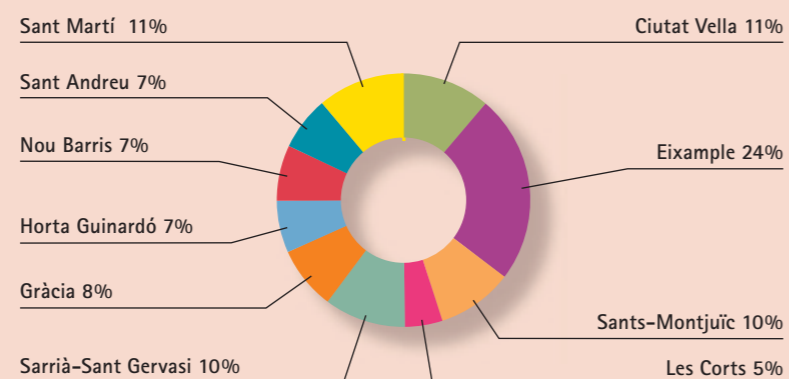
BARCELONA

COMERÇ MINORISTA 2003

BARCELONA: LLICÈNCIES DE COMERÇ MINORISTA

Districtes	Alimentació	%	Tèxtil, calçat i pell	%	Parament de la llar	%	Oficina i mecànica de precisió	%	Llibres, diaris i revistes	%	Productes químics i farmacèutics	%	Material transport	%	Altres	%	Total
Ciutat Vella	1.364	11,78	833	11,97	537	11,04	139	6,33	223	11,49	229	8,04	31	3,13	722	14,47	4.078
Eixample	2.329	20,12	1.734	24,91	1.301	26,75	684	31,16	533	27,46	621	21,80	269	27,20	1.300	26,06	8.771
Sants-Montjuïc	1.276	11,02	571	8,20	463	9,52	196	8,93	183	9,43	279	9,80	111	11,22	450	9,02	3.529
Les Corts	504	4,35	297	4,27	224	4,61	169	7,70	108	5,56	137	4,81	84	8,49	223	4,47	1.746
Sarrià-Sant Gervasi	957	8,27	952	13,68	496	10,20	269	12,26	187	9,63	280	9,83	124	12,54	510	10,22	3.775
Gràcia	987	8,53	560	8,05	395	8,12	169	7,70	141	7,26	256	8,99	55	5,56	371	7,44	2.934
Horta-Guinardó	926	8,00	409	5,88	294	6,04	120	5,47	105	5,41	225	7,90	57	5,76	279	5,59	2.415
Nou Barris	976	8,43	486	6,98	322	6,62	98	4,46	120	6,18	223	7,83	50	5,06	305	6,11	2.580
Sant Andreu	838	7,24	480	6,90	319	6,56	133	6,06	118	6,08	218	7,65	73	7,38	317	6,35	2.496
Sant Martí	1.420	12,27	638	9,17	513	10,55	218	9,93	223	11,49	380	13,34	135	13,65	512	10,26	4.039
Total	11.577	100,00	6.960	100,00	4.864	100,00	2.195	100,00	1.941	100,00	2.848	100,00	989	100,00	4.989	100,00	36.363

Font: IAE 2003 Departament Estadística. Explotació Direcció Comerç i Consum



QUADRE 0.1.0.2

BARCELONA

COMERÇ MINORISTA 2003

BARCELONA: DISTRIBUCIÓ SUPERFÍCIE (M²)

Districtes	Alimentació	Tèxtil, calçat i pell	Parament de la llar	Oficina i mecànica de precisió	Llibres, diaris i revistes	Productes químics i farmacèutics	Material transport	Altres	Total
Ciutat Vella	57.414	104.556	50.921	11.547	11.773	18.444	3.393	69.415	327.463
Eixample	187.434	147.826	176.168	70.246	35.652	53.735	61.328	221.378	953.767
Sants-Montjuïc	96.156	36.817	56.496	13.630	6.201	28.433	26.855	53.845	318.433
Les Corts	37.097	26.086	24.582	16.859	6.459	13.325	21.061	112.573	258.042
Sarrià-Sant Gervasi	70.430	70.897	55.418	17.969	10.752	24.200	19.750	41.275	310.691
Gràcia	58.891	36.957	39.183	10.978	5.710	18.683	7.639	25.769	203.810
Horta-Guinardó	52.280	21.029	27.730	5.743	2.988	15.137	6.881	20.250	152.038
Nou Barris	71.890	29.298	35.563	4.821	3.081	17.189	8.378	21.033	191.253
Sant Andreu	69.164	42.906	36.384	10.481	3.798	21.852	20.028	78.316	282.929
Sant Martí	100.228	60.495	59.460	22.318	8.247	39.167	32.136	99.404	421.455
Total	800.984	576.867	561.905	184.592	94.661	250.165	207.449	743.257	3.419.880

Font: IAE 2003 Departament Estadística. Explotació Direcció Comerç i Consum

QUADRE 0.1.0.3

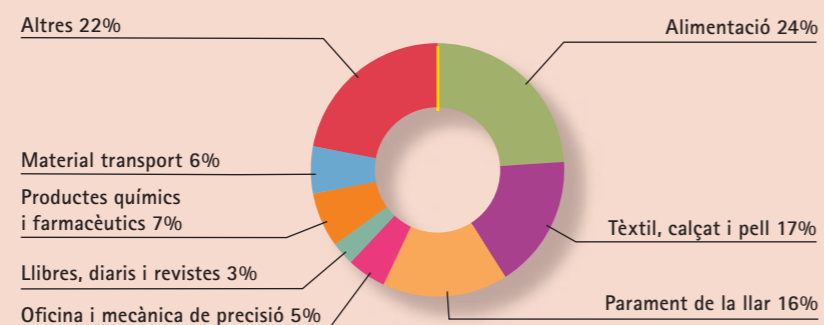
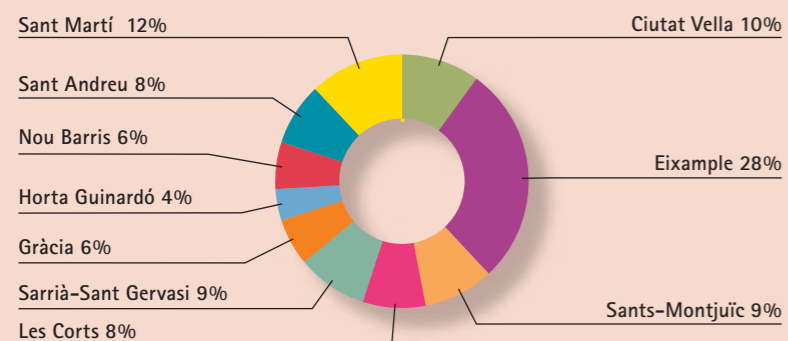
BARCELONA

COMERÇ MINORISTA 2003

BARCELONA: SUPERFÍCIE MITJANA (M²)

Districtes	Alimentació	Tèxtil, calçat i pell	Parament de la llar	Oficina i mecànica de precisió	Llibres, diaris i revistes	Productes químics i farmacèutics	Material transport	Altres
Ciutat Vella	42	126	95	83	53	81	109	96
Eixample	80	85	135	103	67	87	228	170
Sants-Montjuïc	75	64	122	70	34	102	242	120
Les Corts	74	88	110	100	60	97	251	505
Sarrià-Sant Gervasi	74	74	112	67	57	86	159	81
Gràcia	60	66	99	65	40	73	139	69
Horta-Guinardó	56	51	94	48	28	67	121	73
Nou Barris	74	60	110	49	26	77	168	69
Sant Andreu	83	89	114	79	32	100	274	247
Sant Martí	71	95	116	102	37	103	238	194
Superfície mitjana	69	83	116	84	49	88	210	149

Font: IAE 2003 Departament Estadística. Explotació Direcció Comerç i Consum



QUADRE 0.1.1.1

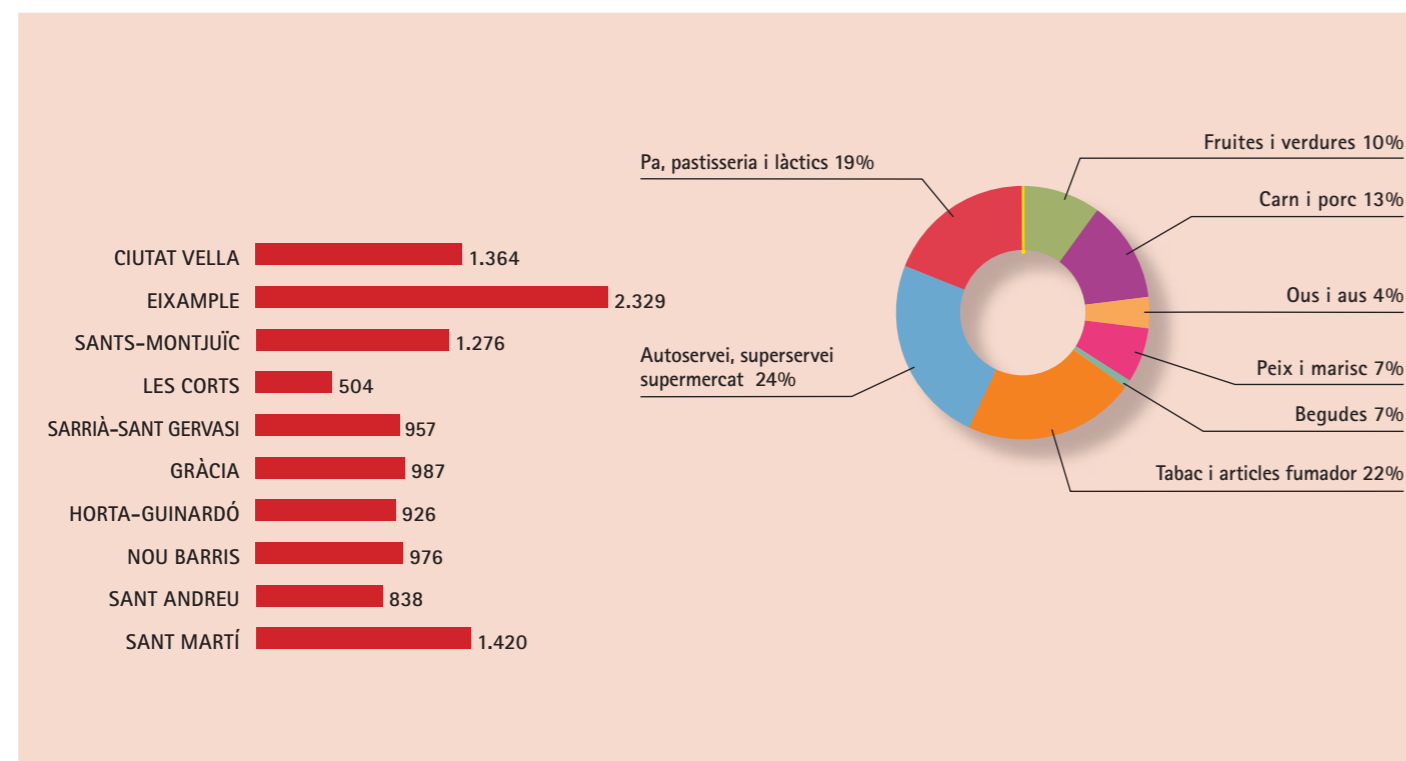
BARCELONA

ALIMENTACIÓ

LLICÈNCIES DE COMERÇ MINORISTA

Districtes	Fruites i verdures	Carn i porc	Ous i aus	Peix i marisc	Begudes	Tabac i articles fumador	Autoservei, superservei, supermercat	Pa, pastisseria i làctics	Total
CIUTAT VELLA	146	188	49	112	18	296	328	227	1.364
EIXAMPLE	224	286	79	150	31	633	521	405	2.329
SANTS-MONTJUÏC	126	171	46	81	13	265	320	254	1.276
LES CORTS	37	45	13	25	5	164	106	109	504
SARRIÀ-SANT GERVASI	84	104	27	58	6	267	212	199	957
GRÀCIA	110	151	47	95	7	174	226	177	987
HORTA-GUINARDÓ	106	149	36	72	9	121	252	181	926
NOU BARRIS	134	161	38	82	10	117	226	208	976
SANT ANDREU	82	111	24	61	6	173	207	174	838
SANT MARTÍ	145	195	56	106	10	289	335	284	1.420
TOTAL	1.194	1.561	415	842	115	2.499	2.733	2.218	11.577

Font: IAE 2003 Departament Estadística. Explotació Direcció Comerç i Consum



QUADRE 0.1.2.1

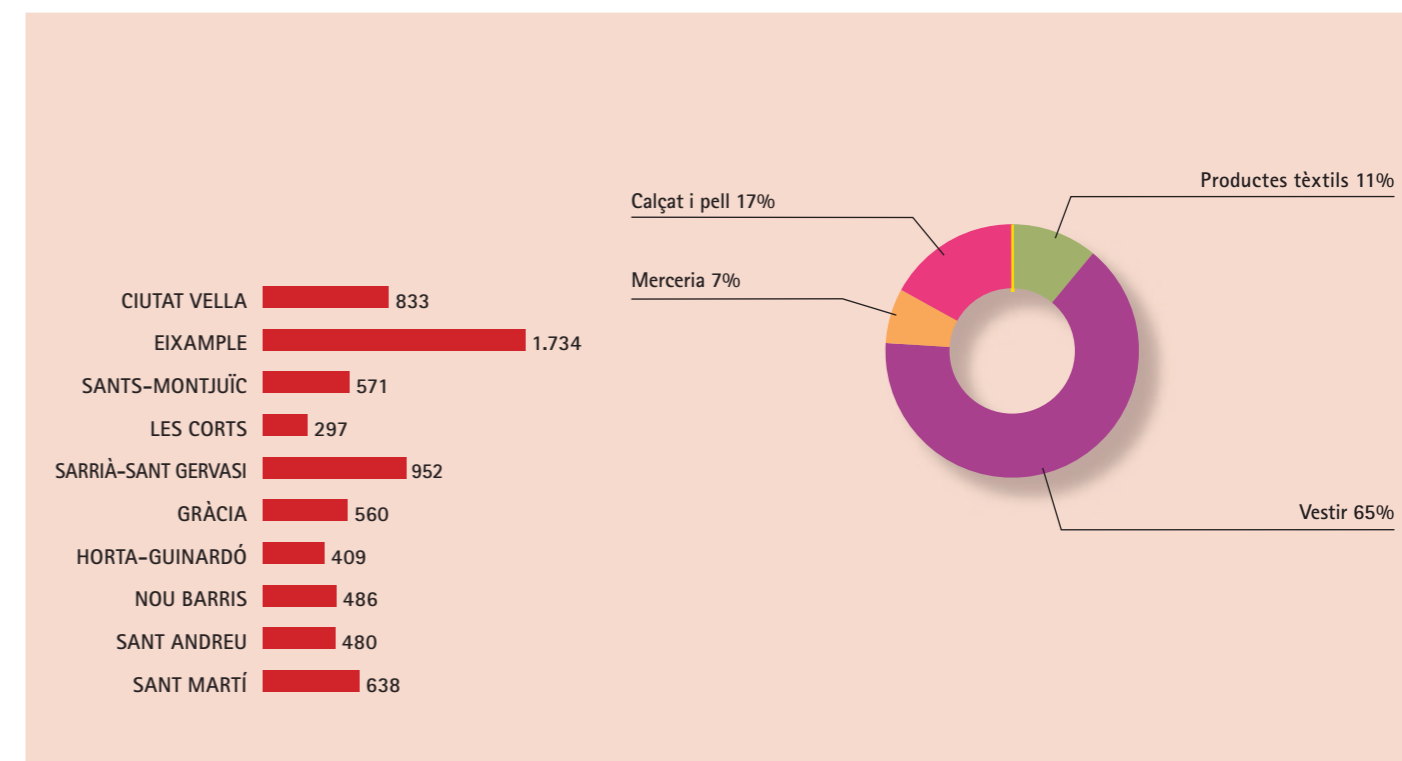
BARCELONA

TÈXTIL,CALÇAT I PELL

LLICÈNCIES DE COMERÇ MINORISTA

Districtes	Productes tèxtils	Vestir	Merceria	Calçat i pell	Total
CIUTAT VELLA	71	565	34	163	833
EIXAMPLE	169	1.132	127	306	1.734
SANTS-MONTJUÏC	91	333	48	99	571
LES CORTS	28	197	20	52	297
SARRIÀ-SANT GERVASI	104	634	54	160	952
GRÀCIA	49	362	46	103	560
HORTA-GUINARDÓ	58	245	45	61	409
NOU BARRIS	81	284	46	75	486
SANT ANDREU	64	291	41	84	480
SANT MARTÍ	84	400	52	102	638
TOTAL	799	4.443	513	1.205	6.960

Font: IAE 2003 Departament Estadística. Explotació Direcció Comerç i Consum



QUADRE 0.1.3.1

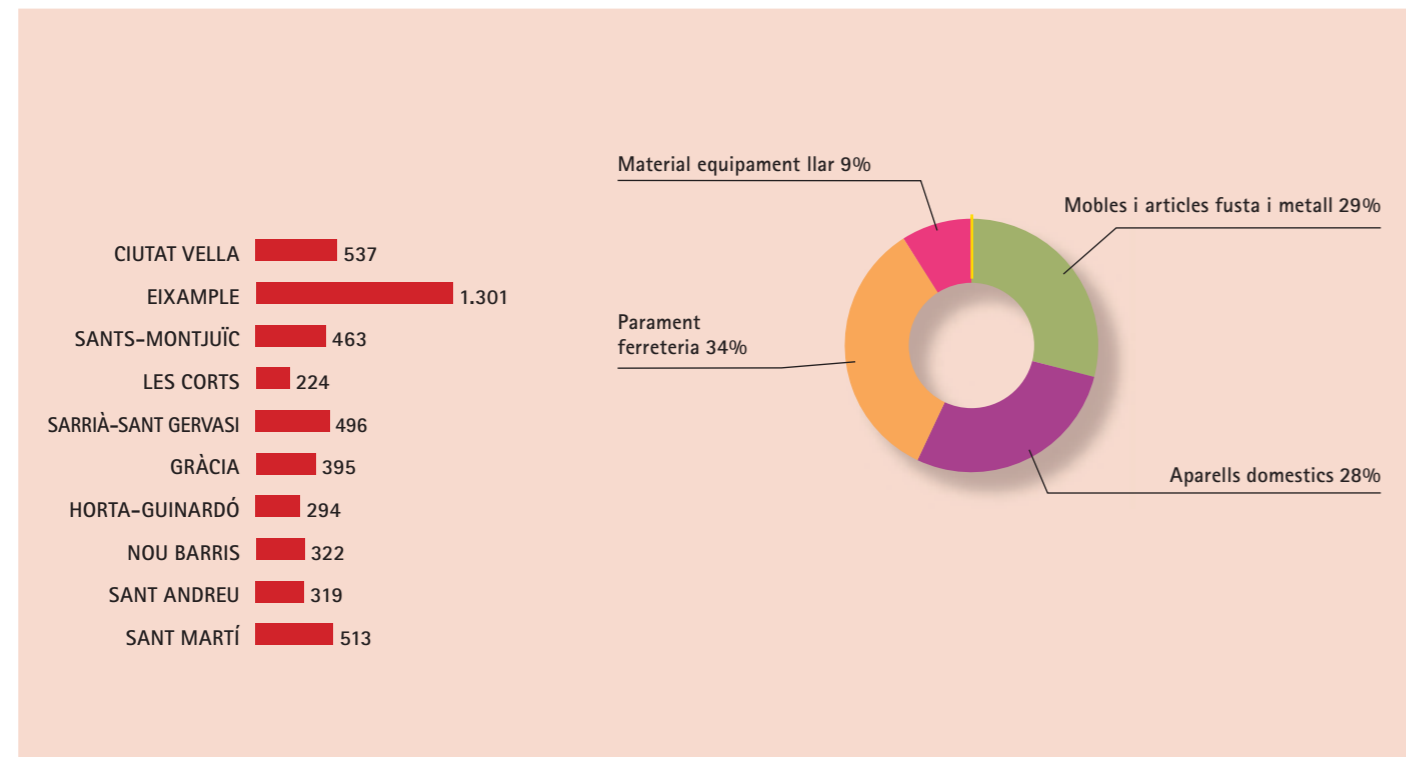
BARCELONA

PARAMENT DE LA LLAR

LLICÈNCIES DE COMERÇ MINORISTA

Districtes	Mobles i articles fusta i metall	Aparells domèstics	Parament ferreteria	Material equipament llar	Total
CIUTAT VELLA	79	121	316	21	537
EIXAMPLE	428	373	403	97	1.301
SANTS-MONTJUÏC	121	129	157	56	463
LES CORTS	76	64	71	13	224
SARRIÀ-SANT GERVASI	177	152	141	26	496
GRÀCIA	104	109	144	38	395
HORTA-GUINARDÓ	70	86	99	39	294
NOU BARRIS	101	93	97	31	322
SANT ANDREU	96	84	107	32	319
SANT MARTÍ	139	159	153	62	513
TOTAL	1.391	1.370	1.688	415	4.864

Font: IAE 2003 Departament Estadística. Explotació Direcció Comerç i Consum



QUADRE 0.1.4.1

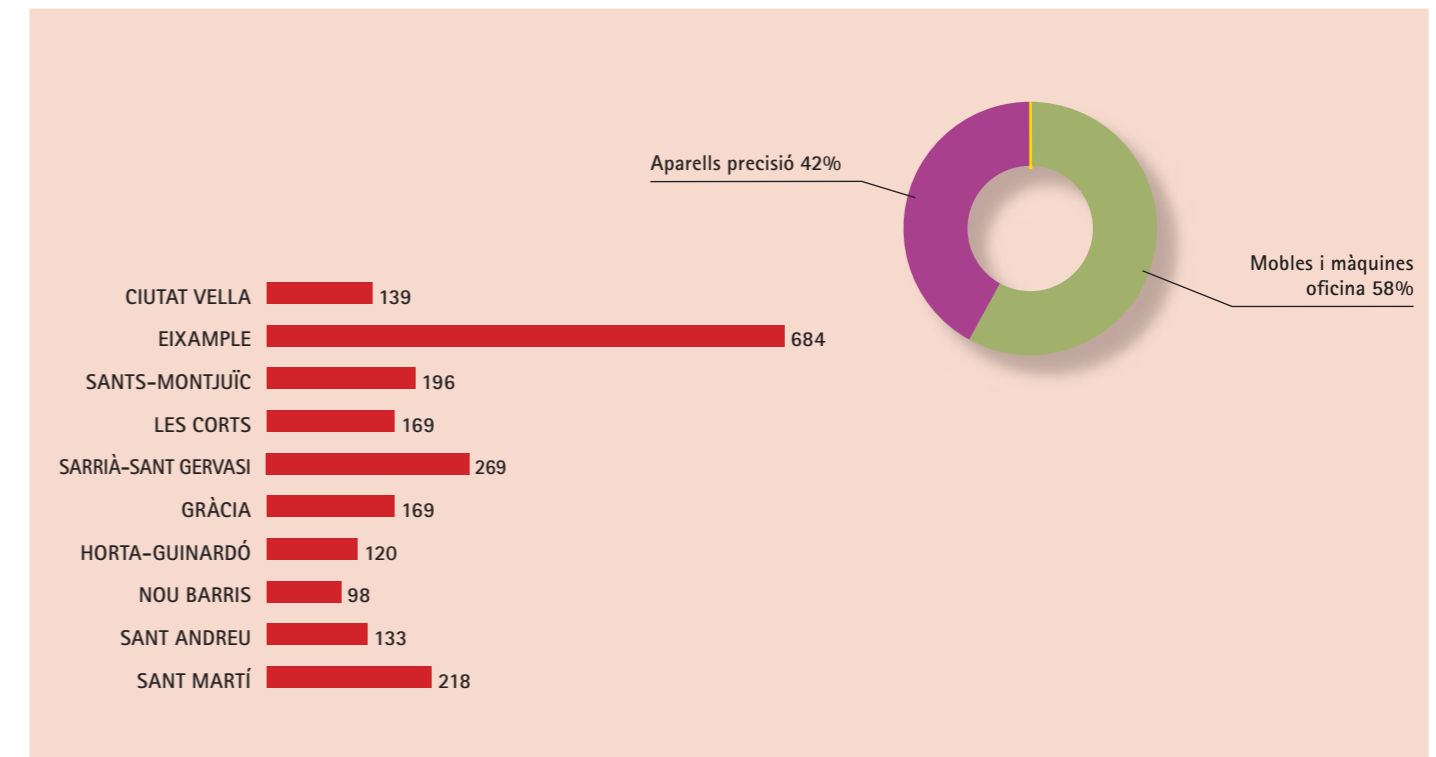
BARCELONA

OFICINA I MECÀNICA de PRECISIÓ

LLICÈNCIES DE COMERÇ MINORISTA

Districtes	Mobles i màquines oficina	Aparells precisió	Total
CIUTAT VELLA	55	84	139
EIXAMPLE	444	240	684
SANTS-MONTJUÏC	124	72	196
LES CORTS	115	54	169
SARRIÀ-SANT GERVASI	162	107	269
GRÀCIA	78	91	169
HORTA-GUINARDÓ	67	53	120
NOU BARRIS	50	48	98
SANT ANDREU	65	68	133
SANT MARTÍ	120	98	218
TOTAL	1.280	915	2.195

Font: IAE 2003 Departament Estadística. Explotació Direcció Comerç i Consum



QUADRE 0.1.5.1

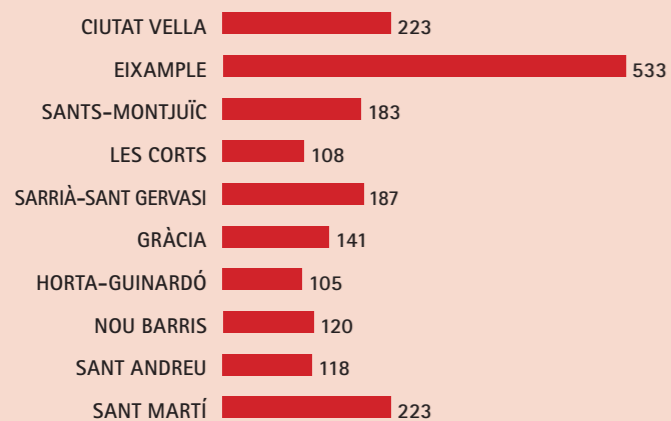
BARCELONA

LLIBRES, DIARIS I REVISTES

LLICÈNCIES DE COMERÇ MINORISTA

Districtes	Llibres i diaris
CIUTAT VELLA	223
EIXAMPLE	533
SANTS-MONTJUÏC	183
LES CORTS	108
SARRIÀ-SANT GERVASI	187
GRÀCIA	141
HORTA-GUINARDÓ	105
NOU BARRIS	120
SANT ANDREU	118
SANT MARTÍ	223
TOTAL	1.941

Font: IAE 2003 Departament Estadística. Explotació Direcció Comerç i Consum



QUADRE 0.1.6.1

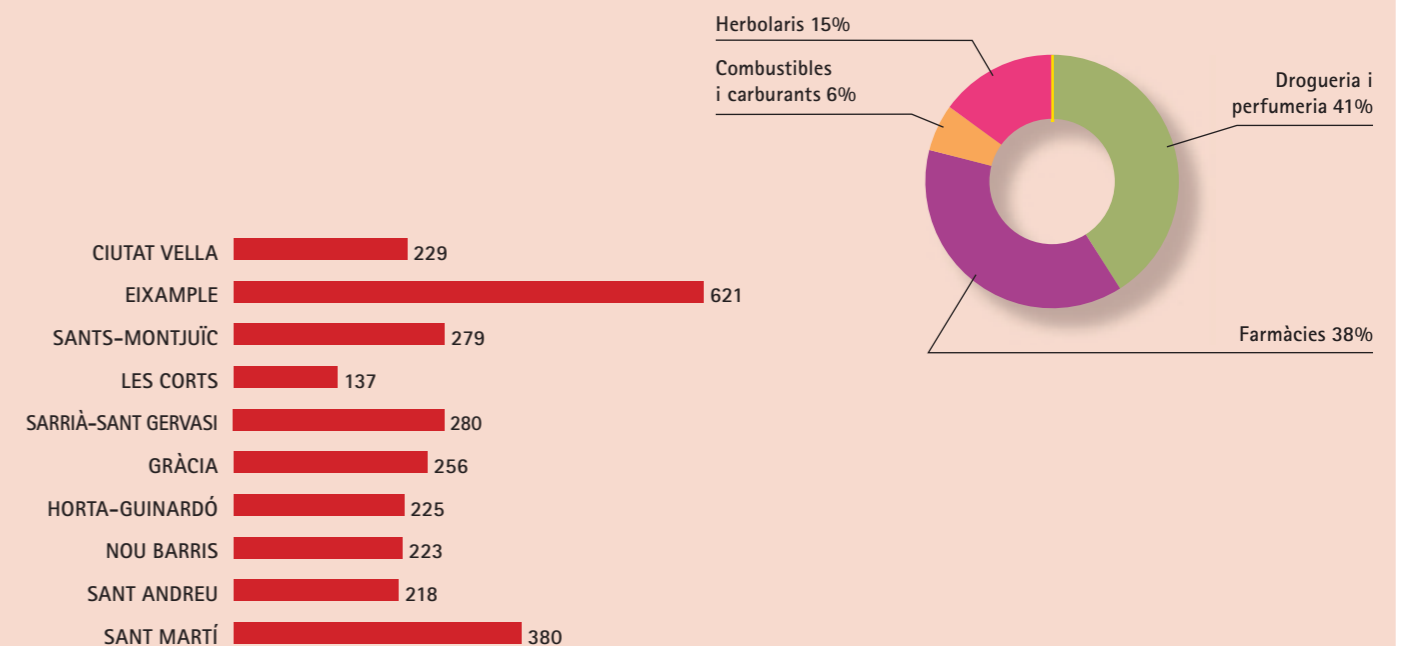
BARCELONA

PRODUCTES QUÍMICS I FARMACÈUTICS

LLICÈNCIES DE COMERÇ MINORISTA

Districtes	Drogueria i perfumeria	Farmàcies	Combustibles i carburants	Herbolaris	Total
CIUTAT VELLA	107	90	2	30	229
EIXAMPLE	276	202	31	112	621
SANTS-MONTJUÏC	94	99	33	53	279
LES CORTS	54	61	10	12	137
SARRIÀ-SANT GERVASI	130	111	10	29	280
GRÀCIA	108	91	11	46	256
HORTA-GUINARDÓ	88	104	10	23	225
NOU BARRIS	89	89	11	34	223
SANT ANDREU	76	90	16	36	218
SANT MARTÍ	156	141	41	42	380
TOTAL	1.178	1.078	175	417	2.848

Font: IAE 2003 Departament Estadística. Explotació Direcció Comerç i Consum



QUADRE 0.1.7.1

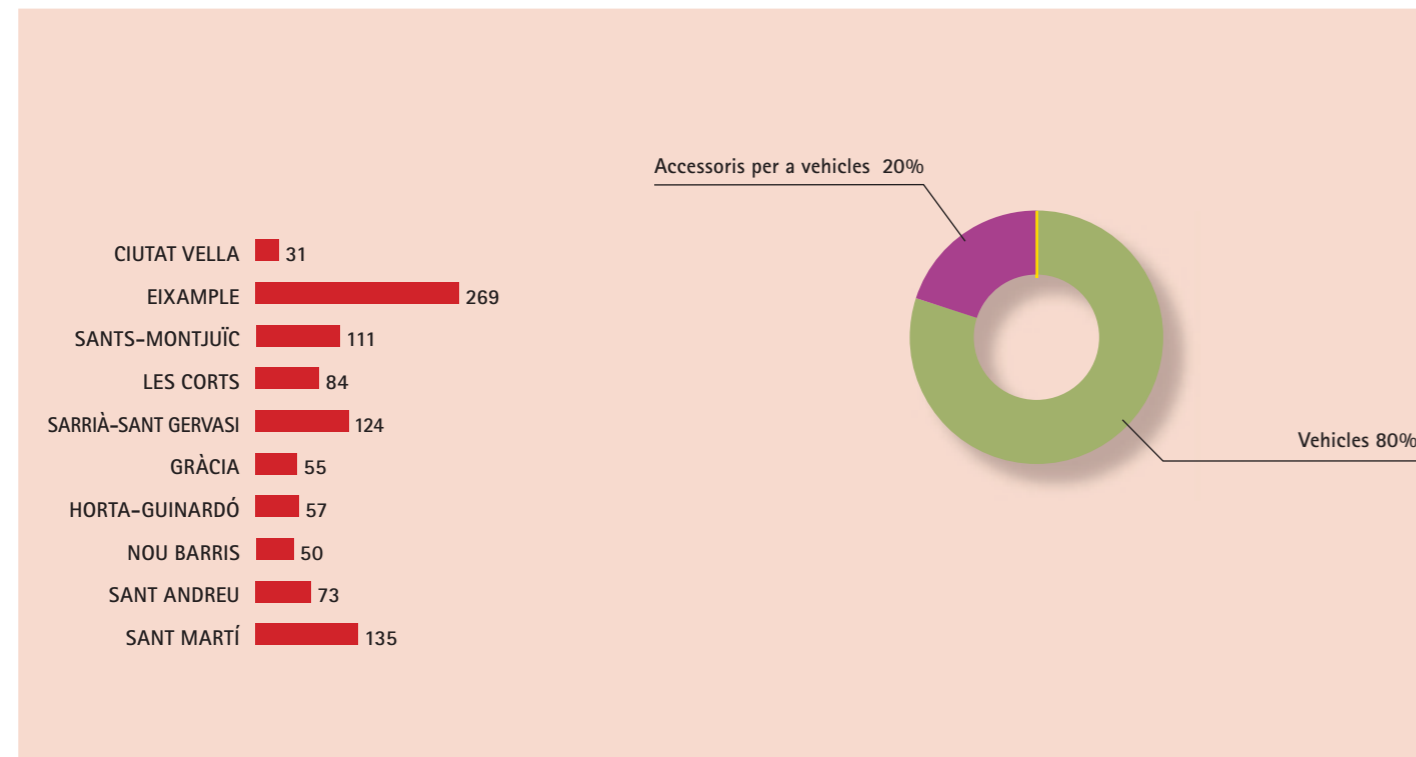
BARCELONA

MATERIAL TRANSPORT

LLICÈNCIES DE COMERÇ MINORISTA

Districtes	Vehicles	Accessoris per a vehicles	Total
CIUTAT VELLA	27	4	31
EIXAMPLE	214	55	269
SANTS-MONTJUÏC	85	26	111
LES CORTS	68	16	84
SARRIÀ-SANT GERVASI	109	15	124
GRÀCIA	46	9	55
HORTA-GUINARDÓ	42	15	57
NOU BARRIS	32	18	50
SANT ANDREU	58	15	73
SANT MARTÍ	113	22	135
TOTAL	794	195	989

Font: IAE 2003 Departament Estadística. Explotació Direcció Comerç i Consum



QUADRE 0.1.8.1

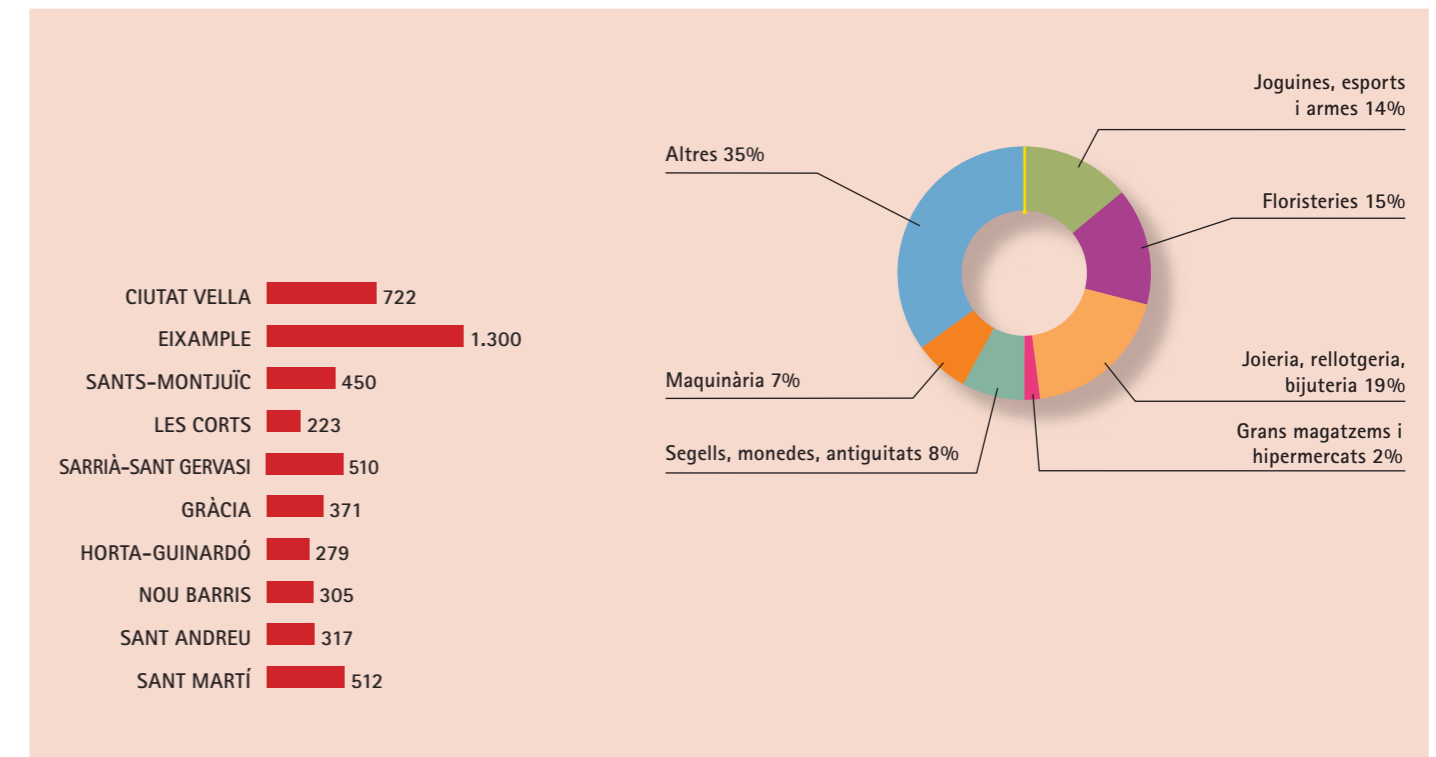
BARCELONA

ALTRES

LLICÈNCIES DE COMERÇ MINORISTA

Districtes	Joguines, esports i armes	Floristeries	Joieria, rellotgeria, bijuteria	Grans magatzems i hipermercats	Segells, monedes, antiguitats	Maquinària	Altres	Total
CIUTAT VELLA	83	65	178	10	80	10	296	722
EIXAMPLE	161	153	252	21	183	81	449	1.300
SANTS-MONTJUÏC	67	75	67	12	5	42	182	450
LES CORTS	45	41	40	4	8	26	59	223
SARRIÀ-SANT GERVASI	48	103	121	4	59	50	125	510
GRÀCIA	58	76	66	4	18	15	134	371
HORTA-GUINARDÓ	34	59	45	7	6	22	106	279
NOU BARRIS	53	59	58	3	2	23	107	305
SANT ANDREU	48	54	58	6	4	32	115	317
SANT MARTÍ	85	80	81	10	12	55	189	512
TOTAL	682	765	966	81	377	356	1.762	4.989

Font: IAE 2003 Departament Estadística. Explotació Direcció Comerç i Consum



QUADRE 0.2.0.1

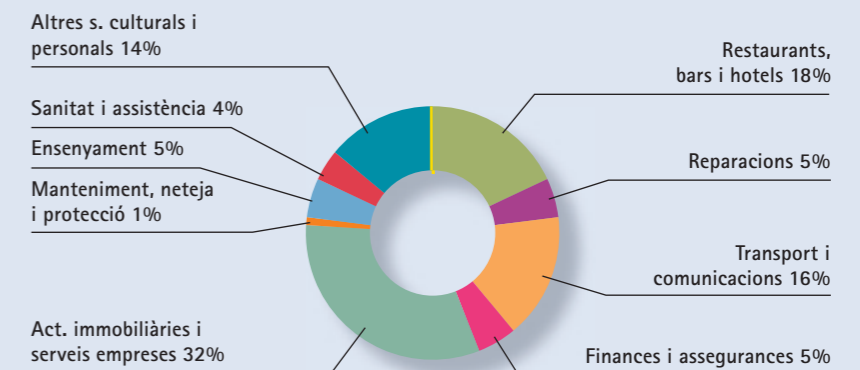
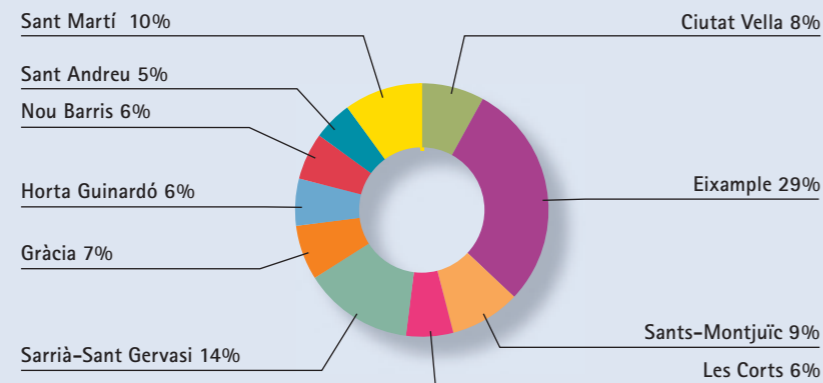
BARCELONA

SERVEIS 2003

BARCELONA: LLICÈNCIES DE SERVEIS

Districtes	Restaurants, bars i hotels	Reparacions	Transport i comunicacions	Finances i assegurances	Act. immobiliàries i serveis empreses	Manteniment, neteja i protecció	Ensenyament	Sanitat i assistència	Altres s. culturals i personals	Total
CIUTAT VELLA	1.925	109	577	191	1.160	33	266	115	923	5.299
EIXAMPLE	2.876	614	1.788	1.124	8.336	192	1.014	739	2.395	19.078
SANTS-MONTJUÏC	1.242	451	1.559	272	1.129	82	231	102	856	5.924
LES CORTS	604	163	432	305	1.881	55	247	116	529	4.332
SARRIÀ-SANT GERVASI	1.109	251	399	545	4.920	85	562	695	1.205	9.771
GRÀCIA	928	275	540	224	1.281	52	277	243	811	4.631
HORTA-GUINARDÓ	726	321	1.330	170	571	57	201	110	569	4.055
NOU BARRIS	782	289	1.455	166	376	37	150	73	600	3.928
SANT ANDREU	692	343	1.023	164	528	46	169	109	494	3.568
SANT MARTÍ	1.451	556	1.950	315	1.297	89	247	130	929	6.964
TOTAL	12.335	3.372	11.053	3.476	21.479	728	3.364	2.432	9.311	67.550

Font: IAE 2003 Departament Estadística. Explotació Direcció Comerç i Consum



QUADRE 0.2.0.2

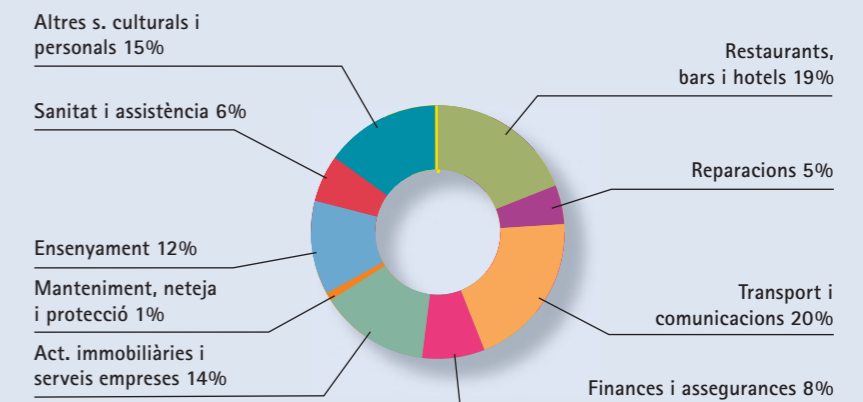
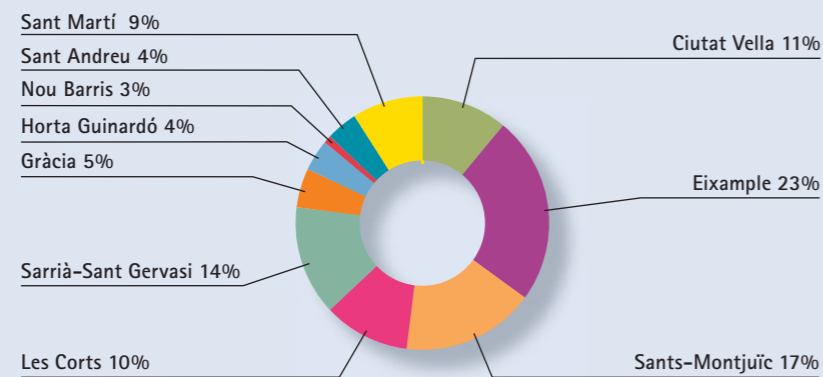
BARCELONA

SERVEIS 2003

BARCELONA: DISTRIBUCIÓ SUPERFÍCIE (M²)

Districtes	Restaurants, bars i hotels	Reparacions	Transport i comunicacions	Finances i assegurances	Act. immobiliàries i serveis empreses	Manteniment, neteja i protecció	Ensenyament	Sanitat i assistència	Altres s. culturals i personals	Total
CIUTAT VELLA	516.407	7.434	294.994	49.610	88.987	802	112.953	26.925	217.248	1.315.360
EIXAMPLE	627.579	123.055	448.475	312.182	630.047	7.224	324.782	199.657	288.810	2.961.811
SANTS-MONTJUÏC	254.730	142.121	967.793	78.420	154.228	28.679	88.484	18.715	413.673	2.146.843
LES CORTS	255.366	30.866	134.917	108.718	186.859	3.305	132.994	74.736	337.348	1.265.109
SARRIÀ-SANT GERVASI	234.101	65.741	158.373	139.888	305.351	4.028	405.809	212.147	185.845	1.711.284
GRÀCIA	108.817	38.692	94.412	53.988	77.675	1.872	70.562	88.339	78.125	612.482
HORTA-GUINARDÓ	72.217	39.459	49.338	32.052	25.418	3.508	112.342	52.444	64.723	451.501
NOU BARRIS	69.794	35.103	37.802	30.137	21.458	1.275	49.750	20.119	48.708	314.146
SANT ANDREU	56.972	64.873	59.762	33.495	53.559	4.740	67.638	38.536	62.674	442.249
SANT MARTÍ	222.260	122.556	224.536	93.944	139.749	6.157	92.573	35.408	123.025	1.060.208
TOTAL	2.418.243	669.900	2.470.403	932.434	1.683.331	61.590	1.457.887	767.026	1.820.179	12.280.993

Font: IAE 2003 Departament Estadística. Explotació Direcció Comerç i Consum



QUADRE 0.2.0.3

BARCELONA

SERVEIS 2003

BARCELONA: SUPERFÍCIE MITJANA (M2)

Districtes	Restaurants, bars i hotels	Reparacions	Transport i comunicacions	Finances i assegurances	Act. immobiliàries i serveis empreses	Manteniment, neteja i protecció	Ensenyament	Sanitat i assistència	Altres s. culturals i personals
CIUTAT VELLA	268	68	511	260	77	24	425	234	235
EIXAMPLE	218	200	251	278	76	38	320	270	121
SANTS-MONTJUÏC	205	315	621	288	137	350	383	183	483
LES CORTS	423	189	312	356	99	60	538	644	638
SARRIÀ-SANT GERVASI	211	262	397	257	62	47	722	305	154
GRÀCIA	117	141	175	241	61	36	255	364	96
HORTA-GUINARDÓ	99	123	37	189	45	62	559	477	114
NOU BARRIS	89	121	26	182	57	34	332	276	81
SANT ANDREU	82	189	58	204	101	103	400	354	127
SANT MARTÍ	153	220	115	298	108	69	375	272	132
SUPERFÍCIE MITJANA	196	199	224	268	78	85	433	315	195

Font: IAE 2003 Departament Estadística. Explotació Direcció Comerç i Consum

QUADRE 0.2.1.1

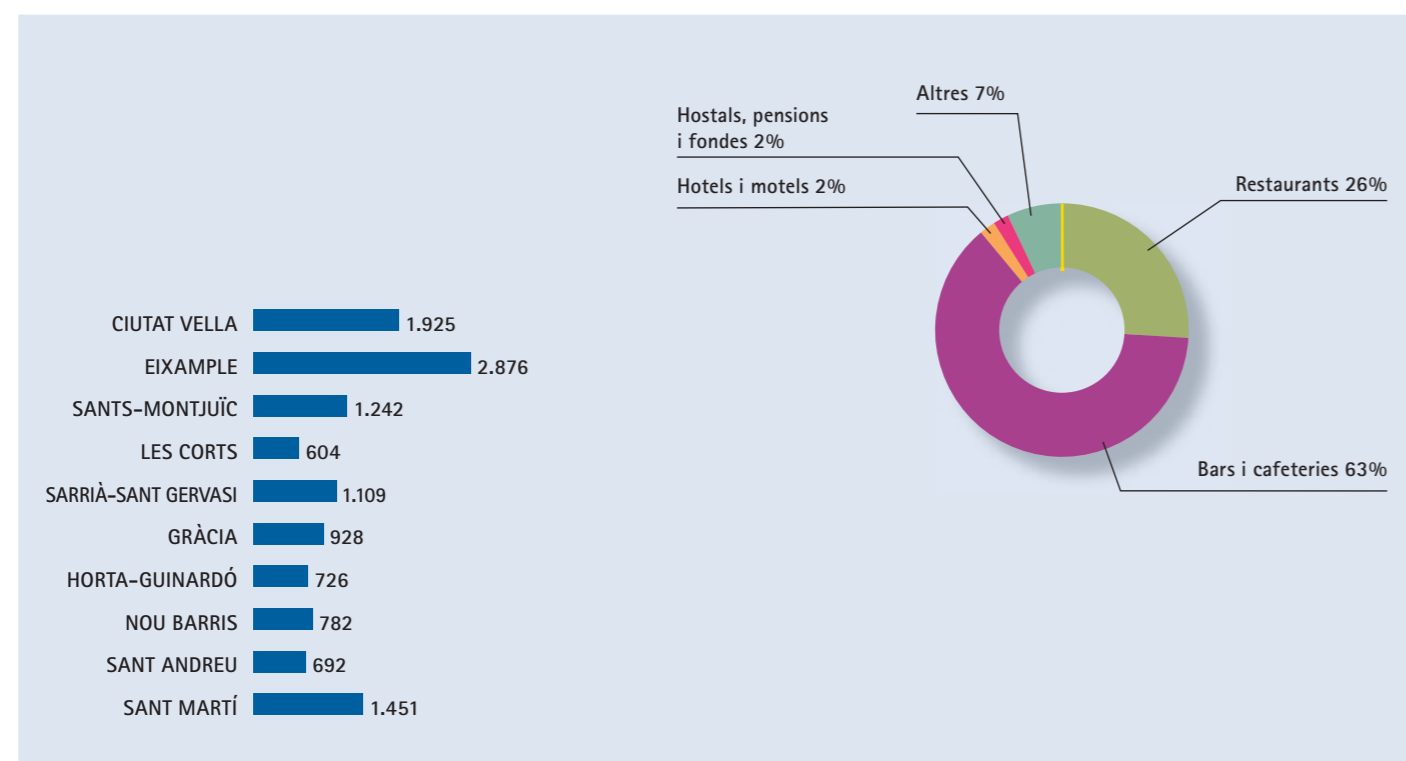
BARCELONA

RESTAURANTS, BARS I HOTELS

LLICÈNCIES DE SERVEIS

Districtes	Restaurants	Bars i cafeteries	Hotels i motels	Hostals, pensions i fondes	Altres	Total
CIUTAT VELLA	534	1.029	69	145	148	1.925
EIXAMPLE	933	1.640	65	80	158	2.876
SANTS-MONTJUÏC	312	809	14	19	88	1.242
LES CORTS	192	349	16	2	45	604
SARRIÀ-SANT GERVASI	341	616	30	24	98	1.109
GRÀCIA	233	617	2	19	57	928
HORTA-GUINARDÓ	105	560	7	6	48	726
NOU BARRIS	84	641	2	2	53	782
SANT ANDREU	125	526	0	0	41	692
SANT MARTÍ	334	1.013	12	4	88	1.451
TOTAL	3.193	7.800	217	301	824	12.335

Font: IAE 2003 Departament Estadística. Explotació Direcció Comerç i Consum



QUADRE 0.2.2.1

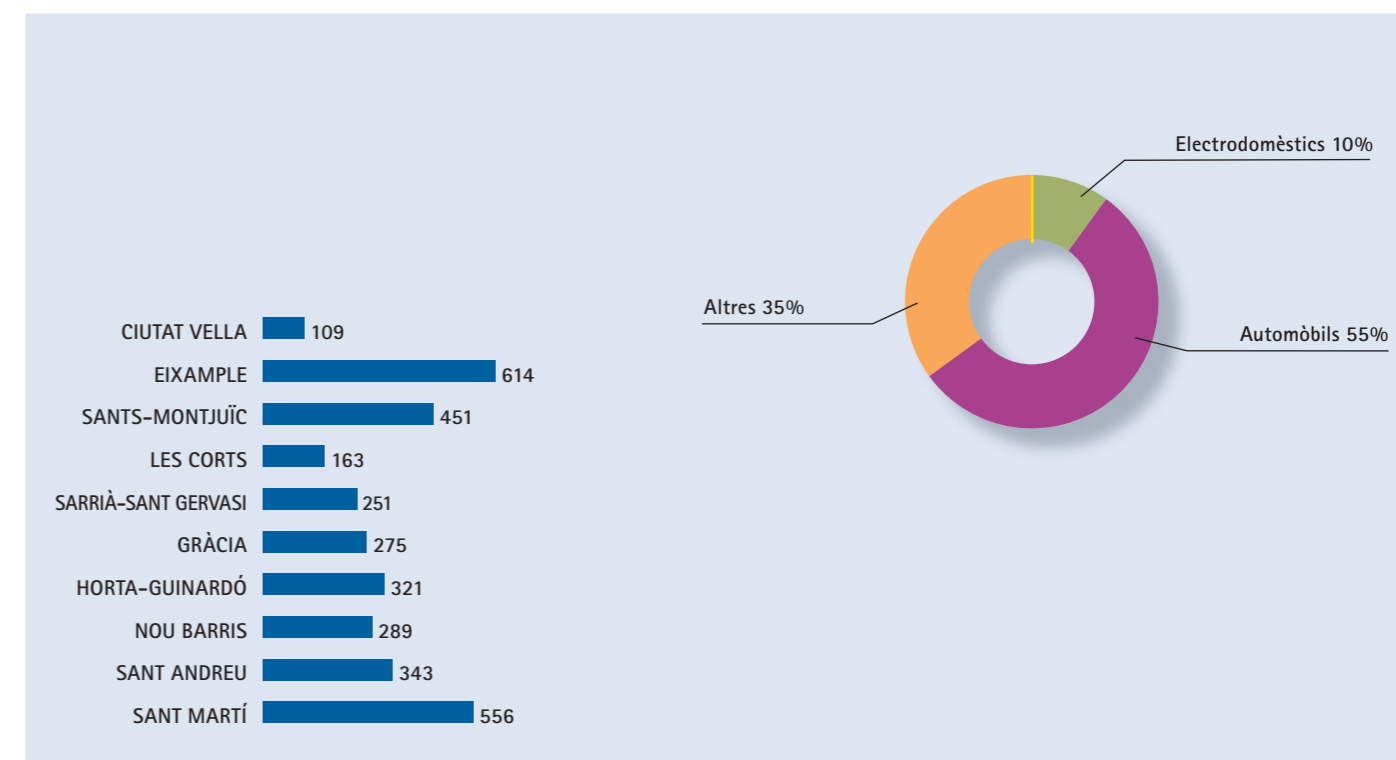
BARCELONA

REPARACIONS

LLICÈNCIES DE SERVEIS

Districtes	Electrodomèstics	Automòbils	Altres	Total
CIUTAT VELLA	18	22	69	109
EIXAMPLE	54	325	235	614
SANTS-MONTJUÏC	50	260	141	451
LES CORTS	13	89	61	163
SARRIÀ-SANT GERVASI	9	151	91	251
GRÀCIA	32	163	80	275
HORTA-GUINARDÓ	46	175	100	321
NOU BARRIS	38	172	79	289
SANT ANDREU	32	182	129	343
SANT MARTÍ	54	300	202	556
TOTAL	346	1.839	1.187	3.372

Font: IAE 2003 Departament Estadística. Explotació Direcció Comerç i Consum



QUADRE 0.2.3.1

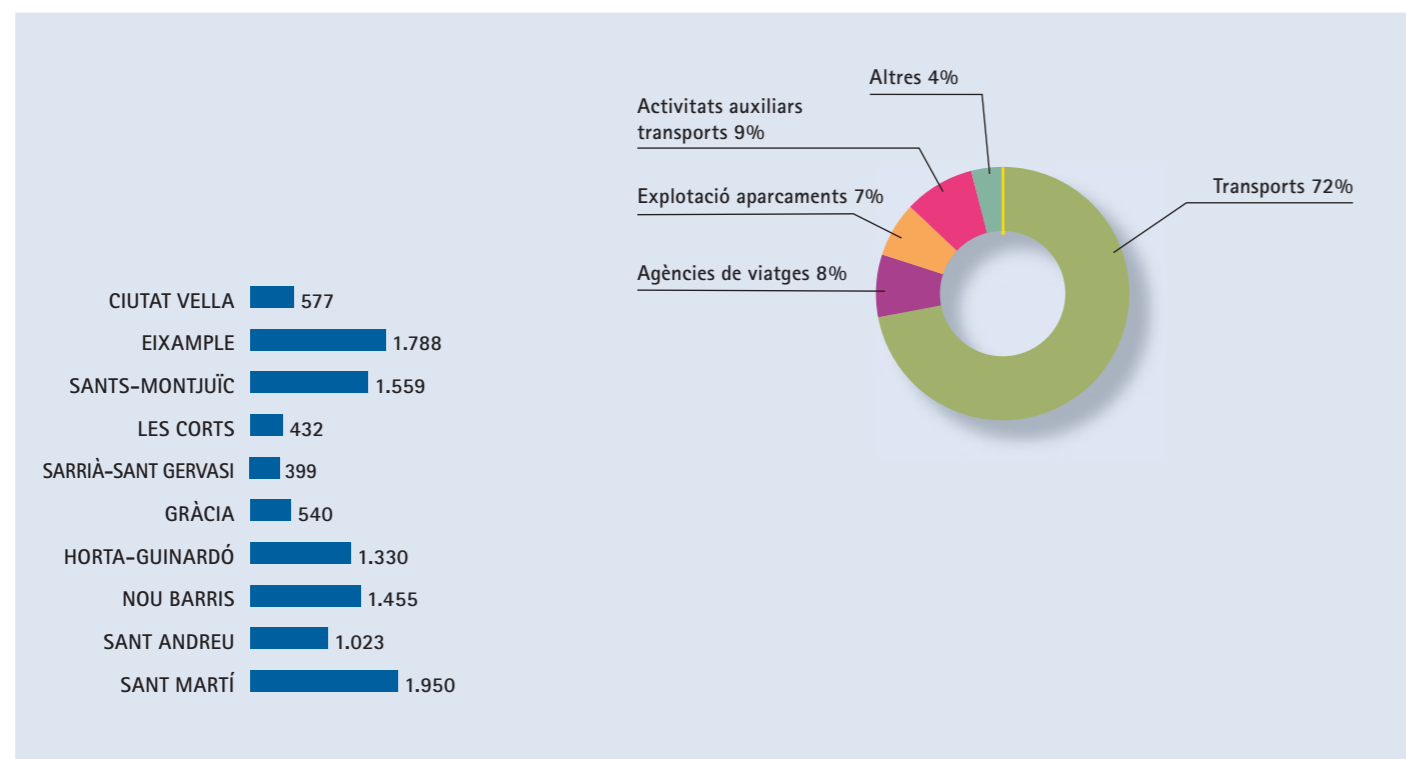
BARCELONA

TRANSPORTS I COMUNICACIONS

LLICÈNCIES DE SERVEIS

Districtes	Transports	Agències de viatges	Explotació aparcaments	Activitats auxiliars transports	Altres	Total
CIUTAT VELLA	237	62	62	189	27	577
EIXAMPLE	838	415	230	205	100	1.788
SANTS-MONTJUÏC	941	60	63	358	137	1.559
LES CORTS	268	60	53	26	25	432
SARRIÀ-SANT GERVASI	111	125	92	41	30	399
GRÀCIA	375	53	68	24	20	540
HORTA-GUINARDÓ	1.225	24	44	23	14	1.330
NOU BARRIS	1.390	17	30	11	7	1.455
SANT ANDREU	911	28	46	18	20	1.023
SANT MARTÍ	1.670	38	57	139	46	1.950
TOTAL	7.966	882	745	1.034	426	11.053

Font: IAE 2003 Departament Estadística. Explotació Direcció Comerç i Consum



QUADRE 0.2.4.1

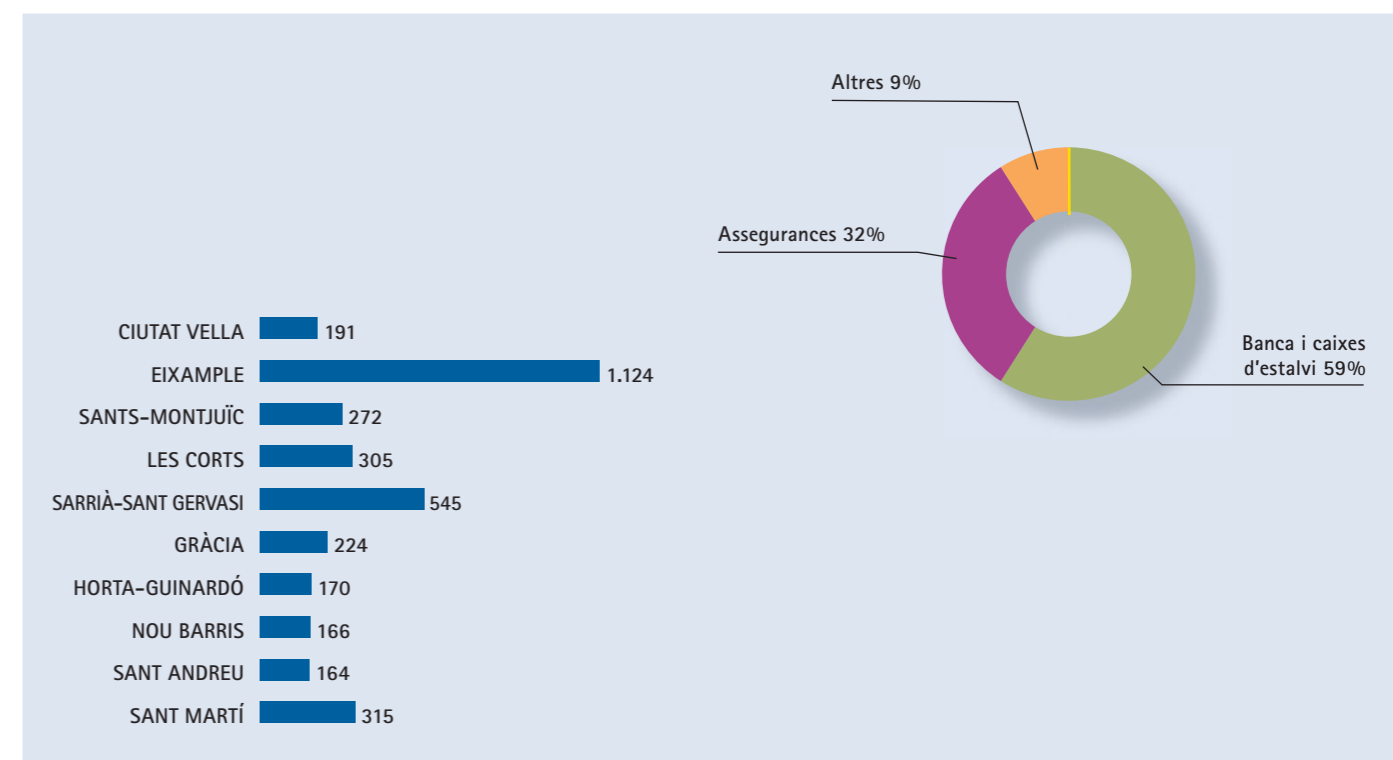
BARCELONA

FINANCES I ASSEGURANCES

LLICÈNCIES DE SERVEIS

Districtes	Banca i caixes d'estalvi	Assegurances	Altres	Total
CIUTAT VELLA	117	34	40	191
EIXAMPLE	494	496	134	1.124
SANTS-MONTJUÏC	188	71	13	272
LES CORTS	165	108	32	305
SARRIÀ-SANT GERVASI	291	182	72	545
GRÀCIA	150	57	17	224
HORTA-GUINARDÓ	132	36	2	170
NOU BARRIS	136	26	4	166
SANT ANDREU	132	29	3	164
SANT MARTÍ	235	72	8	315
TOTAL	2.040	1.111	325	3.476

Font: IAE 2003 Departament Estadística. Explotació Direcció Comerç i Consum



QUADRE 0.2.5.1

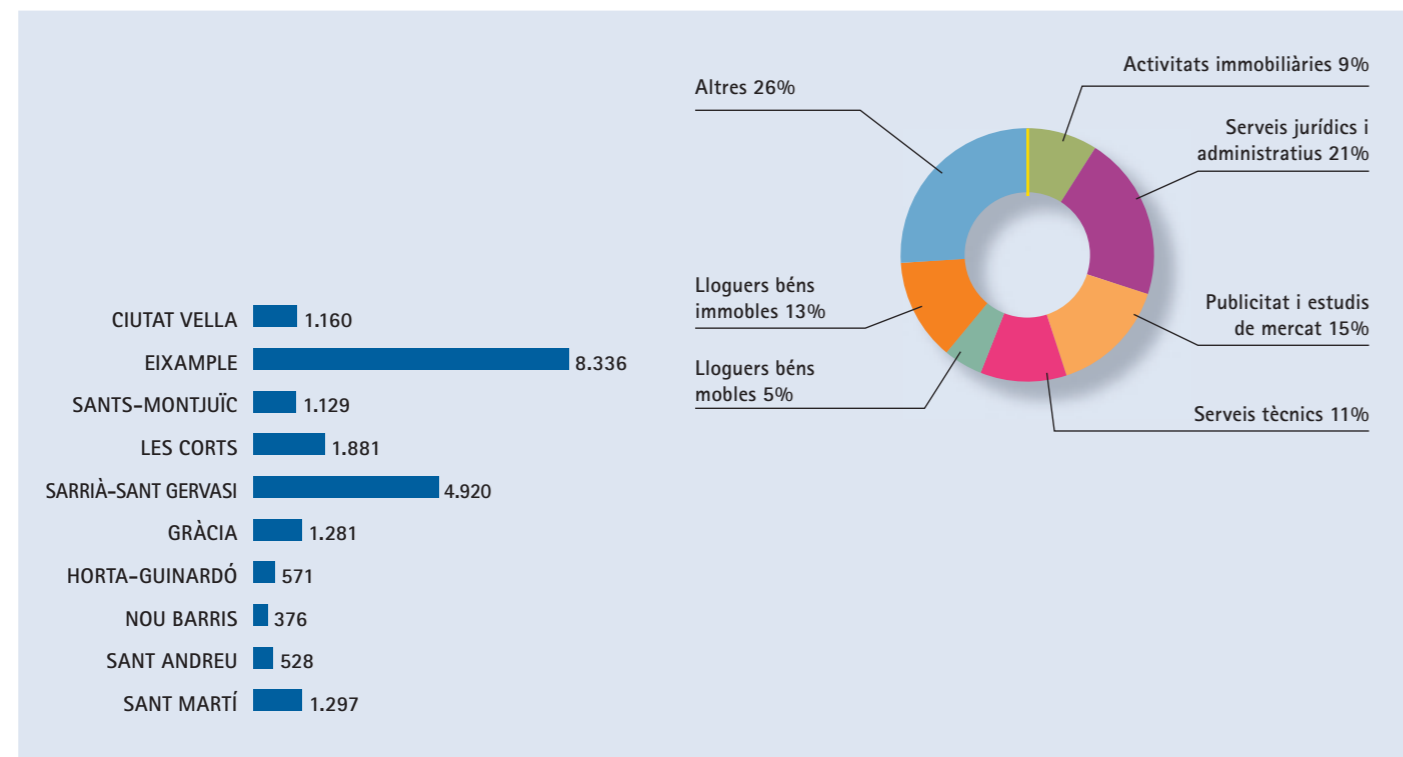
BARCELONA

IMMOBILIÀRIES I SERVEIS

LLICÈNCIES DE SERVEIS

Districtes	Activitats immobiliàries	Serveis jurídics i administratius	Publicitat i estudis de mercat	Serveis tècnics mobles	Lloguers béns immobles	Lloguers béns	Altres	Total
CIUTAT VELLA	98	209	160	181	87	120	305	1.160
EIXAMPLE	757	2.233	1.221	827	289	1.023	1.986	8.336
SANTS-MONTJUÏC	101	167	156	113	120	95	377	1.129
LES CORTS	135	347	302	216	94	298	489	1.881
SARRIÀ-SANT GERVASI	370	961	764	599	147	965	1.114	4.920
GRÀCIA	112	206	227	185	72	135	344	1.281
HORTA-GUINARDÓ	80	77	83	59	51	53	168	571
NOU BARRIS	84	47	39	27	56	21	102	376
SANT ANDREU	60	91	75	56	60	58	128	528
SANT MARTÍ	120	163	185	190	141	126	372	1.297
TOTAL	1.917	4.501	3.212	2.453	1.117	2.894	5.385	21.479

Font: IAE 2003 Departament Estadística. Explotació Direcció Comerç i Consum



QUADRE 0.2.6.1

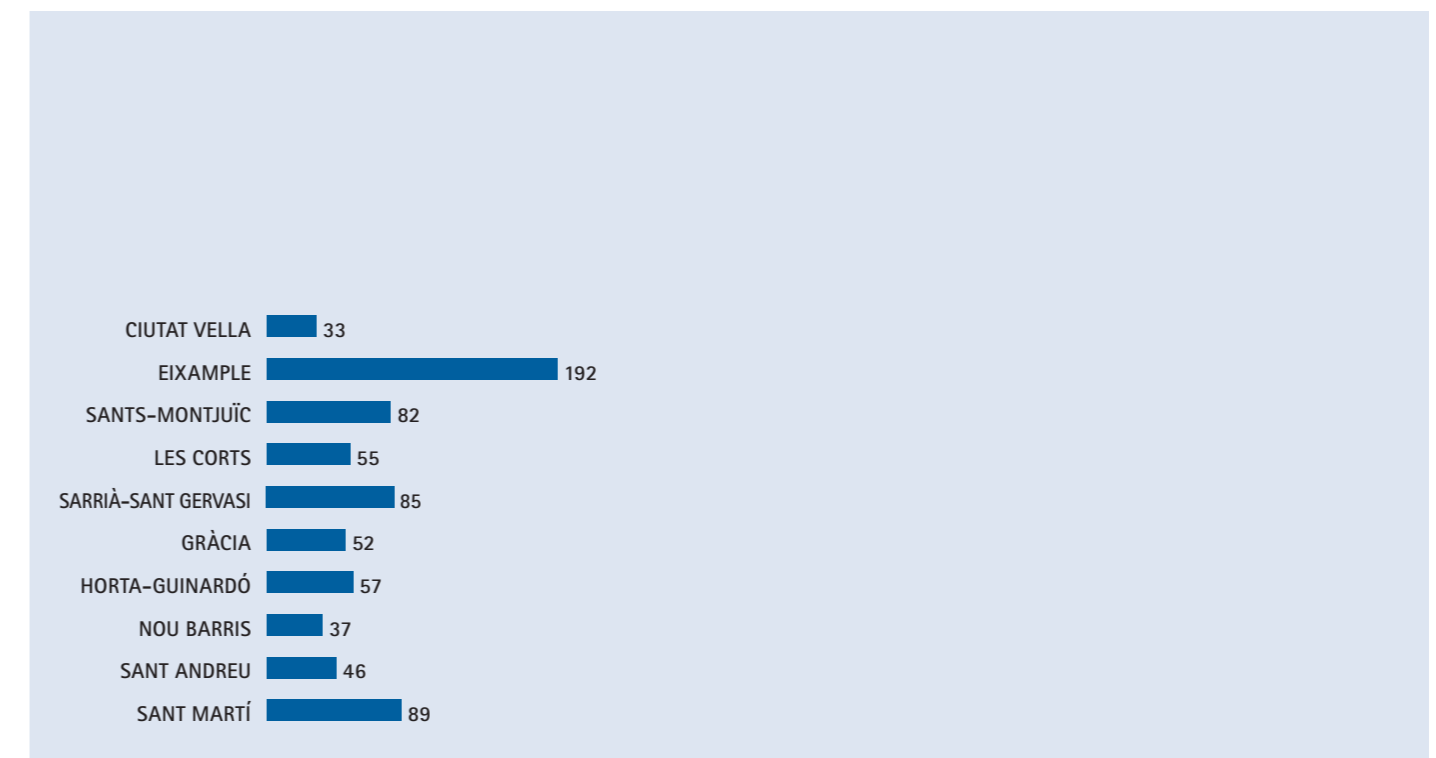
BARCELONA

MANTENIMENT, NETEJA I PROTECCIÓ

LLICÈNCIES DE SERVEIS

Districtes	Manteniment, neteja i protecció
CIUTAT VELLA	33
EIXAMPLE	192
SANTS-MONTJUÏC	82
LES CORTS	55
SARRIÀ-SANT GERVASI	85
GRÀCIA	52
HORTA-GUINARDÓ	57
NOU BARRIS	37
SANT ANDREU	46
SANT MARTÍ	89
TOTAL	728

Font: IAE 2003 Departament Estadística. Explotació Direcció Comerç i Consum



QUADRE 0.2.7.1

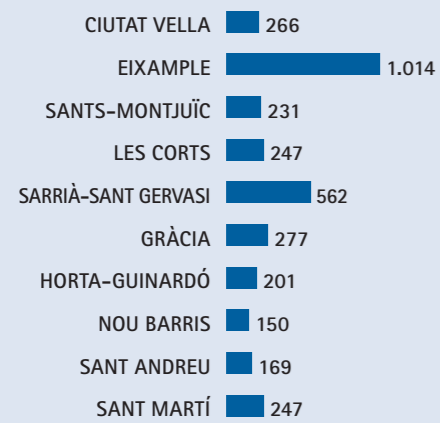
BARCELONA

ENSENYAMENT

LLICÈNCIES DE SERVEIS

Districtes	Ensenyament
CIUTAT VELLA	266
EIXAMPLE	1.014
SANTS-MONTJUÏC	231
LES CORTS	247
SARRIÀ-SANT GERVASI	562
GRÀCIA	277
HORTA-GUINARDÓ	201
NOU BARRIS	150
SANT ANDREU	169
SANT MARTÍ	247
TOTAL	3.364

Font: IAE 2003 Departament Estadística. Explotació Direcció Comerç i Consum



QUADRE 0.2.8.1

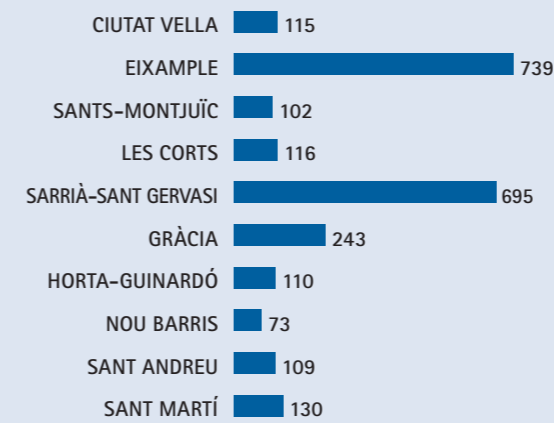
BARCELONA

SANITAT I ASSISTÈNCIA

LLICÈNCIES DE SERVEIS

Districtes	Sanitat i assistència
CIUTAT VELLA	115
EIXAMPLE	739
SANTS-MONTJUÏC	102
LES CORTS	116
SARRIÀ-SANT GERVASI	695
GRÀCIA	243
HORTA-GUINARDÓ	110
NOU BARRIS	73
SANT ANDREU	109
SANT MARTÍ	130
TOTAL	2.432

Font: IAE 2003 Departament Estadística. Explotació Direcció Comerç i Consum



QUADRE 0.2.9.1

BARCELONA

ALTRES SERVEIS CULTURALS I PERSONALS

LLICÈNCIES DE SERVEIS

Districtes	Cultura i lleure	Perruqueries i salons de bellesa	Serveis fotografia i fotocòpia	Altres serveis personals	Total
CIUTAT VELLA	297	247	129	250	923
EIXAMPLE	678	788	374	555	2.395
SANTS-MONTJUÏC	193	358	133	172	856
LES CORTS	129	208	89	103	529
SARRIÀ-SANT GERVASI	307	450	226	222	1.205
GRÀCIA	198	301	177	135	811
HORTA-GUINARDÓ	90	311	94	74	569
NOU BARRIS	103	336	85	76	600
SANT ANDREU	82	258	82	72	494
SANT MARTÍ	180	437	155	157	929
TOTAL	2.257	3.694	1.544	1.816	9.311

Font: IAE 2003 Departament Estadística. Explotació Direcció Comerç i Consum

