



INFORME COMERÇ 2003

CIUTAT VELLA

MINORISTA

SERVEIS

QUADRE 1.1.1.1

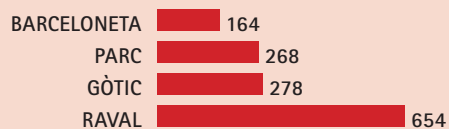
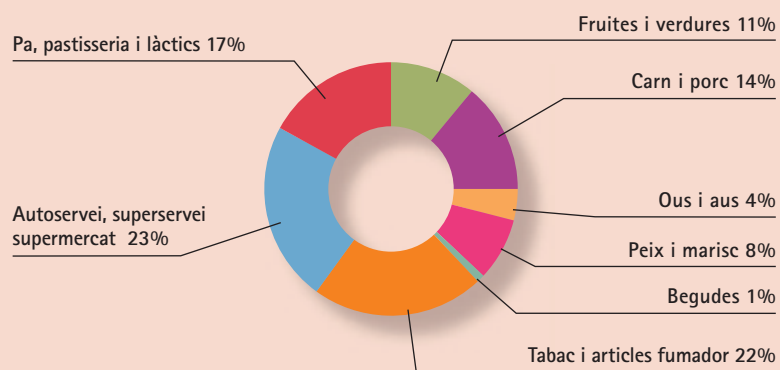
CUTAT VELLA

ALIMENTACIÓ

LLICÈNCIES DE COMERÇ MINORISTA

Barris	Fruites i verdures	Carn i porc	Ous i aus	Peix i marisc	Begudes	Tabac i articles fumador	Autoservei, superservei, supermercat	Pa, patisserie i làctics	Total
BARCELONETA	14	18	7	17	5	28	42	33	164
PARC	27	37	13	21	3	41	76	50	268
GÒTIC	2	14	0	3	5	137	49	68	278
RAVAL	103	119	29	71	5	90	161	76	654
Total Districte	146	188	49	112	18	296	328	227	1.364

Font: IAE 2003 Departament Estadística. Explotació Direcció Comerç i Consum



QUADRE 1.1.1.2

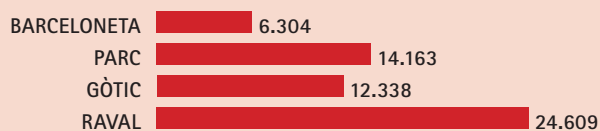
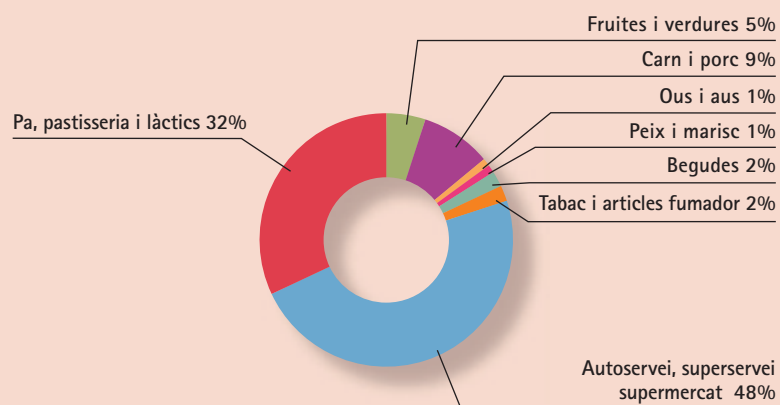
CUTAT VELLA

ALIMENTACIÓ

DISTRIBUCIÓ SUPERFÍCIE (M²)

Barris	Fruites i verdures	Carn i porc	Ous i aus	Peix i marisc	Begudes	Tabac i articles fumador	Autoservei, superservei, supermercat	Pa, pastisseria i làctics	Total
BARCELONETA	217	360	46	195	180	145	3.139	2.022	6.304
PARC	1.041	742	138	128	297	303	7.364	4.150	14.163
GÒTIC	77	994	0	113	515	448	4.409	5.782	12.338
RAVAL	1.735	3.148	316	388	209	424	11.985	6.404	24.609
Total Districte	3.070	5.244	500	824	1.201	1.320	26.897	18.358	57.414

Font: IAE 2003 Departament Estadística. Explotació Direcció Comerç i Consum



QUADRE 1.1.1.3

CUTAT VELLA

ALIMENTACIÓ

SUPERFÍCIE MITJANA (M²)

Barris	Fruites i verdures	Carn i porc verdures	Ous i aus	Peix i marisc	Begudes	Tabac i articles fumador	Autoservei, superservei, supermercat	Pa, pastisseria i làctics
BARCELONETA	16	20	7	11	36	5	75	61
PARC	39	20	11	6	99	7	97	83
GÒTIC	39	71	0	38	103	3	90	85
RAVAL	17	26	11	5	42	5	74	84
Total Districte	21	28	10	7	67	4	82	81

Font: IAE 2003 Departament Estadística. Explotació Direcció Comerç i Consum

QUADRE 1.1.2.1

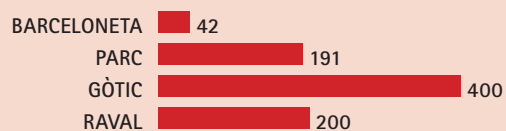
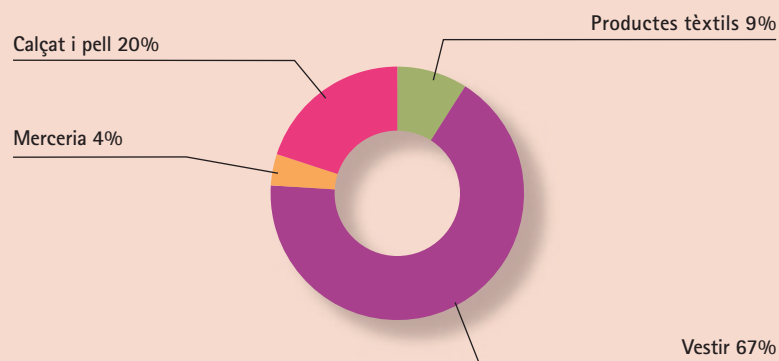
CUTAT VELLA

TÈXTEL,CALÇAT I PELL

LLICÈNCIES DE COMERÇ MINORISTA

Barris	Productes tèxtils	Vestir	Merceria	Calçat i pell	Total
BARCELONETA	6	26	6	4	42
PARC	20	134	8	29	191
GÒTIC	19	286	13	82	400
RAVAL	26	119	7	48	200
Total Districte	71	565	34	163	833

Font: IAE 2003 Departament Estadística. Explotació Direcció Comerç i Consum



QUADRE 1.1.2.2

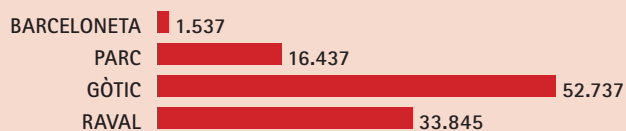
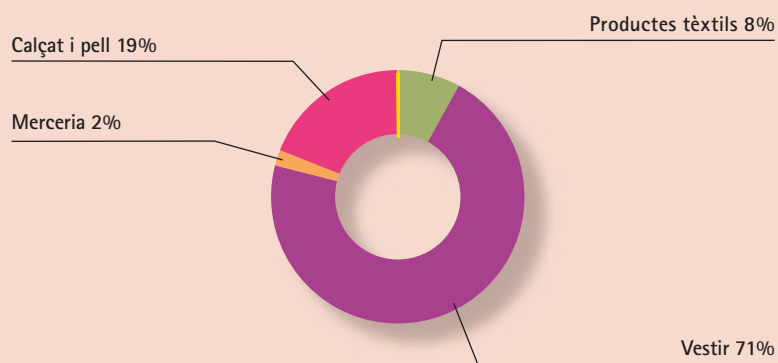
CUTAT VELLA

TÈXTIL,CALÇAT I PELL

DISTRIBUCIÓ SUPERFÍCIE (M²)

Barris	Productes tèxtils	Vestir	Merceria	Calçat i pell	Total
BARCELONETA	37	964	65	471	1.537
PARC	3.527	9.197	279	3.434	16.437
GÒTIC	1.349	39.978	1.194	10.216	52.737
RAVAL	3.014	24.592	224	6.015	33.845
Total Districte	7.927	74.731	1.762	20.136	104.556

Font: IAE 2003 Departament Estadística. Explotació Direcció Comerç i Consum



QUADRE **1.1.2.3**

CUTAT VELLA

TÈXTIL,CALÇAT I PELL

SUPERFÍCIE MITJANA (M²)

Barris	Productes tèxtils	Vestir	Merceria	Calçat i pell
BARCELONETA	6	37	11	118
PARC	176	69	35	118
GÒTIC	71	140	92	125
RAVAL	116	207	32	125
Total Districte	112	132	52	124

Font: IAE 2003 Departament Estadística. Explotació Direcció Comerç i Consum

QUADRE 1.1.3.1

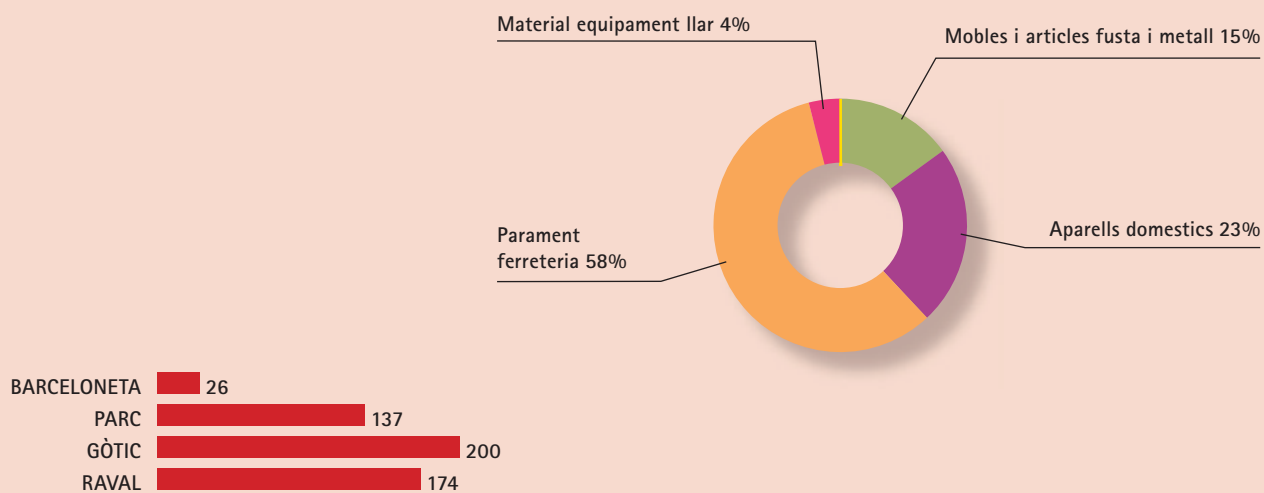
CUTAT VELLA

PARAMENT DE LA LLAR

LLICÈNCIES DE COMERÇ MINORISTA

Barris	Mobles i articles fusta i metall	Aparells domèstics	Parament ferreteria	Material equipament llar	Total
BARCELONETA	5	9	10	2	26
PARC	23	44	63	7	137
GÒTIC	31	22	146	1	200
RAVAL	20	46	97	11	174
Total Districte	79	121	316	21	537

Font: IAE 2003 Departament Estadística. Explotació Direcció Comerç i Consum



QUADRE 1.1.3.2

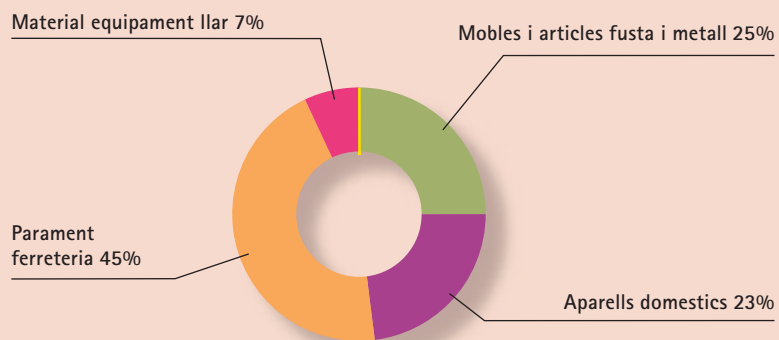
CUTAT VELLA

PARAMENT DE LA LLAR

DISTRIBUCIÓ SUPERFÍCIE (M²)

Barris	Mobles i articles fusta i metall	Aparells domèstics	Parament ferreteria	Material equipament llar	Total
BARCELONETA	787	428	346	242	1.803
PARC	4.731	3.849	5.572	579	14.731
GÒTIC	4.199	2.244	10.384	48	16.875
RAVAL	2.829	5.033	7.194	2.456	17.512
Total Districte	12.546	11.554	23.496	3.325	50.921

Font: IAE 2003 Departament Estadística. Explotació Direcció Comerç i Consum



QUADRE 1.1.3.3

CUTAT VELLA

PARAMENT DE LA LLAR

SUPERFÍCIE MITJANA (M²)

Barris	Mobles i articles fusta i metall	Aparells domestics	Parament ferreteria	Material equipament llar
BARCELONETA	157	48	35	121
PARC	206	87	88	83
GÒTIC	135	102	71	48
RAVAL	141	109	74	223
Total Districte	159	95	74	158

Font: IAE 2003 Departament Estadística. Explotació Direcció Comerç i Consum

QUADRE 1.1.4.1

CUTAT VELLA

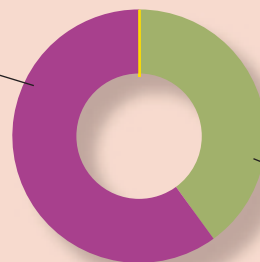
OFICINA I MECÀNICA de PRECISIÓ

LLICÈNCIES DE COMERÇ MINORISTA

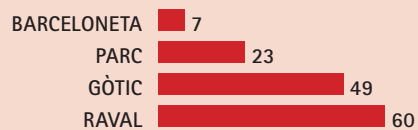
Barris	Mobles i màquines oficina	Aparells precisió	Total
BARCELONETA	3	4	7
PARC	11	12	23
GÒTIC	13	36	49
RAVAL	28	32	60
Total Districte	55	84	139

Font: IAE 2003 Departament Estadística. Explotació Direcció Comerç i Consum

Aparells precisió 60%



Mobles i màquines oficina 40%



QUADRE 1.1.4.2

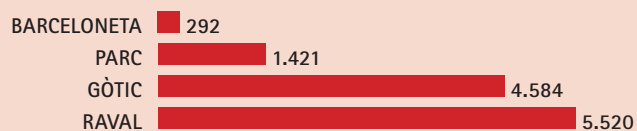
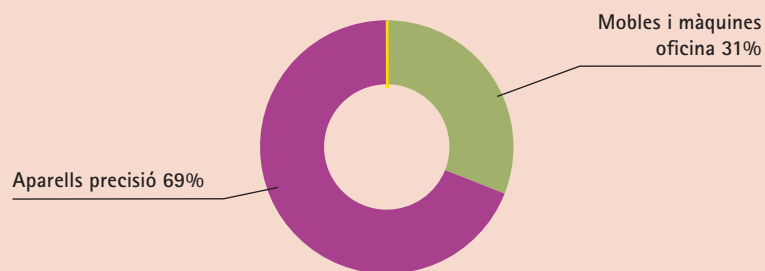
CUTAT VELLA

OFICINA I MECÀNICA de PRECISIÓ

DISTRIBUCIÓ SUPERFÍCIE (M²)

Barris	Mobles i màquines oficina	Aparells precisió	Total
BARCELONETA	26	266	292
PARC	643	778	1.421
GÒTIC	821	3.763	4.584
RAVAL	2.057	3.193	5.250
Total Districte	3.547	8.000	11.547

Font: IAE 2003 Departament Estadística. Explotació Direcció Comerç i Consum



QUADRE **1.1.4.3**

CUTAT VELLA

OFICINA I MECÀNICA de PRECISIÓ

SUPERFÍCIE MITJANA (M²)

Barris	Mobles i	Aparells precisió
BARCELONETA	9	67
PARC	58	65
GÒTIC	63	105
RAVAL	73	100
Total Districte	64	95

Font: IAE 2003 Departament Estadística. Explotació Direcció Comerç i Consum

QUADRE 1.1.5.1

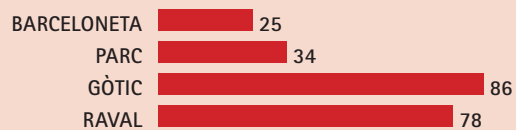
CUTAT VELLA

LLIBRES, DIARIS I REVISTES

LLICÈNCIES DE COMERÇ MINORISTA

Barris	Llibres i diaris
BARCELONETA	25
PARC	34
GÒTIC	86
RAVAL	78
Total Districte	223

Font: IAE 2003 Departament Estadística. Explotació Direcció Comerç i Consum



QUADRE 1.1.5.2

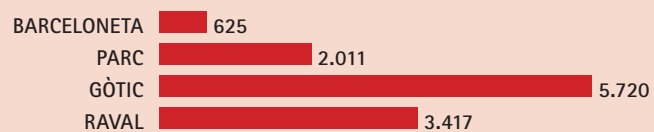
CUTAT VELLA

LLIBRES, DIARIS I REVISTES

DISTRIBUCIÓ SUPERFÍCIE (M²)

Barris	Llibres i diaris
BARCELONETA	625
PARC	2.011
GÒTIC	5.720
RAVAL	3.417
Total Districte	11.773

Font: IAE 2003 Departament Estadística. Explotació Direcció Comerç i Consum



QUADRE 1.1.5.3

CUTAT VELLA

LLIBRES, DIARIS I REVISTES

SUPERFÍCIE MITJANA (M²)

Barris	Llibres i diaris
BARCELONETA	25
PARC	59
GÒTIC	67
RAVAL	44
Total Districte	53

Font: IAE 2003 Departament Estadística. Explotació Direcció Comerç i Consum

QUADRE 1.1.6.1

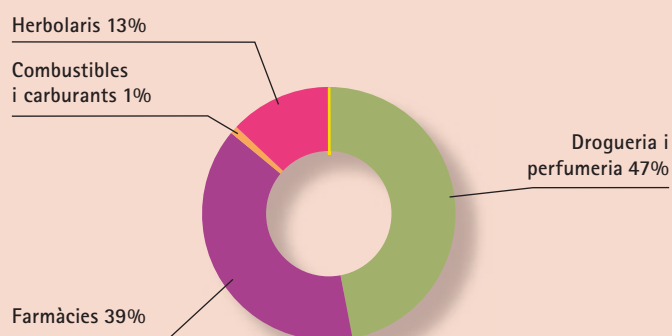
CUTAT VELLA

PRODUCTES QUÍMICS I FARMACÈUTICS

LLICÈNCIES DE COMERÇ MINORISTA

Barris	Drogueria i perfumeria	Farmàcies	Combustibles i carburants	Herbolaris	Total
BARCELONETA	16	8	2	5	31
PARC	19	26	0	8	53
GÒTIC	41	21	0	8	70
RAVAL	31	35	0	9	75
Total Districte	107	90	2	30	229

Font: IAE 2003 Departament Estadística. Explotació Direcció Comerç i Consum



QUADRE 1.1.6.2

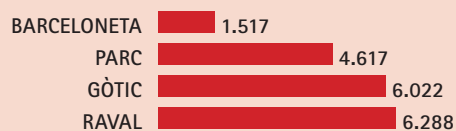
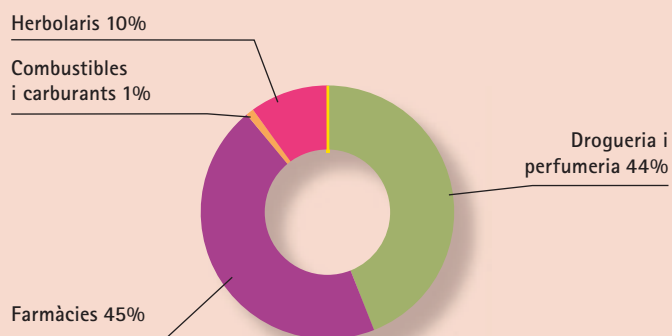
CUTAT VELLA

PRODUCTES QUÍMICS I FARMACÈUTICS

DISTRIBUCIÓ SUPERFÍCIE (M²)

Barris	Drogueria i perfumeria	Farmàcies	Combustibles i carburants	Herbolaris	Total
BARCELONETA	505	663	145	204	1.517
PARC	1.952	2.143	0	522	4.617
GÒTIC	3.360	2.023	0	639	6.022
RAVAL	2.258	3.524	0	506	6.288
Total Districte	8.075	8.353	145	1.871	18.444

Font: IAE 2003 Departament Estadística. Explotació Direcció Comerç i Consum



QUADRE 1.1.6.3

CUTAT VELLA

PRODUCTES QUÍMICS I FARMACÈUTICS

SUPERFÍCIE MITJANA (M²)

Barris	Drogueria i perfumeria	Farmàcies	Combustibles i carburants	Herbolaris
BARCELONETA	32	83	73	41
PARC	103	82	0	65
GÒTIC	82	96	0	80
RAVAL	73	101	0	56
Total Districte	75	93	73	62

Font: IAE 2003 Departament Estadística. Explotació Direcció Comerç i Consum

QUADRE 1.1.7.1

CUTAT VELLA

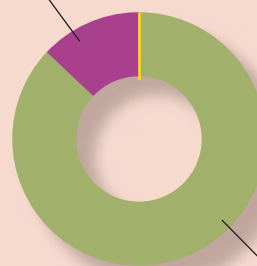
MATERIAL TRANSPORT

LLICÈNCIES DE COMERÇ MINORISTA

Barris	Vehicles	Accessoris per a vehicles	Total
BARCELONETA	12	1	13
PARC	4	2	6
GÒTIC	7	0	7
RAVAL	4	1	5
Total Districte	27	4	31

Font: IAE 2003 Departament Estadística. Explotació Direcció Comerç i Consum

Accessoris per a vehicles 13%



Vehicles 87%

BARCELONETA	13
PARC	6
GÒTIC	7
RAVAL	5

QUADRE 1.1.7.2

CUTAT VELLA

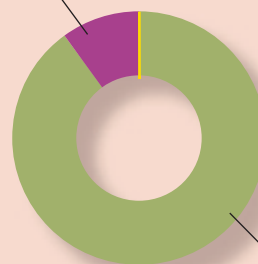
MATERIAL TRANSPORT

DISTRIBUCIÓ SUPERFÍCIE (M²)

Barris	Vehicles	Accessoris per a vehicles	Total
BARCELONETA	1.251	5	1.256
PARC	761	208	969
GÒTIC	716	0	716
RAVAL	337	115	452
Total Districte	3.065	328	3.393

Font: IAE 2003 Departament Estadística. Explotació Direcció Comerç i Consum

Accessoris per a vehicles 10%



Vehicles 90%

BARCELONETA	1.256
PARC	969
GÒTIC	716
RAVAL	452

QUADRE 1.1.7.3

CUTAT VELLA

MATERIAL TRANSPORT

SUPERFÍCIE MITJANA (M²)

Barris	Vehicles	Accessoris per a vehicles
BARCELONETA	104	5
PARC	190	104
GÒTIC	102	0
RAVAL	84	115
Total Districte	114	82

Font: IAE 2003 Departament Estadística. Explotació Direcció Comerç i Consum

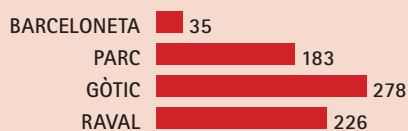
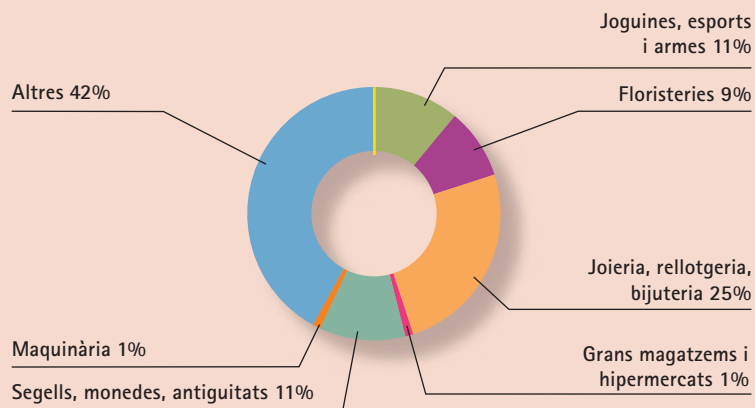
QUADRE 1.1.8.1

CUTAT VELLA ALTRES

LLICÈNCIES DE COMERÇ MINORISTA

Barris	Joguines, esports i armes	Floristeries	Joieria, rellotgeria, bijuteria	Grans magatzems i hipermercats	Segells, monedes, antiguitats	Maquinària	Altres	Total
BARCELONETA	13	5	7	0	0	2	8	35
PARC	11	12	45	5	10	1	99	183
GÒTIC	33	18	83	2	63	3	76	278
RAVAL	26	30	43	3	7	4	113	226
Total Districte	83	65	178	10	80	10	296	722

Font: IAE 2003 Departament Estadística. Explotació Direcció Comerç i Consum



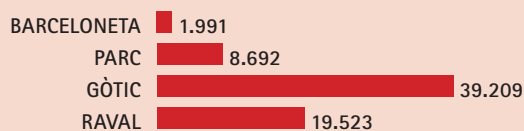
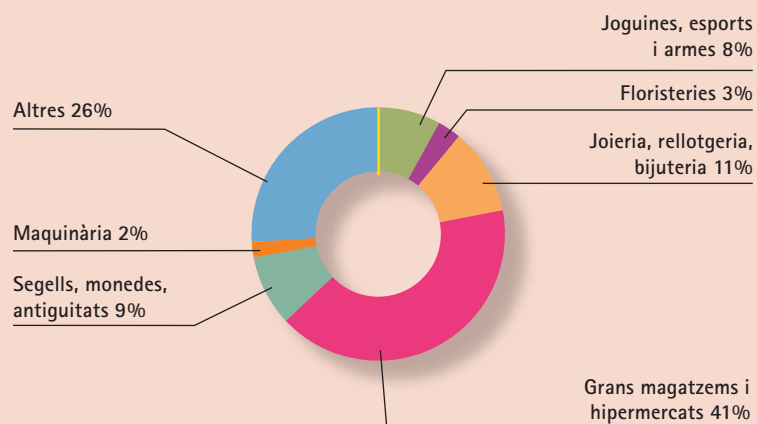
QUADRE 1.1.8.2

CUTAT VELLA ALTRES

DISTRIBUCIÓ SUPERFÍCIE (M²)

Barris	Joguines, esports i armes	Floristeries	Joieria, rellotgeria, bijuteria	Grans magatzems i hipermercats	Segells, monedes, antiguitats	Maquinària	Altres	Total
BARCELONETA	769	89	230	0	0	116	787	1.991
PARC	719	591	1.397	1.042	810	45	4.088	8.692
GÒTIC	2.564	606	3.512	22.705	4.853	171	4.798	39.209
RAVAL	1.735	692	2.367	5.068	452	882	8.327	19.523
Total Districte	5.787	1.978	7.506	28.815	6.115	1.214	18.000	69.415

Font: IAE 2003 Departament Estadística. Explotació Direcció Comerç i Consum



QUADRE **1.1.8.3**

CUTAT VELLA

ALTRES

SUPERFÍCIE MITJANA (M²)

Barris	Joguines, esports i armes	Floristeries	Joieria, rellotgeria, bijuteria	Grans magatzems i hipermercats	Segells, monedes, antiguitats	Maquinària	Altres
BARCELONETA	59	18	33	0	0	58	98
PARC	65	49	31	208	81	45	41
GÒTIC	78	34	42	11.353	77	57	63
RAVAL	67	23	55	1.689	65	221	74
Total Districte	70	30	42	2.882	76	121	61

Font: IAE 2003 Departament Estadística. Explotació Direcció Comerç i Consum

QUADRE 1.2.1.1

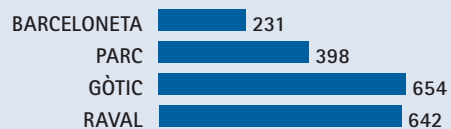
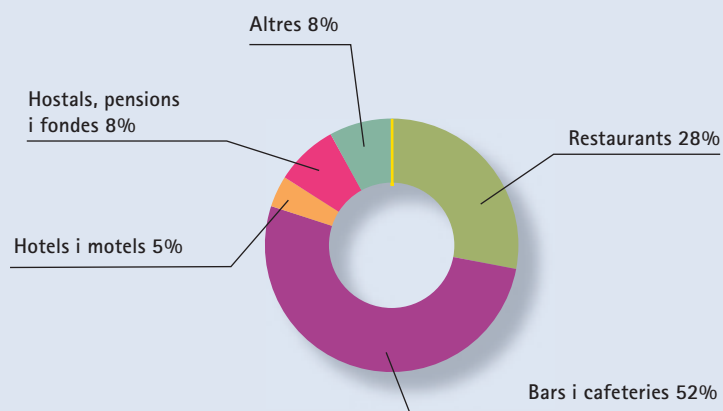
CIUTAT VELLA

RESTAURANTS, BARS I HOTELS

LLICÈNCIES DE SERVEIS

Barris	Restaurants	Bars i cafeteries	Hotels i motels	Hostals, pensions i fondes	Altres	Total
BARCELONETA	93	119	2	0	17	231
PARC	110	237	9	18	24	398
GÒTIC	176	315	32	75	56	654
RAVAL	155	358	26	52	51	642
Total Districte	534	1.029	69	145	148	1.925

Font: IAE 2003 Departament Estadística. Explotació Direcció Comerç i Consum



QUADRE 1.2.1.2

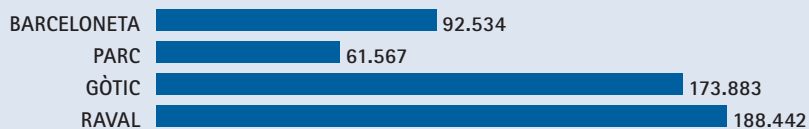
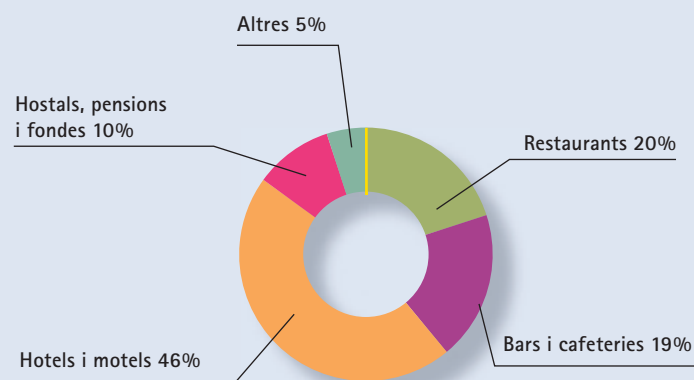
CIUTAT VELLA

RESTAURANTS, BARS I HOTELS

DISTRIBUCIÓ SUPERFÍCIE (M²)

Barris	Restaurants	Bars i cafeteries	Hotels i motels	Hostals, pensions i fondes	Altres	Total
BARCELONETA	23.534	9.930	57.345	0	1.756	92.565
PARC	18.686	20.559	14.826	5.254	2.242	61.567
GÒTIC	37.995	31.776	66.365	26.793	10.904	173.833
RAVAL	24.767	33.826	98.612	21.046	10.191	188.442
Total Districte	104.982	96.091	237.148	53.093	25.093	516.407

Font: IAE 2003 Departament Estadística. Explotació Direcció Comerç i Consum



QUADRE 1.2.1.3

CIUTAT VELLA

RESTAURANTS, BARS I HOTELS

SUPERFÍCIE MITJANA (M²)

Barris	Restaurants	Bars i cafeteries	Hotels i motels	Hostals, pensions i fondes	Altres
BARCELONETA	253	83	28.673	0	103
PARC	170	87	1.647	292	93
GÒTIC	216	101	2.074	357	195
RAVAL	160	94	3.793	405	200
Total Districte	197	93	3.437	366	170

Font: IAE 2003 Departament Estadística. Explotació Direcció Comerç i Consum

QUADRE 1.2.2.1

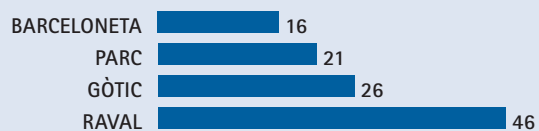
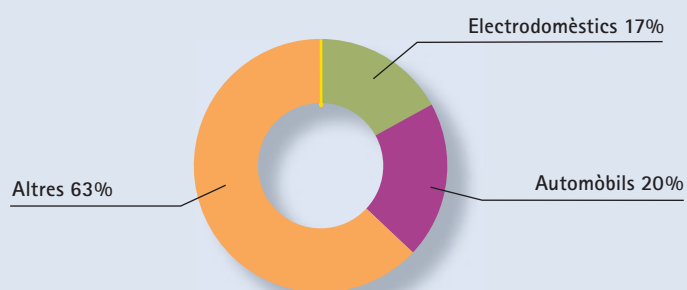
CIUTAT VELLA

REPARACIONS

LLICÈNCIES DE SERVEIS

Barris	Electrodomèstics	Automòbils	Altres	Total
BARCELONETA	2	5	9	16
PARC	2	5	14	21
GÒTIC	2	2	22	26
RAVAL	12	10	24	46
Total Districte	18	22	69	109

Font: IAE 2003 Departament Estadística. Explotació Direcció Comerç i Consum



QUADRE 1.2.2.2

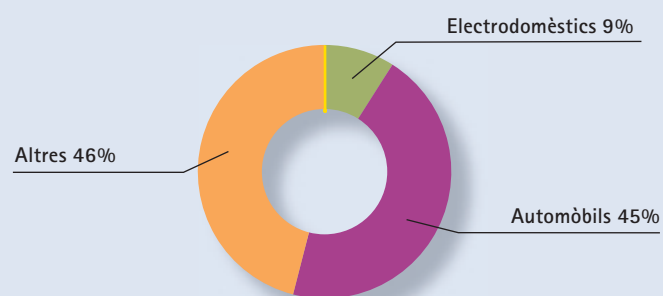
CIUTAT VELLA

REPARACIONS

DISTRIBUCIÓ SUPERFÍCIE (M²)

Barris	Electrodomèstics	Automòbils	Altres	Total
BARCELONETA	53	362	846	1.261
PARC	42	350	854	1.246
GÒTIC	6	367	1.052	1.425
RAVAL	538	2.312	652	3.502
Total Districte	639	3.391	3.404	7.434

Font: IAE 2003 Departament Estadística. Explotació Direcció Comerç i Consum



BARCELONETA	1.261
PARC	1.246
GÒTIC	1.425
RAVAL	13.505

QUADRE 1.2.2.3

CIUTAT VELLA

REPARACIONS

SUPERFÍCIE MITJANA (M²)

Barris	Electrodomèstics	Automòbils	Altres
BARCELONETA	27	72	94
PARC	21	70	61
GÒTIC	3	184	48
RAVAL	45	231	27
Total Districte	36	154	49

Font: IAE 2003 Departament Estadística. Explotació Direcció Comerç i Consum

QUADRE 1.2.3.1

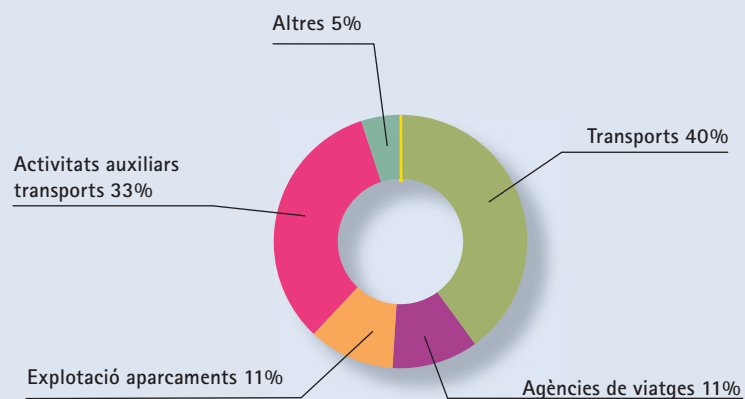
CIUTAT VELLA

TRANSPORTS I COMUNICACIONS

LLICÈNCIES DE SERVEIS

Barris	Transports	Agències de viatges	Explotació aparcaments	Activitats auxiliars transports	Altres	Total
BARCELONETA	44	1	5	4	9	63
PARC	57	9	11	69	4	150
GÒTIC	32	31	20	50	1	134
RAVAL	104	21	26	66	13	230
Total Districte	237	62	62	189	27	577

Font: IAE 2003 Departament Estadística. Explotació Direcció Comerç i Consum



BARCELONETA	63
PARC	150
GÒTIC	134
RAVAL	230

QUADRE 1.2.3.2


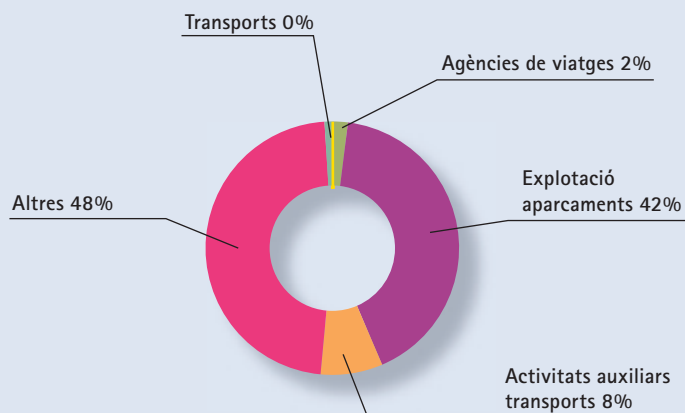
CIUTAT VELLA

TRANSPORTS I COMUNICACIONS

DISTRIBUCIÓ SUPERFÍCIE (M²)

Barris	Transports	Agències de viatges	Explotació aparcaments	Activitats auxiliars transports	Altres	Total
BARCELONETA	0	0	22.431	158	3.313	25.902
PARC	0	1.214	23.338	7.756	285	32.593
GÒTIC	0	3.164	35.903	7.579	0	46.646
RAVAL	0	2.568	41.336	7.680	138.269	189.853
Total Districte	0	6.946	123.008	23.173	141.867	294.994

Font: IAE 2003 Departament Estadística. Explotació Direcció Comerç i Consum



QUADRE 1.2.3.3

CIUTAT VELLA

TRANSPORTS I COMUNICACIONS

SUPERFÍCIE MITJANA (M²)

Barris	Transports	Agències de viatges	Explotació aparcaments	Activitats auxiliars transports	Altres
BARCELONETA	0	0	4.486	0	368
PARC	0	135	2.122	112	71
GÒTIC	0	102	1.795	152	0
RAVAL	0	122	1.590	116	10.636
Total Districte	0	112	1.984	123	5.254

Font: IAE 2003 Departament Estadística. Explotació Direcció Comerç i Consum

QUADRE 1.2.4.1

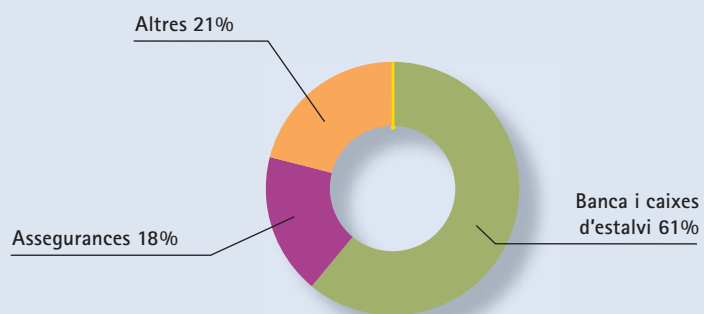
CIUTAT VELLA

FINANCES I ASSEGURANCES

LLICÈNCIES DE SERVEIS

Barris	Banca i caixes d'estalvi	Assegurances	Altres	Total
BARCELONETA	12	3	3	18
PARC	26	14	8	48
GÒTIC	41	12	13	66
RAVAL	38	5	16	59
Total Districte	117	34	40	191

Font: IAE 2003 Departament Estadística. Explotació Direcció Comerç i Consum



BARCELONETA	18
PARC	48
GÒTIC	66
RAVAL	59

QUADRE 1.2.4.2

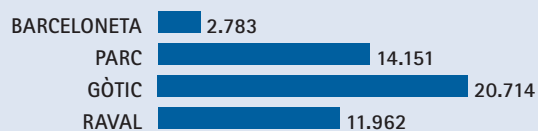
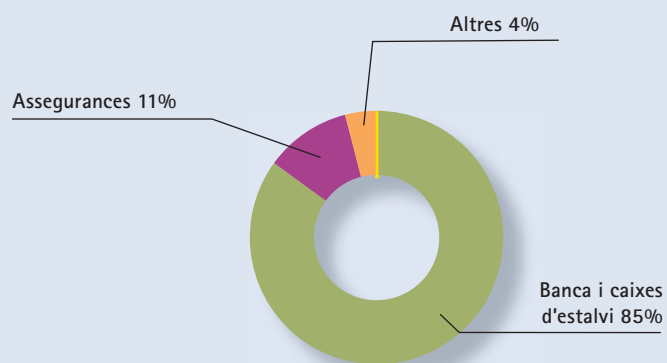
CIUTAT VELLA

FINANCES I ASSEGURANCES

DISTRIBUCIÓ SUPERFÍCIE (M²)

Barris	Banca i caixes d'estalvi	Assegurances	Altres	Total
BARCELONETA	2.539	67	177	2.783
PARC	10.975	2.733	443	14.151
GÒTIC	18.111	1.732	871	20.714
RAVAL	10.560	757	645	11.962
Total Districte	42.185	5.289	2.136	49.610

Font: IAE 2003 Departament Estadística. Explotació Direcció Comerç i Consum



QUADRE 1.2.4.3

CIUTAT VELLA

FINANCES I ASSEGURANCES

SUPERFÍCIE MITJANA (M²)

Barris	Banca i caixes d'estalvi	Assegurances	Altres
BARCELONETA	212	22	59
PARC	422	195	55
GÒTIC	442	144	67
RAVAL	278	151	40
Total Districte	361	156	53

Font: IAE 2003 Departament Estadística. Explotació Direcció Comerç i Consum

QUADRE 1.2.5.1

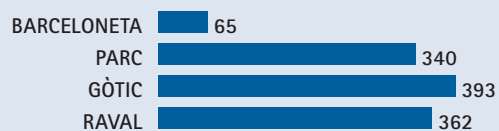
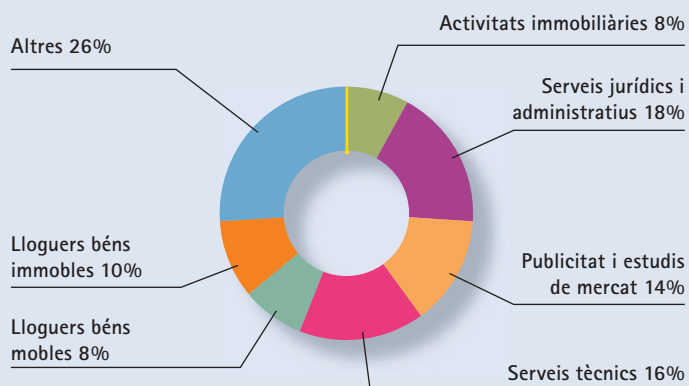
CIUTAT VELLA

IMMOBILIÀRIES I SERVEIS

LLICÈNCIES DE SERVEIS

Barris	Activitats immobiliàries	Serveis jurídics i administratius	Publicitat i estudis de mercat	Serveis tècnics mobles	Lloguers béns immobles	Lloguers béns	Altres	Total
BARCELONETA	6	9	2	6	17	8	17	65
PARC	24	75	38	69	22	39	73	340
GÒTIC	35	77	61	64	18	34	104	393
RAVAL	33	48	59	42	30	39	111	362
Total Districte	98	209	160	181	87	120	305	1.160

Font: IAE 2003 Departament Estadística. Explotació Direcció Comerç i Consum



QUADRE 1.2.5.2

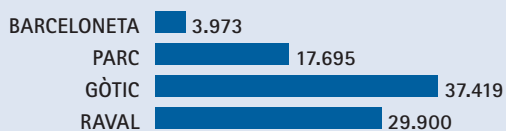
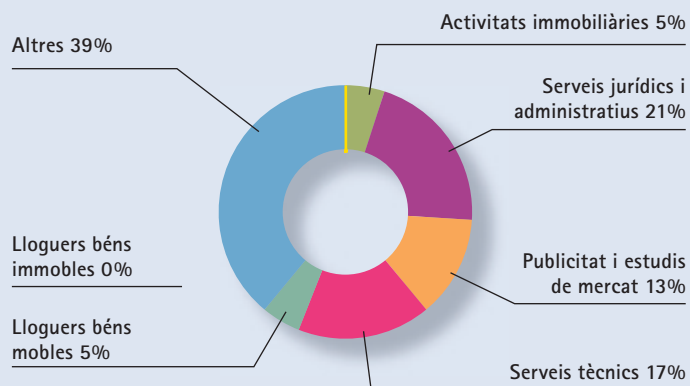
CIUTAT VELLA

IMMOBILIÀRIES I SERVEIS

DISTRIBUCIÓ SUPERFÍCIE (M²)

Barris	Activitats immobiliàries	Serveis jurídics i administratius	Publicitat i estudis de mercat	Serveis tècnics mobles	Lloguers béns immobles	Lloguers béns	Altres	Total
BARCELONETA	225	152	90	288	460	0	2.758	3.973
PARC	765	4.251	2.394	4.566	1.148	0	4.571	17.695
GÒTIC	1.989	6.414	4.357	5.472	1.441	0	17.746	37.419
RAVAL	1.623	7.750	4.897	4.980	1.495	0	9.155	29.900
Total Districte	4.602	18.567	11.738	15.306	4.544	0	34.230	88.987

Font: IAE 2003 Departament Estadística. Explotació Direcció Comerç i Consum



QUADRE 1.2.5.3

CIUTAT VELLA

IMMOBILIÀRIES I SERVEIS

SUPERFÍCIE MITJANA (M²)

Barris	Activitats immobiliàries	Serveis jurídics i administratius	Publicitat i estudis de mercat	Serveis tècnics mobles	Lloguers béns immobles	Lloguers béns	Altres
BARCELONETA	38	17	45	48	27	0	162
PARC	32	57	63	66	52	0	63
GÒTIC	57	83	71	86	80	0	171
RAVAL	49	161	83	119	50	0	82
Total Districte	47	89	73	85	52	0	112

Font: IAE 2003 Departament Estadística. Explotació Direcció Comerç i Consum

QUADRE 1.2.6.1

CIUTAT VELLA


MANTENIMENT, NETEJA I PROTECCIÓ

LLICÈNCIES DE SERVEIS

Barris **Manteniment, neteja i protecció**

BARCELONETA	3
PARC	10
GÒTIC	5
RAVAL	15
Total Districte	33

Font: IAE 2003 Departament Estadística. Explotació Direcció Comerç i Consum



QUADRE 1.2.6.2


CIUTAT VELLA

MANTENIMENT, NETEJA I PROTECCIÓ

DISTRIBUCIÓ SUPERFÍCIE (M²)

Barris	Manteniment, neteja i protecció
BARCELONETA	250
PARC	286
GÒTIC	50
RAVAL	216
Total Districte	802

Font: IAE 2003 Departament Estadística. Explotació Direcció Comerç i Consum



QUADRE 1.2.6.3

CIUTAT VELLA

MANTENIMENT, NETEJA I PROTECCIÓ

SUPERFÍCIE MITJANA (M²)

Barris	Manteniment, neteja i protecció
BARCELONETA	83
PARC	29
GÒTIC	10
RAVAL	14
Total Districte	24

Font: IAE 2003 Departament Estadística. Explotació Direcció Comerç i Consum

QUADRE 1.2.7.1

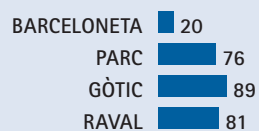
CIUTAT VELLA

ENSENYAMENT

LLICÈNCIES DE SERVEIS

Barris	Ensenyament
BARCELONETA	20
PARC	76
GÒTIC	89
RAVAL	81
Total Districte	266

Font: IAE 2003 Departament Estadística. Explotació Direcció Comerç i Consum



QUADRE 1.2.7.2

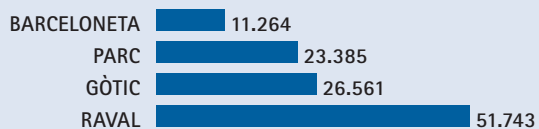
CIUTAT VELLA

ENSENYAMENT

DISTRIBUCIÓ SUPERFÍCIE (M²)

Barriss	Ensenyament
BARCELONETA	11.264
PARC	23.385
GÒTIC	26.561
RAVAL	51.743
Total Districte	112.953

Font: IAE 2003 Departament Estadística. Explotació Direcció Comerç i Consum



QUADRE 1.2.7.3

CIUTAT VELLA

ENSENYAMENT

SUPERFÍCIE MITJANA (M²)

Barris	Ensenyament
BARCELONETA	563
PARC	308
GÒTIC	298
RAVAL	639
Total Districte	425

Font: IAE 2003 Departament Estadística. Explotació Direcció Comerç i Consum

QUADRE 1.2.8.1

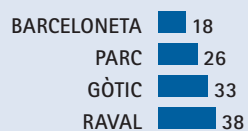
CIUTAT VELLA

SANITAT I ASSISTÈNCIA

LLICÈNCIES DE SERVEIS

Barris	Sanitat i assistència
BARCELONETA	18
PARC	26
GÒTIC	33
RAVAL	38
Total Districte	115

Font: IAE 2003 Departament Estadística. Explotació Direcció Comerç i Consum



QUADRE 1.2.8.2


CIUTAT VELLA

SANITAT I ASSISTÈNCIA

DISTRIBUCIÓ SUPERFÍCIE (M²)

Barris	Sanitat i assistència
BARCELONETA	9.468
PARC	4.507
GÒTIC	5.414
RAVAL	7.536
Total Districte	26.925

Font: IAE 2003 Departament Estadística. Explotació Direcció Comerç i Consum



QUADRE 1.2.8.3

CIUTAT VELLA

SANITAT I ASSISTÈNCIA

SUPERFÍCIE MITJANA (M²)

Barris	Sanitat i assistència
BARCELONETA	526
PARC	173
GÒTIC	164
RAVAL	198
Total Districte	234

Font: IAE 2003 Departament Estadística. Explotació Direcció Comerç i Consum

QUADRE 1.2.9.1

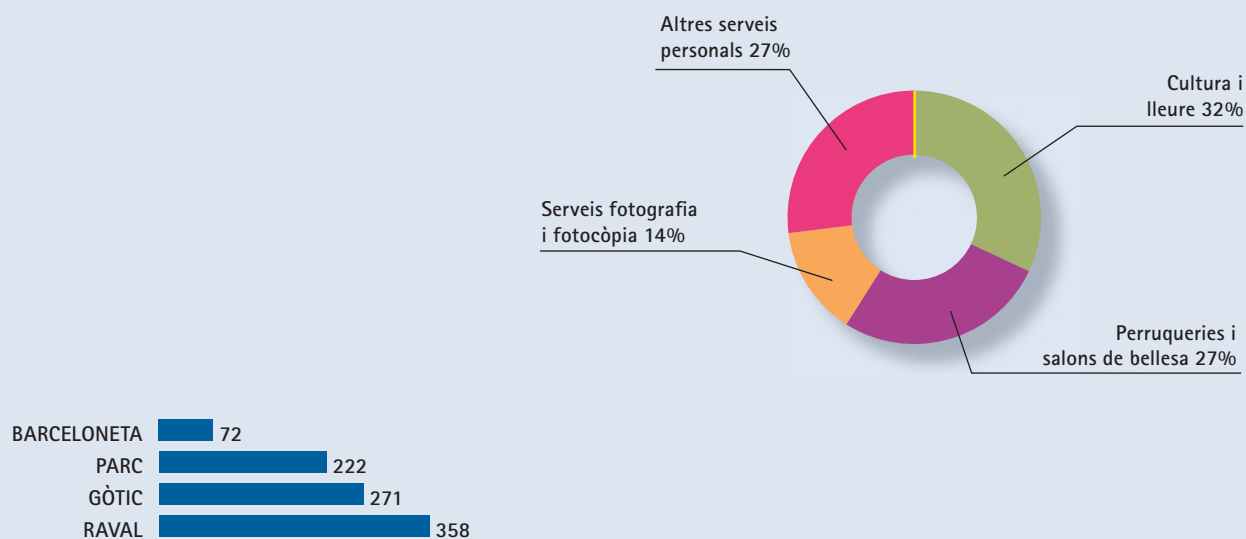
CIUTAT VELLA

ALTRES SERVEIS CULTURALS I PERSONALS

LLICÈNCIES DE SERVEIS

Barris	Cultura i lleure	Perruqueries i salons de bellesa	Serveis fotografia i fotocòpia	Altres serveis personals	Total
BARCELONETA	18	29	10	15	72
PARC	73	60	24	65	222
GÒTIC	104	61	42	64	271
RAVAL	102	97	53	106	358
Total Districte	297	247	129	250	923

Font: IAE 2003 Departament Estadística. Explotació Direcció Comerç i Consum



QUADRE 1.2.9.2

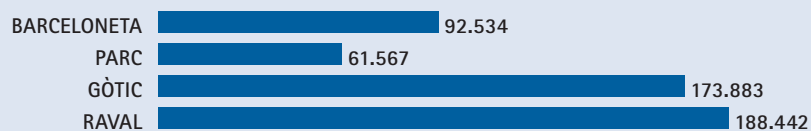
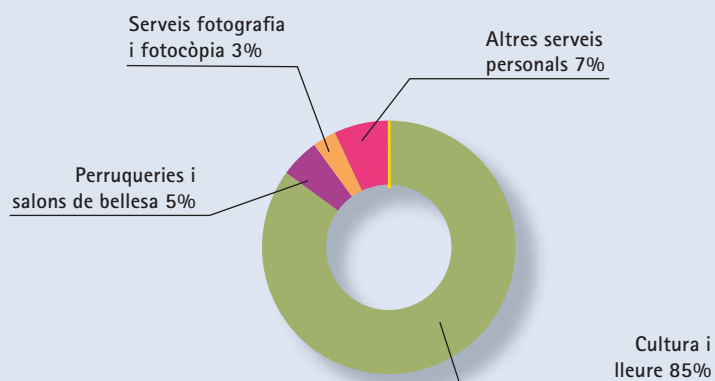
CIUTAT VELLA

ALTRES SERVEIS CULTURALS I PERSONALS

DISTRIBUCIÓ SUPERFÍCIE (M²)

Barris	Cultura i lleure	Perruqueries i salons de bellesa	Serveis fotografia i fotocòpia	Altres serveis personals	Total
BARCELONETA	16.488	836	395	405	18.124
PARC	86.064	2.168	1.166	3.888	93.286
GÒTIC	34.198	3.247	2.947	4.274	44.666
RAVAL	47.817	3.560	2.429	7.366	61.172
Total Districte	184.567	9.811	6.937	15.933	217.248

Font: IAE 2003 Departament Estadística. Explotació Direcció Comerç i Consum



QUADRE 1.2.9.3

CIUTAT VELLA

ALTRES SERVEIS CULTURALS I PERSONALS

SUPERFÍCIE MITJANA (M²)

Barris	Cultura i lleure	Perruqueries i salons de bellesa	Serveis fotografia i fotocòpia	Altres serveis personals
BARCELONETA	916	29	40	27
PARC	1.179	36	49	60
GÒTIC	329	53	70	67
RAVAL	469	37	46	69
Total Districte	621	40	54	64

Font: IAE 2003 Departament Estadística. Explotació Direcció Comerç i Consum