



INFORME COMERÇ 2003

G R À C I A

MINORISTA

SERVEIS

QUADRE 6.1.1.1

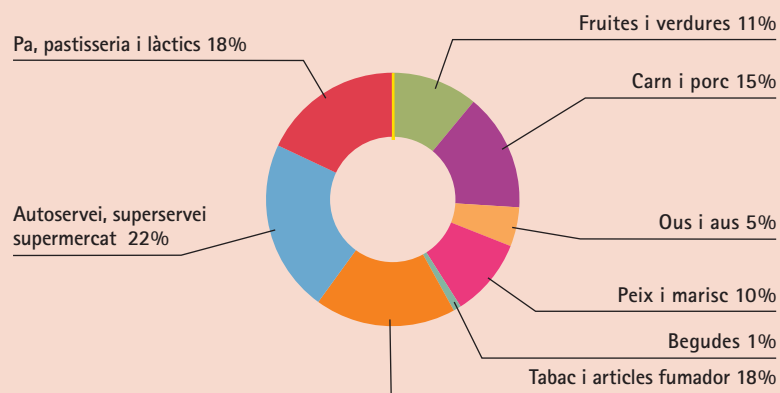
GRÀCIA

ALIMENTACIÓ

LLICÈNCIES DE COMERÇ MINORISTA

Barris	Fruïtes i verdures	Carn i porc	Ous i aus	Peix i marisc	Begudes	Tabac i articles fumador	Autoservei, superservei, supermercat	Pa, pastisseria i làctics	Total
GRÀCIA	97	128	42	84	7	141	190	147	836
VALLCARCA	13	23	5	11	0	33	36	30	151
Total Districte	110	151	47	95	7	174	226	177	987

Font: IAE 2003 Departament Estadística. Explotació Direcció Comerç i Consum



QUADRE 6.1.1.2

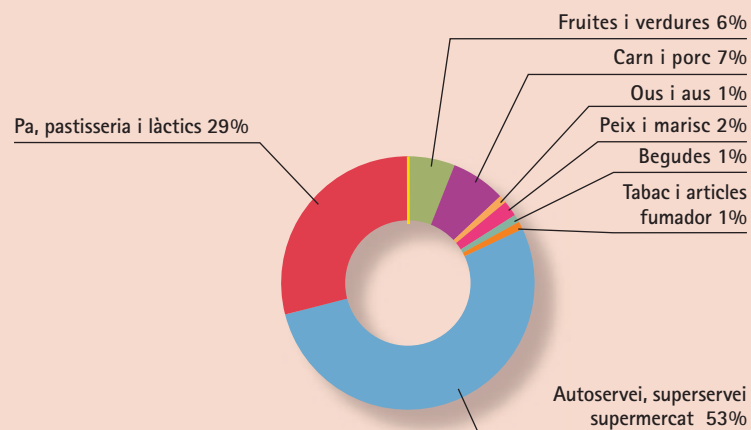
GRÀCIA

ALIMENTACIÓ

DISTRIBUCIÓ SUPERFÍCIE (M²)

Barris	Fruites i verdures	Carn i porc	Ous i aus	Peix i marisc	Begudes	Tabac i articles fumador	Autoservei, superservei, supermercat	Pa, patisserie i làctics	Total
GRÀCIA	2.823	3.297	549	1.088	361	615	25.761	13.549	48.043
VALLCARCA	583	548	29	285	0	174	5.881	3.348	10.848
Total Districte	3.406	3.845	578	1.373	361	789	31.642	16.897	58.891

Font: IAE 2003 Departament Estadística. Explotació Direcció Comerç i Consum



QUADRE 6.1.1.3

GRÀCIA

ALIMENTACIÓ

SUPERFÍCIE MITJANA (M²)

Barris	Fruites i verdures	Carn i porc	Ous i aus	Peix i marisc	Begudes	Tabac i articles fumador	Autoservei, superservei, supermercat	Pa, patisserie i làctics
GRÀCIA	29	26	13	13	52	4	136	92
VALLCARCA	45	24	6	26	0	5	163	112
Total Districte	31	25	12	14	52	5	140	95

Font: IAE 2003 Departament Estadística. Explotació Direcció Comerç i Consum

QUADRE 6.1.2.1

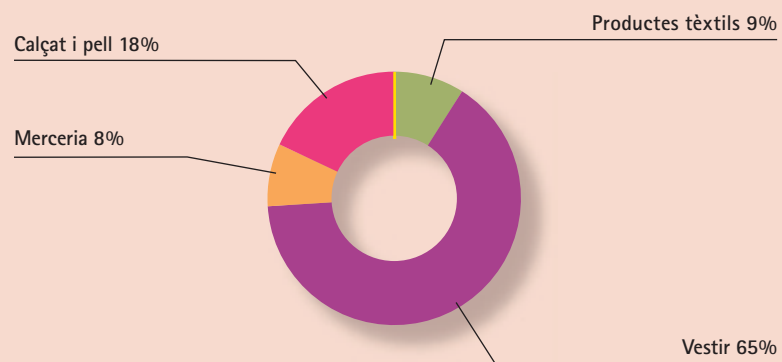
GRÀCIA

TÈXTIL,CALÇAT I PELL

LLICÈNCIES DE COMERÇ MINORISTA

Barris	Productes tèxtils	Vestir	Merceria	Calçat i pell	Total
GRÀCIA	46	338	39	94	517
VALLCARCA	3	24	7	9	43
Total Districte	49	362	46	103	560

Font: IAE 2003 Departament Estadística. Explotació Direcció Comerç i Consum



QUADRE 6.1.2.2

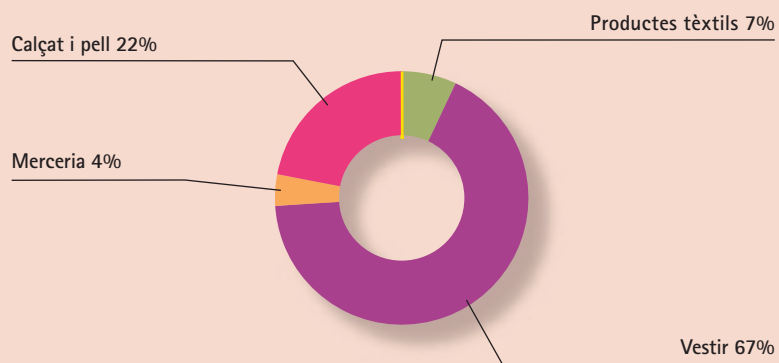
GRÀCIA

TÈXTIL,CALÇAT I PELL

DISTRIBUCIÓ SUPERFÍCIE (M²)

Barris	Productes tèxtils	Vestir	Merceria	Calçat i pell	Total
GRÀCIA	2.710	23.883	1.430	7.704	35.727
VALLCARCA	28	704	131	367	1.230
Total Districte	2.738	24.587	1.561	8.071	36.957

Font: IAE 2003 Departament Estadística. Explotació Direcció Comerç i Consum



QUADRE 6.1.2.3

GRÀCIA

TÈXTIL,CALÇAT I PELL

SUPERFÍCIE MITJANA (M²)

Barris	Productes tèxtils	Vestir	Merceria	Calçat i pell
GRÀCIA	59	71	37	82
VALLCARCA	9	29	19	41
Total Districte	56	68	34	78

Font: IAE 2003 Departament Estadística. Explotació Direcció Comerç i Consum

QUADRE 6.1.3.1

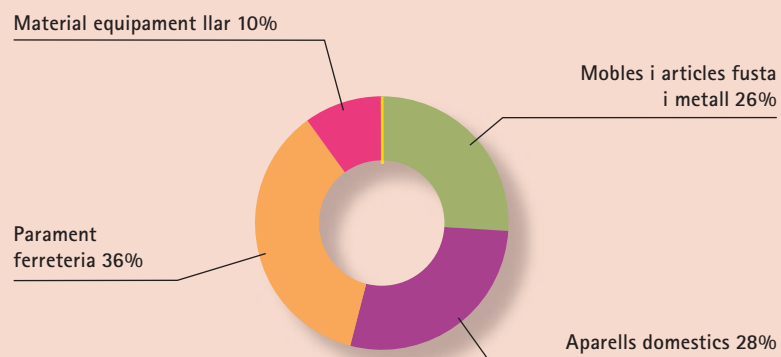
GRÀCIA

PARAMENT DE LA LLAR

LLICÈNCIES DE COMERÇ MINORISTA

Barris	Mobles i articles fusta i metall	Aparells domestics	Parament ferreteria	Material equipament llar	Total
GRÀCIA	96	100	126	34	356
VALLCARCA	8	9	18	4	39
Total Districte	104	109	144	38	395

Font: IAE 2003 Departament Estadística. Explotació Direcció Comerç i Consum



QUADRE 6.1.3.2

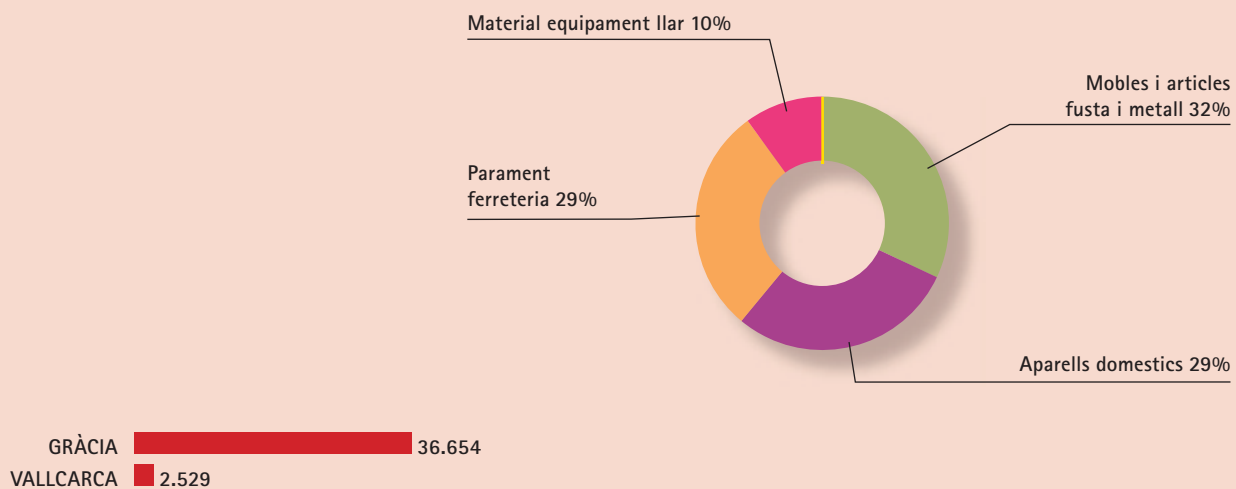
GRÀCIA

PARAMENT DE LA LLAR

DISTRIBUCIÓ SUPERFÍCIE (M²)

Barris	Mobles i articles fusta i metall	Aparells domèstics	Parament ferreteria	Material equipament llar	Total
GRÀCIA	11.686	10.606	10.793	3.569	36.654
VALLCARCA	686	605	749	489	2.529
Total Districte	12.372	11.211	11.542	4.058	39.183

Font: IAE 2003 Departament Estadística. Explotació Direcció Comerç i Consum



QUADRE **6.1.3.3**

GRÀCIA

PARAMENT DE LA LLAR

SUPERFÍCIE MITJANA (M²)

Barris	Mobles i articles fusta i metall	Aparells domestics	Parament ferreteria	Material equipament llar
GRÀCIA	122	106	86	105
VALLCARCA	86	67	42	122
Total Districte	119	103	80	107

Font: IAE 2003 Departament Estadística. Explotació Direcció Comerç i Consum

QUADRE 6.1.4.1

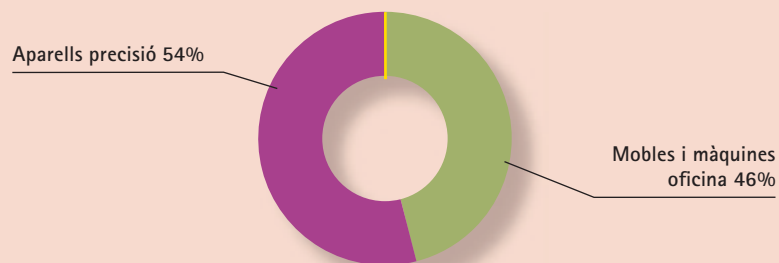
GRÀCIA

OFICINA I MECÀNICA de PRECISIÓ

LLICÈNCIES DE COMERÇ MINORISTA

Barris	Mobles i màquines oficina	Aparells precisió	Total
GRÀCIA	68	78	146
VALLCARCA	10	13	23
Total Districte	78	91	169

Font: IAE 2003 Departament Estadística. Explotació Direcció Comerç i Consum



QUADRE 6.1.4.2

GRÀCIA

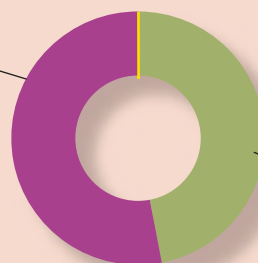
OFICINA I MECÀNICA de PRECISIÓ

DISTRIBUCIÓ SUPERFÍCIE (M²)

Barris	Mobles i màquines oficina	Aparells precisió	Total
GRÀCIA	4.006	5.063	9.069
VALLCARCA	1.188	721	1.909
Total Districte	5.194	5.784	10.978

Font: IAE 2003 Departament Estadística. Explotació Direcció Comerç i Consum

Aparells precisió 53%



Mobles i màquines oficina 47%



QUADRE **6.1.4.3**

GRÀCIA

OFICINA I MECÀNICA de PRECISIÓ

SUPERFÍCIE MITJANA (M²)

Barris	Mobles i màquines oficina	Aparells precisió
GRÀCIA	59	65
VALLCARCA	119	55
Total Districte	67	64

Font: IAE 2003 Departament Estadística. Explotació Direcció Comerç i Consum

QUADRE 6.1.5.1

GRÀCIA

LLIBRES, DIARIS I REVISTES

LLICÈNCIES DE COMERÇ MINORISTA

Barris	Llibres i diaris
GRÀCIA	114
VALLCARCA	27
Total Districte	141

Font: IAE 2003 Departament Estadística. Explotació Direcció Comerç i Consum



QUADRE 6.1.5.2

GRÀCIA

LLIBRES, DIARIS I REVISTES

DISTRIBUCIÓ SUPERFÍCIE (M²)

Barris	Llibres i diaris
GRÀCIA	5.056
VALLCARCA	654
Total Districte	5.710

Font: IAE 2003 Departament Estadística. Explotació Direcció Comerç i Consum



QUADRE **6.1.5.3**

GRÀCIA

LLIBRES, DIARIS I REVISTES

SUPERFÍCIE MITJANA (M²)

Barris	Llibres i diaris
GRÀCIA	44
VALLCARCA	24
Total Districte	40

Font: IAE 2003 Departament Estadística. Explotació Direcció Comerç i Consum

QUADRE 6.1.6.1

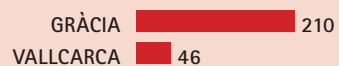
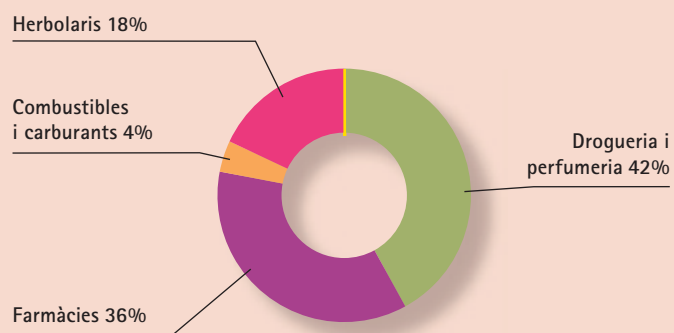
GRÀCIA

PRODUCTES QUÍMICS I FARMACÈUTICS

LLICÈNCIES DE COMERÇ MINORISTA

Barris	Drogueria i perfumeria	Farmàcies	Combustibles i carburants	Herbolaris	Total
GRÀCIA	98	68	5	39	210
VALLCARCA	10	23	6	7	46
Total Districte	108	91	11	46	256

Font: IAE 2003 Departament Estadística. Explotació Direcció Comerç i Consum



QUADRE 6.1.6.2

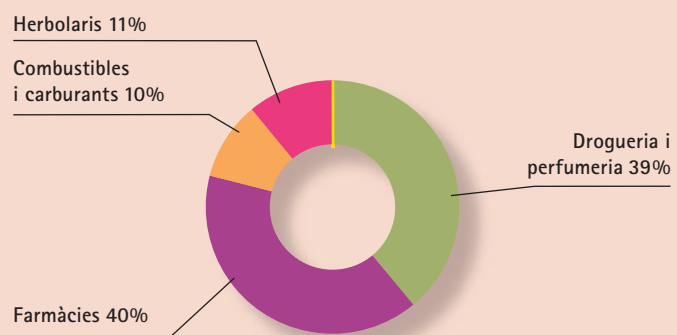
GRÀCIA

PRODUCTES QUÍMICS I FARMACÈUTICS

DISTRIBUCIÓ SUPERFÍCIE (M²)

Barris	Drogueria i perfumeria	Farmàcies	Combustibles i carburants	Herbolaris	Total
GRÀCIA	6.648	5.859	409	1.650	14.566
VALLCARCA	700	1.603	1.487	327	4.117
Total Districte	7.348	7.462	1.896	1.977	18.683

Font: IAE 2003 Departament Estadística. Explotació Direcció Comerç i Consum



QUADRE **6.1.6.3****GRÀCIA****PRODUCTES QUÍMICS I FARMACÈUTICS****SUPERFÍCIE MITJANA (M²)**

Barris	Drogueria i perfumeria	Farmàcies	Combustibles i carburants	Herbolaris
GRÀCIA	68	86	82	42
VALLCARCA	70	70	248	47
Total Districte	68	82	172	43

Font: IAE 2003 Departament Estadística. Explotació Direcció Comerç i Consum

QUADRE 6.1.7.1

GRÀCIA

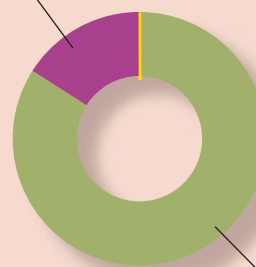
MATERIAL TRANSPORT

LLICÈNCIES DE COMERÇ MINORISTA

Barris	Vehicles	Accessoris per a vehicles	Total
GRÀCIA	37	9	46
VALLCARCA	9	0	9
Total Districte	46	9	55

Font: IAE 2003 Departament Estadística. Explotació Direcció Comerç i Consum

Accessoris per a vehicles 16%



Vehicles 84%



QUADRE 6.1.7.2

GRÀCIA

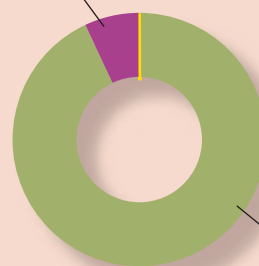
MATERIAL TRANSPORT

DISTRIBUCIÓ SUPERFÍCIE (M²)

Barris	Vehicles	Accessoris per a vehicles	Total
GRÀCIA	4.015	504	4.519
VALLCARCA	3.120	0	3.120
Total Districte	7.135	504	7.639

Font: IAE 2003 Departament Estadística. Explotació Direcció Comerç i Consum

Accessoris per a vehicles 7%



Vehicles 93%



QUADRE 6.1.7.3

GRÀCIA

MATERIAL TRANSPORT

SUPERFÍCIE MITJANA (M²)

Barris	Vehicles	Accessoris per a vehicles
GRÀCIA	109	56
VALLCARCA	347	0
Total Districte	155	56

Font: IAE 2003 Departament Estadística. Explotació Direcció Comerç i Consum

QUADRE 6.1.8.1

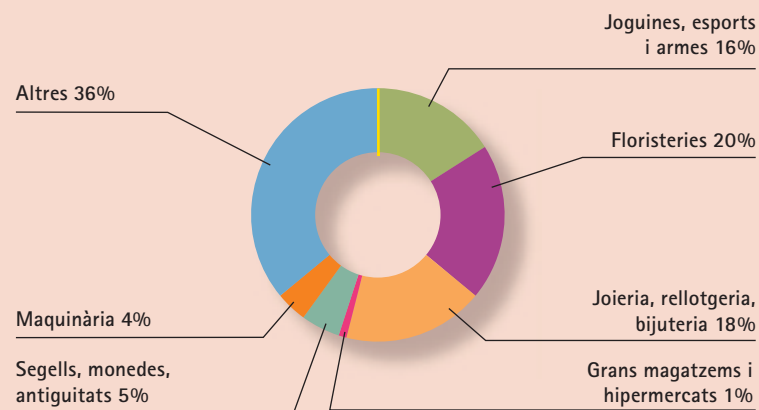
GRÀCIA

ALTRES

LLICÈNCIES DE COMERÇ MINORISTA

Barris	Joguines, esports i armes	Floristeries	Joieria, rellotgeria, bijuteria	Grans magatzems i hipermercats	Segells, monedes, antiguitats	Maquinària	Altres	Total
GRÀCIA	51	61	58	4	18	15	113	320
VALLCARCA	7	15	8	0	0	0	21	51
Total Districte	58	76	66	4	18	15	134	371

Font: IAE 2003 Departament Estadística. Explotació Direcció Comerç i Consum



GRÀCIA 320
VALLCARCA 51

QUADRE 6.1.8.2

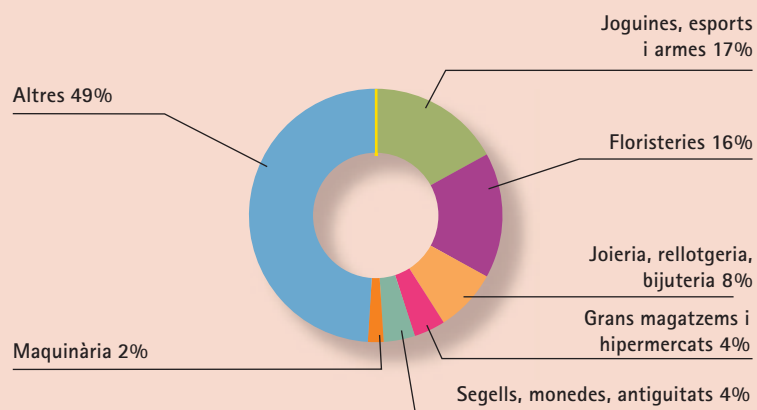
GRÀCIA

ALTRES

DISTRIBUCIÓ SUPERFÍCIE (M²)

Barris	Joguines, esports i armes	Floristeries	Joieria, rellotgeria, bijuteria	Grans magatzems i hipermercats	Segells, monedes, antiguitats	Maquinària	Altres	Total
GRÀCIA	4.151	2.995	1.813	933	1.001	626	11.467	22.986
VALLCARCA	273	1.110	195	0	0	0	1.205	2.783
Total Districte	4.424	4.105	2.008	933	1.001	626	12.672	25.769

Font: IAE 2003 Departament Estadística. Explotació Direcció Comerç i Consum



QUADRE **6.1.8.3****GRÀCIA****ALTRES****SUPERFÍCIE MITJANA (M²)**

Barris	Joguines, esports i armes	Floristeries	Joieria, rellotgeria, bijuteria	Grans magatzems i hipermercats	Segells, monedes, antiguitats	Maquinària	Altres
GRÀCIA	81	49	31	233	56	42	101
VALLCARCA	39	74	24	0	0	0	57
Total Districte	76	54	30	233	56	42	95

Font: IAE 2003 Departament Estadística. Explotació Direcció Comerç i Consum

QUADRE 6.2.1.1

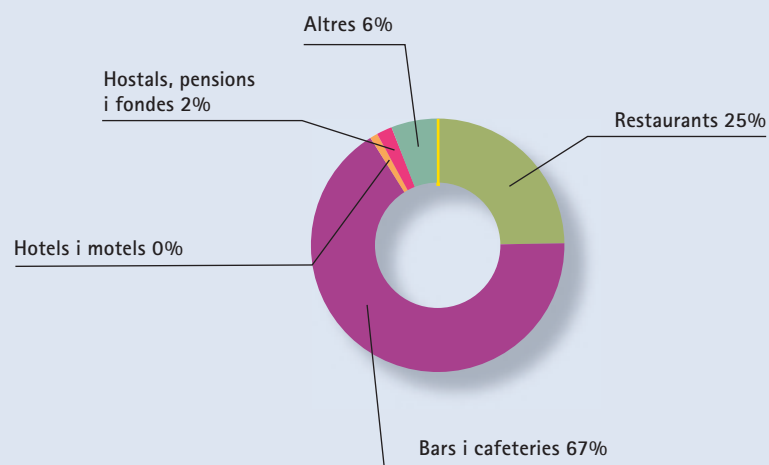
GRÀCIA

RESTAURANTS, BARS I HOTELS

LLICÈNCIES DE SERVEIS

Barris	Restaurants	Bars i cafeteries	Hotels i motels	Hostals, pensions i fondes	Altres	Total
GRÀCIA	209	539	0	15	51	814
VALLCARCA	24	78	2	4	6	114
Total Districte	233	617	2	19	57	928

Font: IAE 2003 Departament Estadística. Explotació Direcció Comerç i Consum



QUADRE 6.2.1.2

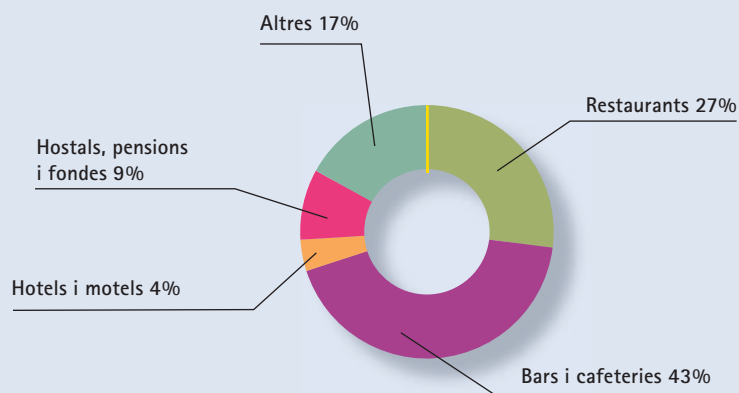
GRÀCIA

RESTAURANTS, BARS I HOTELS

DISTRIBUCIÓ SUPERFÍCIE (M²)

Barris	Restaurants	Bars i cafeteries	Hotels i motels	Hostals, pensions i fondes	Altres	Total
GRÀCIA	26.111	42.298	0	5.042	17.747	91.198
VALLCARCA	3.424	5.267	4.098	4.391	439	17.619
Total Districte	29.535	47.565	4.098	9.433	18.186	108.817

Font: IAE 2003 Departament Estadística. Explotació Direcció Comerç i Consum



QUADRE 6.2.1.3

GRÀCIA

RESTAURANTS, BARS I HOTELS

SUPERFÍCIE MITJANA (M²)

Barris	Restaurants	Bars i cafeteries	Hotels i motels	Hostals, pensions i fondes	Altres
GRÀCIA	125	78	0	336	348
VALLCARCA	143	68	2.049	1.098	73
Total Districte	127	77	2.049	496	319

Font: IAE 2003 Departament Estadística. Explotació Direcció Comerç i Consum

QUADRE 6.2.2.1

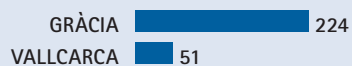
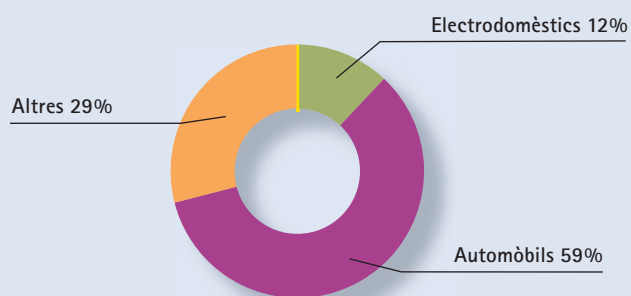
GRÀCIA

REPARACIONS

LLICÈNCIES DE SERVEIS

Barris	Electrodomèstics	Automòbils	Altres	Total
GRÀCIA	25	140	59	224
VALLCARCA	7	23	21	51
Total Districte	32	163	80	275

Font: IAE 2003 Departament Estadística. Explotació Direcció Comerç i Consum



QUADRE 6.2.2.2

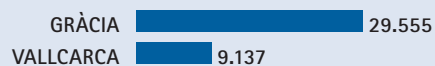
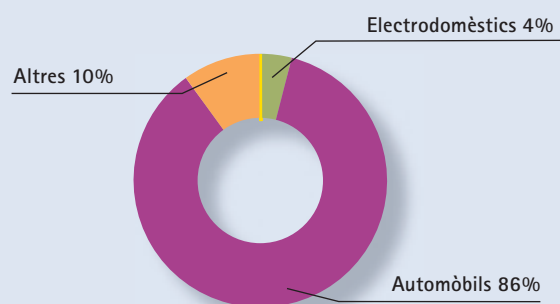
GRÀCIA

REPARACIONS

DISTRIBUCIÓ SUPERFÍCIE (M²)

Barris	Electrodomèstics	Automòbils	Altres	Total
GRÀCIA	1.313	25.258	2.984	29.555
VALLCARCA	267	8.103	767	9.137
Total Districte	1.580	33.361	3.751	38.692

Font: IAE 2003 Departament Estadística. Explotació Direcció Comerç i Consum



QUADRE 6.2.2.3

GRÀCIA

REPARACIONS

SUPERFÍCIE MITJANA (M²)

Barris	Electrodomèstics	Automòbils	Altres
GRÀCIA	53	180	51
VALLCARCA	38	352	37
Total Districte	49	205	47

Font: IAE 2003 Departament Estadística. Explotació Direcció Comerç i Consum

QUADRE 6.2.3.1

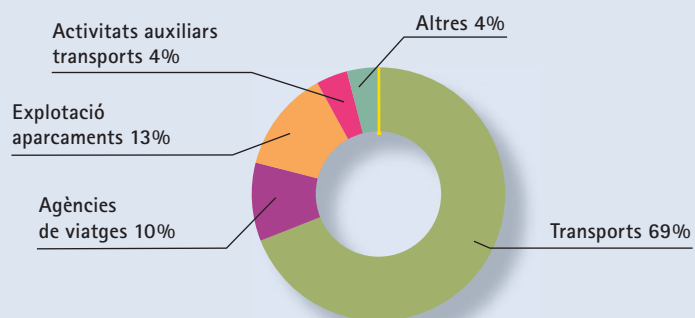
GRÀCIA

TRANSPORTS I COMUNICACIONS

LLICÈNCIES DE SERVEIS

Barris	Transports	Agències de viatges	Explotació aparcaments	Activitats auxiliars transports	Altres	Total
GRÀCIA	253	49	62	20	16	400
VALLCARCA	122	4	6	4	4	140
Total Districte	375	53	68	24	20	540

Font: IAE 2003 Departament Estadística. Explotació Direcció Comerç i Consum



QUADRE 6.2.3.2

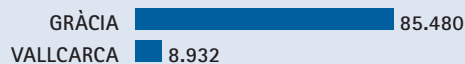
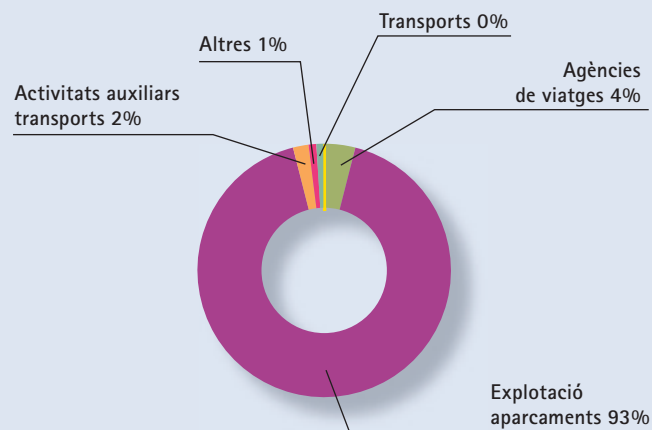
GRÀCIA

TRANSPORTS I COMUNICACIONS

DISTRIBUCIÓ SUPERFÍCIE (M²)

Barris	Transports	Agències de viatges	Explotació aparcaments	Activitats auxiliars transports	Altres	Total
GRÀCIA	0	3.625	79.505	1.669	681	85.480
VALLCARCA	0	276	7.861	254	541	8.932
Total Districte	0	3.901	87.366	1.923	1.222	94.412

Font: IAE 2003 Departament Estadística. Explotació Direcció Comerç i Consum



QUADRE 6.2.3.3

GRÀCIA

TRANSPORTS I COMUNICACIONS

SUPERFÍCIE MITJANA (M²)

Barris	Transports	Agències de viatges	Explotació aparcaments	Activitats auxiliars transports	Altres
GRÀCIA	0	74	0	83	43
VALLCARCA	0	69	1.310	64	135
Total Districte	0	74	1.285	80	61

Font: IAE 2003 Departament Estadística. Explotació Direcció Comerç i Consum

QUADRE 6.2.4.1

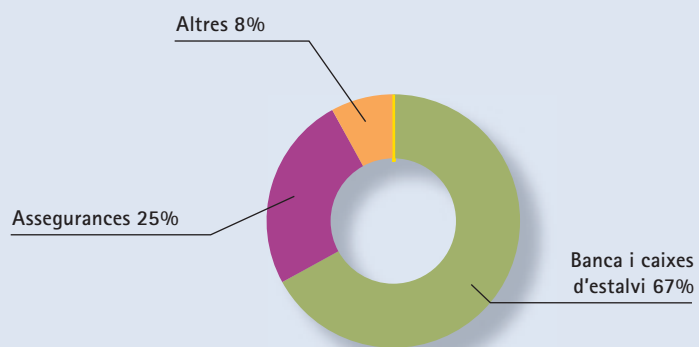
GRÀCIA

FINANCES I ASSEGURANCES

LLICÈNCIES DE SERVEIS

Barris	Banca i caixes d'estalvi	Assegurances	Altres	Total
GRÀCIA	134	50	16	200
VALLCARCA	16	7	1	24
Total Districte	150	57	17	224

Font: IAE 2003 Departament Estadística. Explotació Direcció Comerç i Consum



QUADRE 6.2.4.2

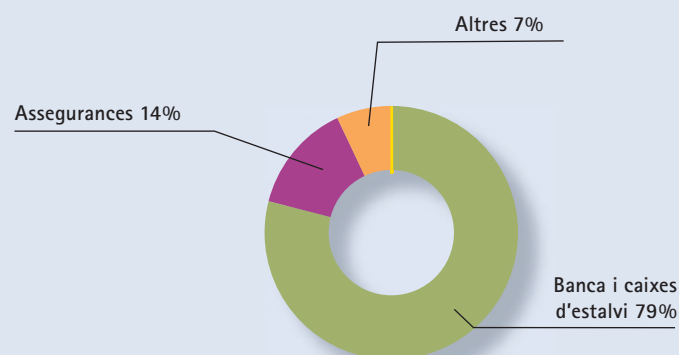
GRÀCIA

FINANCES I ASSEGURANCES

DISTRIBUCIÓ SUPERFÍCIE (M²)

Barris	Banca i caixes d'estalvi	Assegurances	Altres	Total
GRÀCIA	39.287	7.189	3.476	49.952
VALLCARCA	3.658	297	81	4.036
Total Districte	42.945	7.486	3.557	53.988

Font: IAE 2003 Departament Estadística. Explotació Direcció Comerç i Consum



QUADRE 6.2.4.3

GRÀCIA

FINANCES I ASSEGURANCES

SUPERFÍCIE MITJANA (M²)

Barris	Banca i caixes d'estalvi	Assegurances	Altres
GRÀCIA	293	144	217
VALLCARCA	229	42	81
Total Districte	286	131	209

Font: IAE 2003 Departament Estadística. Explotació Direcció Comerç i Consum

QUADRE 6.2.5.1

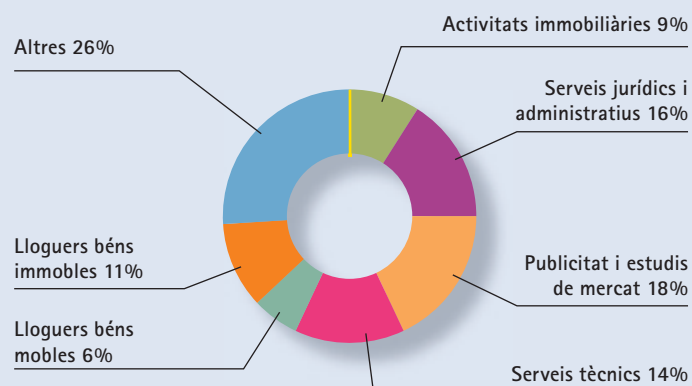
GRÀCIA

IMMOBILIÀRIES I SERVEIS

LLICÈNCIES DE SERVEIS

Barris	Activitats immobiliàries	Serveis jurídics i administratius	Publicitat i estudis de mercat	Serveis tècnics mobles	Lloguers béns immobles	Lloguers béns	Altres	Total
GRÀCIA	102	184	190	150	58	103	279	1.066
VALLCARCA	10	22	37	35	14	32	65	215
Total Districte	112	206	227	185	72	135	344	1.281

Font: IAE 2003 Departament Estadística. Explotació Direcció Comerç i Consum



QUADRE 6.2.5.2

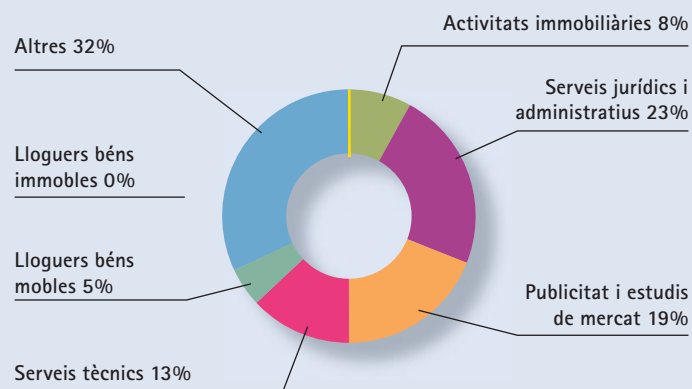
GRÀCIA

IMMOBILIÀRIES I SERVEIS

DISTRIBUCIÓ SUPERFÍCIE (M²)

Barris	Activitats immobiliàries	Serveis jurídics i administratius	Publicitat i estudis de mercat	Serveis tècnics mobles	Lloguers béns immobles	Lloguers béns	Altres	Total
GRÀCIA	5.758	16.688	12.883	8.022	2.809	0	21.205	67.365
VALLCARCA	182	819	1.777	1.775	1.088	0	4.669	10.310
Total Districte	5.940	17.507	14.660	9.797	3.897	0	25.874	77.675

Font: IAE 2003 Departament Estadística. Explotació Direcció Comerç i Consum



QUADRE 6.2.5.3

GRÀCIA

IMMOBILIÀRIES I SERVEIS

SUPERFÍCIE MITJANA (M²)

Barris	Activitats immobiliàries	Serveis jurídics i administratius	Publicitat i estudis de mercat	Serveis tècnics mobles	Lloguers béns immobles	Lloguers béns	Altres
GRÀCIA	56	91	68	53	48	0	76
VALLCARCA	18	37	48	51	78	0	72
Total Districte	53	85	65	53	54	0	75

Font: IAE 2003 Departament Estadística. Explotació Direcció Comerç i Consum

QUADRE 6.2.6.1

GRÀCIA

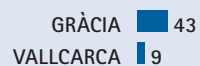
MANTENIMENT, NETEJA I PROTECCIÓ

LLICÈNCIES DE SERVEIS

Barris **Manteniment, neteja i protecció**

GRÀCIA	43
VALLCARCA	9
Total Districte	52

Font: IAE 2003 Departament Estadística. Explotació Direcció Comerç i Consum



GRÀCIA 43
VALLCARCA 9

QUADRE 6.2.6.2

GRÀCIA

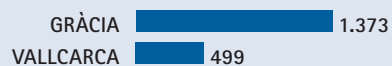
MANTENIMENT, NETEJA I PROTECCIÓ

DISTRIBUCIÓ SUPERFÍCIE (M²)

Barris **Manteniment, neteja i protecció**

GRÀCIA	1.373
VALLCARCA	499
Total Districte	1.872

Font: IAE 2003 Departament Estadística. Explotació Direcció Comerç i Consum



QUADRE 6.2.6.3

GRÀCIA

MANTENIMENT, NETEJA I PROTECCIÓ

SUPERFÍCIE MITJANA (M²)

Barris	Manteniment, neteja i protecció
GRÀCIA	32
VALLCARCA	55
Total Districte	36

Font: IAE 2003 Departament Estadística. Explotació Direcció Comerç i Consum

QUADRE 6.2.7.1

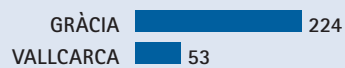
GRÀCIA

ENSENYAMENT

LLICÈNCIES DE SERVEIS

Barris	Ensenyament
GRÀCIA	224
VALLCARCA	53
Total Districte	277

Font: IAE 2003 Departament Estadística. Explotació Direcció Comerç i Consum



QUADRE 6.2.7.2

GRÀCIA

ENSENYAMENT

DISTRIBUCIÓ SUPERFÍCIE (M²)

Barris	Ensenyament
GRÀCIA	52.518
VALLCARCA	18.044
Total Districte	70.562

Font: IAE 2003 Departament Estadística. Explotació Direcció Comerç i Consum



QUADRE **6.2.7.3**

GRÀCIA

ENSENYAMENT

SUPERFÍCIE MITJANA (M²)

Barris	Ensenyament
GRÀCIA	234
VALLCARCA	340
Total Districte	255

Font: IAE 2003 Departament Estadística. Explotació Direcció Comerç i Consum

QUADRE 6.2.8.1

GRÀCIA

SANITAT I ASSISTÈNCIA

LLICÈNCIES DE SERVEIS

Barris	Sanitat i assistència
GRÀCIA	164
VALLCARCA	79
Total Districte	243

Font: IAE 2003 Departament Estadística. Explotació Direcció Comerç i Consum



QUADRE 6.2.8.2

GRÀCIA

SANITAT I ASSISTÈNCIA

DISTRIBUCIÓ SUPERFÍCIE (M²)

Barris	Sanitat i assistència
GRÀCIA	43.304
VALLCARCA	45.035
Total Districte	88.339

Font: IAE 2003 Departament Estadística. Explotació Direcció Comerç i Consum



QUADRE 6.2.8.3

GRÀCIA

SANITAT I ASSISTÈNCIA

SUPERFÍCIE MITJANA (M²)

Barris	Sanitat i assistència
GRÀCIA	264
VALLCARCA	570
Total Districte	364

Font: IAE 2003 Departament Estadística. Explotació Direcció Comerç i Consum

QUADRE 6.2.9.1

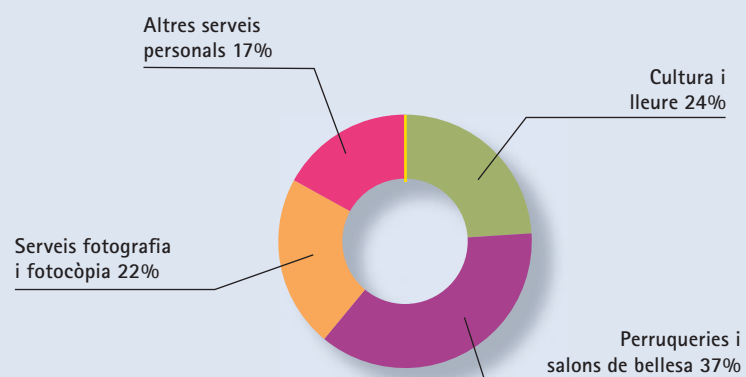
GRÀCIA

ALTRES SERVEIS CULTURALS I PERSONALS

LLICÈNCIES DE SERVEIS

Barris	Cultura i lleure	Perruqueries i salons de bellesa	Serveis fotografia i fotocòpia	Altres serveis personals	Total
GRÀCIA	159	258	153	114	684
VALLCARCA	39	43	24	21	127
Total Districte	198	301	177	135	811

Font: IAE 2003 Departament Estadística. Explotació Direcció Comerç i Consum



QUADRE 6.2.9.2

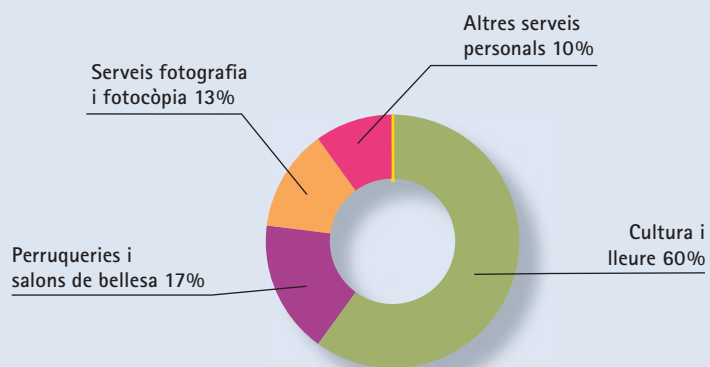
GRÀCIA

ALTRES SERVEIS CULTURALS I PERSONALS

DISTRIBUCIÓ SUPERFÍCIE (M²)

Barris	Cultura i lleure	Perruqueries i salons de bellesa	Serveis fotografia i fotocòpia	Altres serveis personals	Total
GRÀCIA	27.392	12.052	8.709	6.357	54.510
VALLCARCA	19.455	1.482	1.473	1.205	23.615
Total Districte	46.847	13.534	10.182	7.562	78.125

Font: IAE 2003 Departament Estadística. Explotació Direcció Comerç i Consum



QUADRE 6.2.9.3

GRÀCIA

ALTRES SERVEIS CULTURALS I PERSONALS

SUPERFÍCIE MITJANA (M²)

Barris	Cultura i lleure	Perruqueries i salons de bellesa	Serveis fotografia i fotocòpia	Altres serveis personals
GRÀCIA	172	47	57	56
VALLCARCA	499	34	61	57
Total Districte	237	45	58	56

Font: IAE 2003 Departament Estadística. Explotació Direcció Comerç i Consum