

COMERÇ, MINORISTA

SERVEIS

---

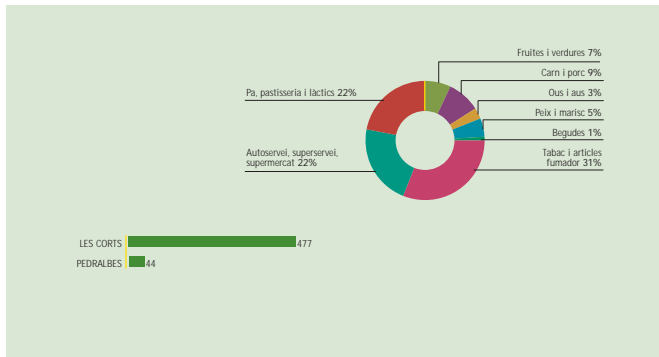
LES CORTS 2002

## ALIMENTACIÓ

## NOMBRE DE LICÈNCIES DE COMERÇ MINORISTA

	Fruïtes i verdures	Carn i porc	Ous i aus	Peix i marisc	Begudes	Tabac i articles fumador	Autoservei, superservei, supermercat	Pa, pastisseria i lactics	Total
LES CORTS	39	48	14	25	4	148	100	99	477
PEDRALBES	0	1	0	0	1	15	13	14	44
TOTAL DISTRICTE	39	49	14	25	5	163	113	113	521

Font: IAE 2002 Departament Estadística. Exploració Direcció Comerç i Consum

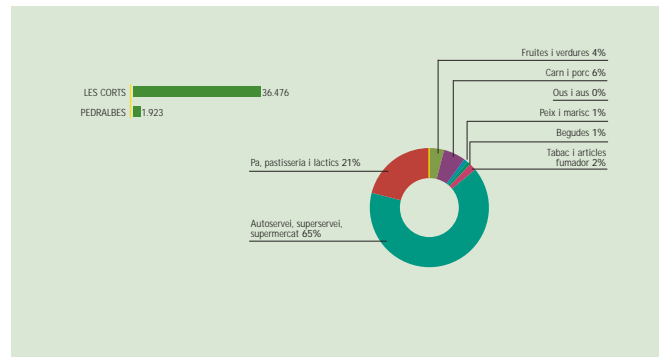


## ALIMENTACIÓ

DISTRIBUCIÓ SUPERFÍCIE (M<sup>2</sup>)

	Fruïtes i verdures	Carn i porc	Ous i aus	Peix i marisc	Begudes	Tabac i articles fumador	Autoservei, superservei, supermercat	Pa, pastisseria i lactics	Total
LES CORTS	1.505	2.422	191	460	416	651	24.010	6.821	36.476
PEDRALBES	0	22	0	0	90	56	641	1.114	1.923
TOTAL DISTRICTE	1.505	2.444	191	460	506	707	24.651	7.935	38.399

Font: IAE 2002 Departament Estadística. Exploració Direcció Comerç i Consum



## ALIMENTACIÓ

SUPERFÍCIE MITJANA (M<sup>2</sup>)

	Fruïtes i verdures	Carn i porc	Ous i aus	Peix i marisc	Begudes	Tabac i articles fumador	Autoservei, superservei, supermercat	Pa, pastisseria i factics
LES CORTS	39	50	14	18	104	4	240	69
PEDRALBES	0	22	0	0	90	4	49	80
TOTAL DISTRICTE	39	50	14	18	101	4	218	70

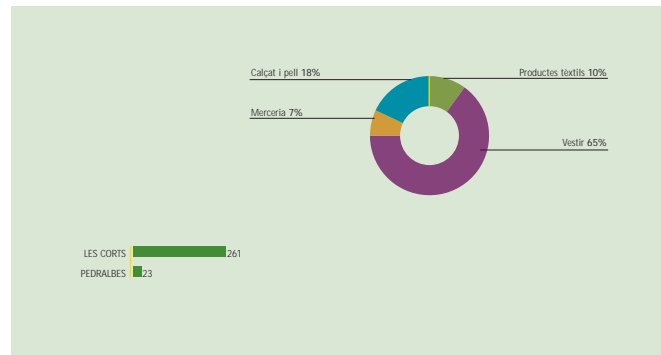
Font: IAE 2002 Departament Estadística. Exploració Direcció Comerç i Consum

## TEXTIL, CALÇAT I PELL

## NOMBRE DE LICÈNCIES DE COMERÇ MINORISTA

	Productes textils	Vestir	Merceria	Calçat i pell	Total
LES CORTS	25	170	18	48	261
PEDRALBES	3	16	2	2	23
TOTAL DISTRICTE	28	186	20	50	284

Font: IAE 2002 Departament Estadística. Exploració Direcció Comerç i Consum



DISTRIBUCIÓ SUPERFÍCIE (M<sup>2</sup>)

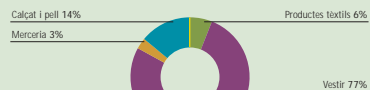
	Productes textils	Vestir	Merceria	Calçat i pell	Total
LES CORTS	1.458	17.577	855	3.280	23.170
PEDRALBES	180	1.865	32	179	2.256
<b>TOTAL DISTRICTE</b>	<b>1.638</b>	<b>19.442</b>	<b>887</b>	<b>3.459</b>	<b>25.426</b>

Font: IAE 2002 Departament Estadística, explotació Direcció Comerç i Consum

SUPERFÍCIE MITJANA (M<sup>2</sup>)

	Productes textils	Vestir	Merceria	Calçat i pell
LES CORTS	58	103	48	68
PEDRALBES	60	117	16	90
<b>TOTAL DISTRICTE</b>	<b>59</b>	<b>105</b>	<b>44</b>	<b>69</b>

Font: IAE 2002 Departament Estadística, explotació Direcció Comerç i Consum

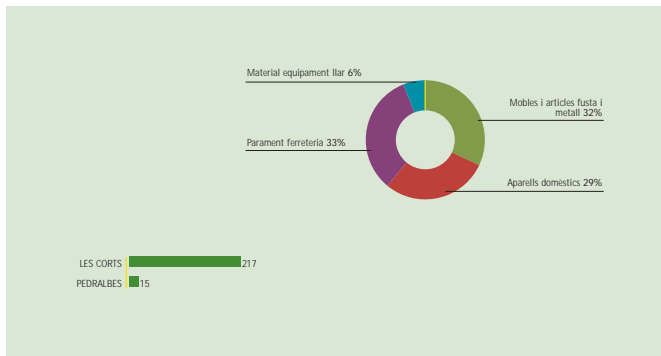


## PARAMENT DE LA LLAR

## NOMBRE DE LICÈNCIES DE COMERÇ MINORISTA

	Mobles i articles fusta i metall	Aparells domèstics	Parament ferreteria llar	Material equipament	Total
LES CORTS	73	65	66	13	217
PEDRALBES	2	3	10	0	15
<b>TOTAL DISTRICTE</b>	<b>75</b>	<b>68</b>	<b>76</b>	<b>13</b>	<b>232</b>

Font: IAE 2002 Departament Estadística. Explotació Direcció Comerç i Consum

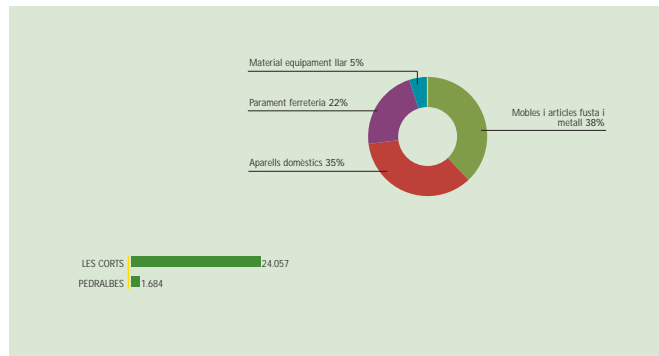


## PARAMENT DE LA LLAR

DISTRIBUCIÓ SUPERFÍCIE (M<sup>2</sup>)

	Mobles i articles fusta i metall	Aparells domèstics	Parament ferreteria llar	Material equipament	Total
LES CORTS	9.527	7.956	5.292	1.282	24.057
PEDRALBES	192	1.168	324	0	1.684
<b>TOTAL DISTRICTE</b>	<b>9.719</b>	<b>9.124</b>	<b>5.616</b>	<b>1.282</b>	<b>25.741</b>

Font: IAE 2002 Departament Estadística. Explotació Direcció Comerç i Consum



## PARAMENT DE LA LLAR

SUPERFÍCIE MITJANA (M<sup>2</sup>)

	Mobles i articles fusta i metall	Aparells domèstics	Parament ferreteria ijar	Material equipament
LES CORTS	131	122	80	99
PEDRALBES	96	389	32	0
TOTAL DISTRICTE	130	134	74	99

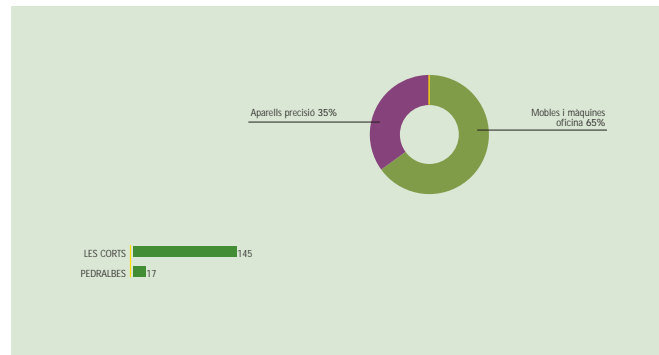
Font: IAE 2002 Departament Estadística. Explotació Direcció Comerç i Consum

## OFICINA I MECÀNICA DE PRECISIO

## NOMBRE DE LICENCIES DE COMERÇ MINORISTA

	Mobles i màquines oficina	Aparells precisió	Total
LES CORTS	95	50	145
PEDRALBES	10	7	17
TOTAL DISTRICTE	105	57	162

Font: IAE 2002 Departament Estadística. Explotació Direcció Comerç i Consum



DISTRIBUCIÓ SUPERFÍCIE (M<sup>2</sup>)

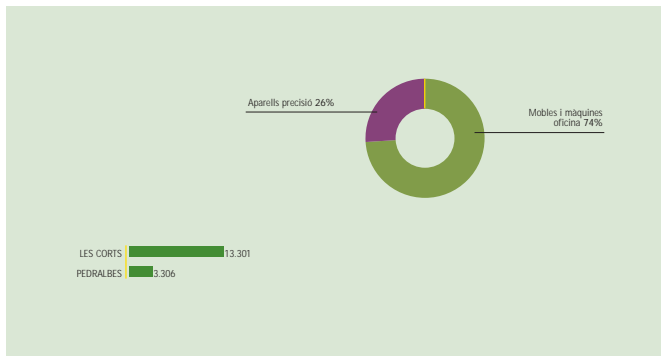
	Mobles i màquines oficina	Aparells precisió	Total
LES CORTS	9.393	3.908	13.301
PEDRALBES	2.885	421	3.306
<b>TOTAL DISTRICTE</b>	<b>12.278</b>	<b>4.329</b>	<b>16.607</b>

Font: IAE 2002 Departament Estadística. Exploració Direcció Comerç i Consum

SUPERFÍCIE MITJANA (M<sup>2</sup>)

	Mobles i màquines oficina	Aparells precisió
LES CORTS	99	78
PEDRALBES	289	60
<b>TOTAL DISTRICTE</b>	<b>117</b>	<b>76</b>

Font: IAE 2002 Departament Estadística. Exploració Direcció Comerç i Consum




**Quadre 4.5** NÚMERS MINORISTA 2002  
LLIBRES, DIARIS I REVISTES

## NOMBRE DE LICENCIAS DE COMERÇ MINORISTA

	llibres i diaris
LES CORTS	93
PEDRALBES	21
<b>TOTAL DISTRICTE</b>	<b>114</b>

Font: IAE 2002 Departament Estadística.  
Exploració Direcció Comerç i Consum



**Quadre 4.5** NÚMERS MINORISTA 2002  
LLIBRES, DIARIS I REVISTES

DISTRIBUCIÓ SUPERFÍCIE (M<sup>2</sup>)

	llibres i diaris
LES CORTS	6.180
PEDRALBES	715
<b>TOTAL DISTRICTE</b>	<b>6.895</b>

Font: IAE 2002 Departament Estadística.  
Exploració Direcció Comerç i Consum



## LLIBRES, DIARIS I REVISTES

SUPERFÍCIE MITJANA (M<sup>2</sup>)

	LLibres i diaris
LES CORTS	66
PEDRALBES	34
<b>TOTAL DISTRICTE</b>	<b>60</b>

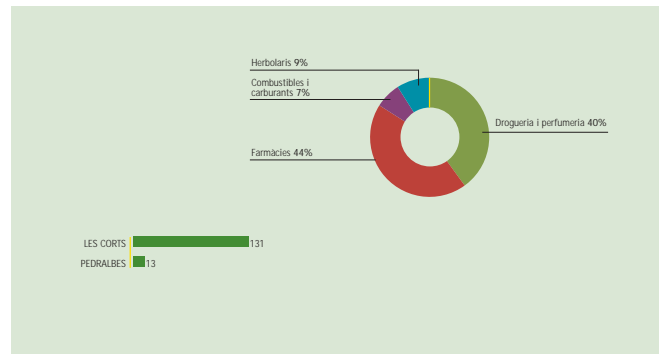
Font: IAE 2002 Departament Estadística.  
Exploració Direcció Comerç i Consum

## PRODUCTES QUÍMICS I FARMACEÚTICS

## NOMBRE DE LICENCIAS DE COMERÇ MINORISTA

	Drogueria i perfumeria	Farmàcies	Combustibles i carburants	Herbolaris	Total
LES CORTS	56	53	9	13	131
PEDRALBES	2	10	1	0	13
<b>TOTAL DISTRICTE</b>	<b>58</b>	<b>63</b>	<b>10</b>	<b>13</b>	<b>144</b>

Font: IAE 2002 Departament Estadística. Exploració Direcció Comerç i Consum



## PRODUCTES QUÍMICS I FARMACEÛTICS

DISTRIBUCIÓ SUPERFÍCIE (M<sup>2</sup>)

	Drogueria i perfumeria	Farmàcies	Combustibles i carburants	Herbolaris	Total
LES CORTS	5.627	3.857	2.519	793	12.796
PEDRALBES	34	720	254	0	1.008
<b>TOTAL DISTRICTE</b>	<b>5.661</b>	<b>4.577</b>	<b>2.773</b>	<b>793</b>	<b>13.804</b>

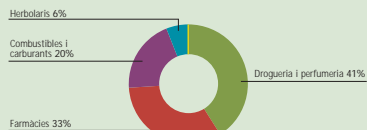
Font: IAE 2002 Departament Estadística, explotació Direcció Comerç i Consum

## PRODUCTES QUÍMICS I FARMACEÛTICS

SUPERFÍCIE MITJANA (M<sup>2</sup>)

	Drogueria i perfumeria	Farmàcies	Combustibles i carburants	Herbolaris
LES CORTS	100	73	280	61
PEDRALBES	17	72	254	0
<b>TOTAL DISTRICTE</b>	<b>98</b>	<b>73</b>	<b>277</b>	<b>61</b>

Font: IAE 2002 Departament Estadística, explotació Direcció Comerç i Consum

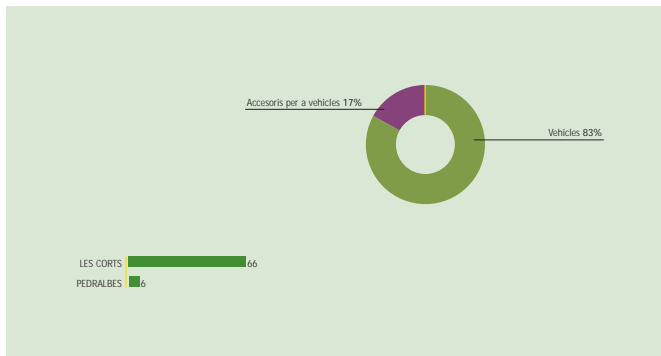


## MATERIAL TRANSPORT

## NOMBRE DE LICÈNCIES DE COMERÇ MINORISTA

	Vehicles	Accessoris per a vehicles	Total
LES CORTS	54	12	66
PEDRALBES	6	0	6
<b>TOTAL DISTRICTE</b>	<b>60</b>	<b>12</b>	<b>72</b>

Font: IAE 2002 Departament Estadística, explotació Direcció Comerç i Consum

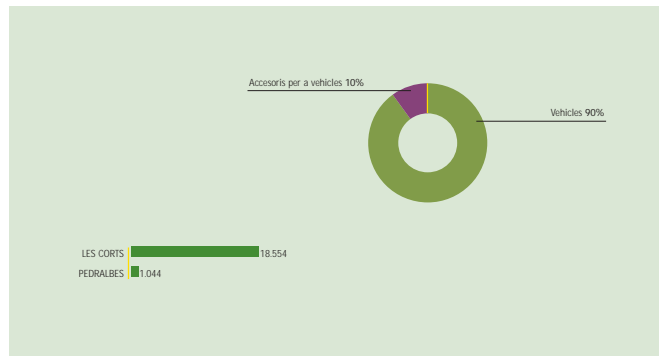


## MATERIAL TRANSPORT

DISTRIBUCIÓ SUPERFÍCIE (M<sup>2</sup>)

	Vehicles	Accessoris per a vehicles	Total
LES CORTS	16.667	1.887	18.554
PEDRALBES	1.044	0	1.044
<b>TOTAL DISTRICTE</b>	<b>17.711</b>	<b>1.887</b>	<b>19.598</b>

Font: IAE 2002 Departament Estadística, explotació Direcció Comerç i Consum



## MATERIAL TRANSPORT

## SUPERFICIE MITJANA (M²)

	Vehicles	Accesoris per a vehicles
LES CORTS	309	157
PEDRALBES	174	0
<b>TOTAL DISTRICTE</b>	<b>483</b>	<b>157</b>

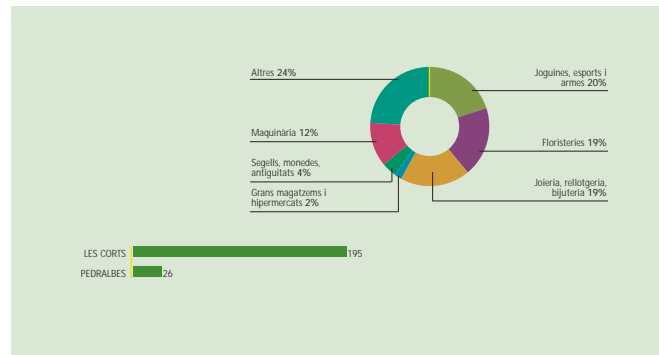
Font: IAE 2002 Departament Estadística. Exploració Direcció Comerç i Consum

## ALTRES

## NOMBRE DE LICENCIAS DE COMERÇ MINORISTA

	Joguines, esports i armes	Floristeries	Joleria, rellotgeria, bijuteria	Grans magatzems i hipermercats	Segells, monedes, antiquitats	Maquinària	Altres	Total
LES CORTS	43	35	36	5	8	27	41	195
PEDRALBES	2	7	5	0	0	0	12	26
<b>TOTAL DISTRICTE</b>	<b>45</b>	<b>42</b>	<b>41</b>	<b>5</b>	<b>8</b>	<b>27</b>	<b>53</b>	<b>221</b>

Font: IAE 2002 Departament Estadística. Exploració Direcció Comerç i Consum



Quadre 4.8.

ALTRES

DISTRIBUCIÓ SUPERFÍCIE (M<sup>2</sup>)

	Joguines, esports i armes	Floristeries	Joièria, rellotgeria, bijuteria	Grans magatzems i hipermercats	Segells, monedes, antiguitats	Maquinària	Altres	Total
LES CORTS	6.353	1.784	915	96.133	557	1.839	5.407	112.988
PEDRALBES	132	1.000	136	0	0	0	730	1.998
<b>TOTAL DISTRICTE</b>	<b>6.485</b>	<b>2.784</b>	<b>1.051</b>	<b>96.133</b>	<b>557</b>	<b>1.839</b>	<b>6.137</b>	<b>114.986</b>

Font: IAE 2002 Departament Estadística. Exploració Direcció Comerç i Consum

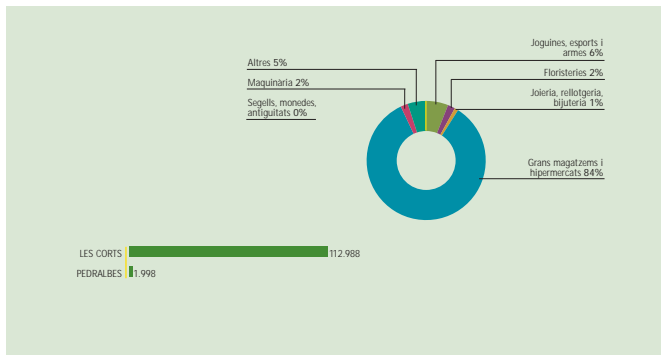
Quadre 4.8.2.

ALTRES

SUPERFÍCIE MITJANA (M<sup>2</sup>)

	Joguines, esports i armes	Floristeries	Joièria, rellotgeria, bijuteria	Grans magatzems i hipermercats	Segells, monedes, antiguitats	Maquinària	Altres
LES CORTS	148	51	25	19.227	70	68	132
PEDRALBES	66	143	27	0	0	0	61
<b>TOTAL DISTRICTE</b>	<b>144</b>	<b>66</b>	<b>26</b>	<b>19.227</b>	<b>70</b>	<b>68</b>	<b>116</b>

Font: IAE 2002 Departament Estadística. Exploració Direcció Comerç i Consum

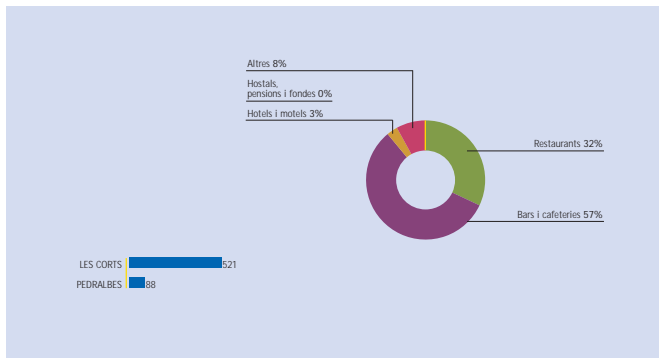


## RESTAURANTS, BARS I HOTELS

## NOMBRE DE LICÈNCIES DE SERVEIS

	Restaurants	Bars i cafeteries	Hotels i motels	Hostals, pensions i fondes	Altres	Total
LES CORTS	158	311	14	1	37	521
PEDRALBES	37	39	2	1	9	88
<b>TOTAL DISTRICTE</b>	<b>195</b>	<b>350</b>	<b>16</b>	<b>2</b>	<b>46</b>	<b>609</b>

Font: IAE 2002 Departament Estadística. Exploració Direcció Comerç i Consum

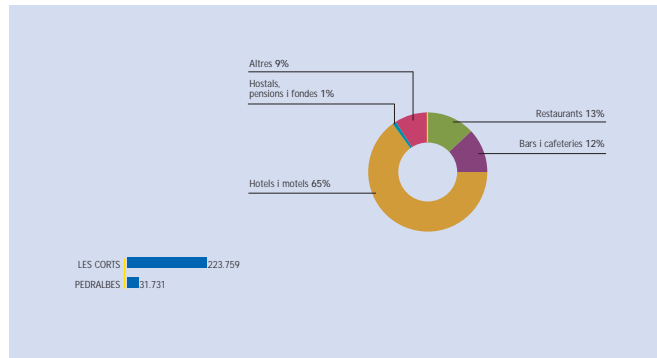


## RESTAURANTS, BARS I HOTELS

DISTRIBUCIÓ SUPERFÍCIE (M<sup>2</sup>)

	Restaurants	Bars i cafeteries	Hotels i motels	Hostals, pensions i fondes	Altres	Total
LES CORTS	23.821	24.049	163.605	303	11.981	223.759
PEDRALBES	9.348	5.675	5.442	1.251	10.015	31.731
<b>TOTAL DISTRICTE</b>	<b>33.169</b>	<b>29.724</b>	<b>169.047</b>	<b>1.554</b>	<b>21.996</b>	<b>255.490</b>

Font: IAE 2002 Departament Estadística. Exploració Direcció Comerç i Consum



## RESTAURANTS, BARS I HOTELS

SUPERFÍCIE MITJANA (M<sup>2</sup>)

	Restaurants	Bars i cafeteries	Hotels i motels	Hostals, pensions i fondes	Altres
LES CORTS	151	77	11.686	303	324
PEDRALBES	253	146	2.721	1.251	1.113
<b>TOTAL DISTRICTE</b>	<b>170</b>	<b>85</b>	<b>10.565</b>	<b>777</b>	<b>478</b>

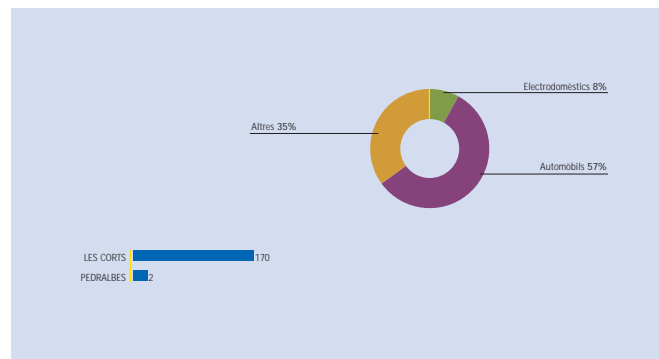
Font: IAE 2002 Departament Estadística. Explotació Direcció Comerç i Consum

## REPARACIONS

## NOMBRE DE LICÈNCIES DE SERVEIS

	Electro- domèstics	Automòbils	Altres	Total
LES CORTS	14	97	59	170
PEDRALBES	0	0	2	2
<b>TOTAL DISTRICTE</b>	<b>14</b>	<b>97</b>	<b>61</b>	<b>172</b>

Font: IAE 2002 Departament Estadística. Explotació Direcció Comerç i Consum



## REPARACIONS

## DISTRIBUCIÓ SUPERFÍCIE (M²)

	Electro- domèstics	Automòbils	Altres	Total
LES CORTS	876	26.896	4.160	31.932
PEDRALBES	0	0	607	607
TOTAL DISTRICTE	876	26.896	4.767	32.539

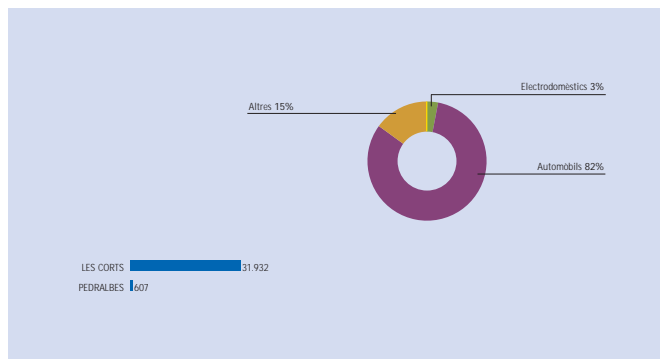
Font: IAE 2002 Departament Estadística, explotació Direcció Comerç i Consum

## REPARACIONS

## SUPERFÍCIE MITJANA (M²)

	Electro- domèstics	Automòbils	Altres
LES CORTS	63	277	71
PEDRALBES	0	0	304
TOTAL DISTRICTE	63	277	78

Font: IAE 2002 Departament Estadística, explotació Direcció Comerç i Consum

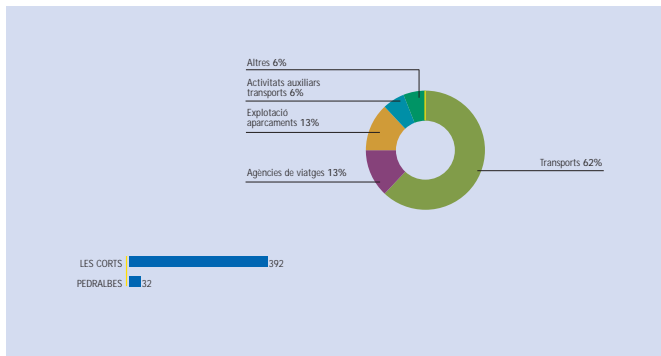


## TRANSPORTS I COMUNICACIONS

## NOMBRE DE LICÈNCIES DE SERVEIS

	Transports	Agències de viatges	Explotació aparcaments	Activitats auxiliars transports	Altres	Total
LES CORTS	249	54	50	19	20	392
PEDRALBES	16	4	3	5	4	32
<b>TOTAL DISTRICTE</b>	<b>265</b>	<b>58</b>	<b>53</b>	<b>24</b>	<b>24</b>	<b>424</b>

Font: IAE 2002 Departament Estadística. Explotació Direcció Comerç i Consum

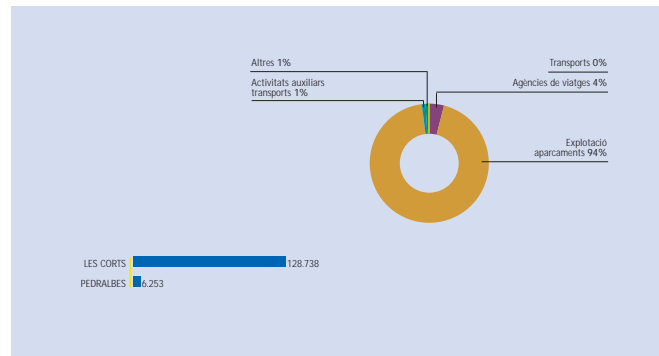


## TRANSPORTS I COMUNICACIONS

DISTRIBUCIÓ SUPERFÍCIE (M<sup>2</sup>)

	Transports	Agències de viatges	Explotació aparcaments	Activitats auxiliars transports	Altres	Total
LES CORTS	0	4.730	121.655	1.325	1.028	128.738
PEDRALBES	0	282	4.865	328	778	6.253
<b>TOTAL DISTRICTE</b>	<b>0</b>	<b>5.012</b>	<b>126.520</b>	<b>1.653</b>	<b>1.806</b>	<b>134.991</b>

Font: IAE 2002 Departament Estadística. Explotació Direcció Comerç i Consum



## TRANSPORTS I COMUNICACIONS

SUPERFÍCIE MITJANA (M<sup>2</sup>)

	Transports	Agències de viatges	Explotació aparcaments	Activitats auxiliars transports	Altres
LES CORTS	0	88	2.433	70	51
PEDRALBES	0	71	1.622	66	195
<b>TOTAL DISTRICTE</b>	<b>0</b>	<b>86</b>	<b>2.387</b>	<b>69</b>	<b>75</b>

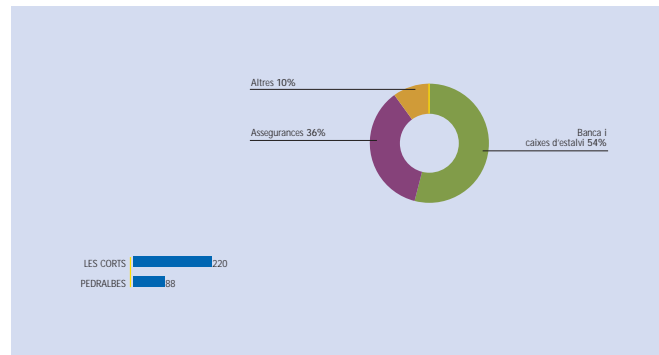
Font: IAE 2002 Departament Estadística. Explotació Direcció Comerç i Consum

## FINANCES I ASSEGURANCES

## NOMBRE DE LICÈNCIES DE SERVEIS

	Banca i caixes d'estalvi	Assegurances	Altres	Total
LES CORTS	116	83	21	220
PEDRALBES	49	28	11	88
<b>TOTAL DISTRICTE</b>	<b>165</b>	<b>111</b>	<b>32</b>	<b>308</b>

Font: IAE 2002 Departament Estadística. Explotació Direcció Comerç i Consum



## DISTRIBUCIÓ SUPERFÍCIE (M²)

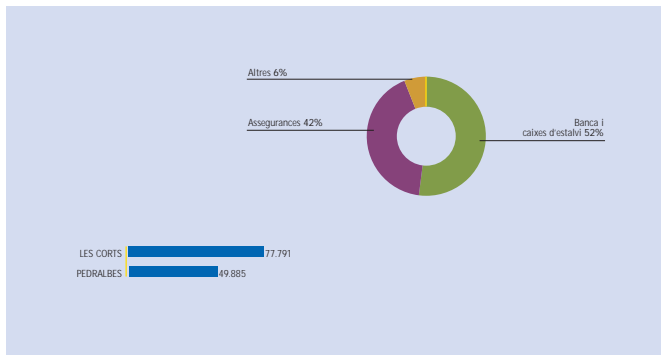
	Banca i caixes d'estalvi	Assegurances	Altres	Total
LES CORTS	31.194	41.335	5.262	77.791
PEDRALBES	35.429	12.453	2.003	49.885
TOTAL DISTRICTE	66.623	53.788	7.265	127.676

Font: IAE 2002 Departament Estadística, explotació Direcció Comerç i Consum

## SUPERFÍCIE MITJANA (M²)

	Banca i caixes d'estalvi	Assegurances	Altres
LES CORTS	269	498	251
PEDRALBES	0	0	182
TOTAL DISTRICTE	404	485	227

Font: IAE 2002 Departament Estadística, explotació Direcció Comerç i Consum

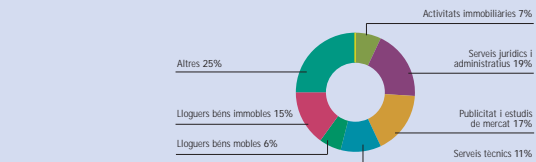


## IMMOBILIÀRIES I SERVEIS A LES EMPRESES

## NOMBRE DE LICÈNCIES DE SERVEIS

	Activitats immobiliàries	Serveis jurídics i administratius	Publicitat i estudis de mercat	Serveis tècnics	Lloguers béns mobles	Lloguers béns immobles	Altres	Total
LES CORTS	96	221	213	166	74	107	316	1.193
PEDRALBES	25	115	93	39	25	153	145	595
<b>TOTAL DISTRICTE</b>	<b>121</b>	<b>336</b>	<b>306</b>	<b>205</b>	<b>99</b>	<b>260</b>	<b>461</b>	<b>1.788</b>

Font: IAE 2002 Departament Estadística. Exploració Direcció Comerç i Consum



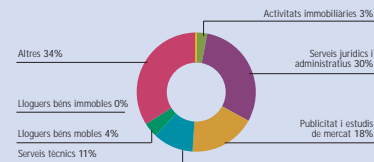
LES CORTS	1.193
PEDRALBES	595

## IMMOBILIÀRIES I SERVEIS A LES EMPRESES

## DISTRIBUCIÓ SUPERFÍCIE (M²)

	Activitats immobiliàries	Serveis jurídics i administratius	Publicitat i estudis de mercat	Serveis tècnics	Lloguers béns mobles	Lloguers béns immobles	Altres	Total
LES CORTS	4.484	28.302	20.490	15.304	6.601	0	41.076	116.257
PEDRALBES	753	26.387	11.503	4.205	861	0	21.117	64.826
<b>TOTAL DISTRICTE</b>	<b>5.237</b>	<b>54.689</b>	<b>31.993</b>	<b>19.509</b>	<b>7.462</b>	<b>0</b>	<b>62.193</b>	<b>181.083</b>

Font: IAE 2002 Departament Estadística. Exploració Direcció Comerç i Consum



LES CORTS	116.257
PEDRALBES	64.826

## IMMOBILIÀRIES I SERVEIS A LES EMPRESES

SUPERFÍCIE MITJANA (M<sup>2</sup>)

	Activitats immobiliàries	Serveis jurídics i administratius	Publicitat i estudis de mercat	Serveis tècnics	Lloguers bens mobles	Lloguers bens immobles	Altres
LES CORTS	47	128	96	92	89	0	130
PEDRALBES	30	229	124	108	34	0	146
TOTAL DISTRICTE	43	163	105	95	75	0	135

Font: IAE 2002 Departament Estadística. Exploració Direcció Comerç i Consum

## MANTENIMENT, NETEJA I PROTECCIÓ

## NOMBRE DE LICÈNCIES DE SERVEIS

	Manteniment, neteja i protecció
LES CORTS	43
PEDRALBES	11
TOTAL DISTRICTE	54

Font: IAE 2002 Departament Estadística. Exploració Direcció Comerç i Consum



## MANTENIMENT, NETEJA I PROTECCIÓ

DISTRIBUCIÓ SUPERFÍCIE (M<sup>2</sup>)

	Manteniment, neteja i protecció
LES CORTS	2.597
PEDRALBES	931
<b>TOTAL DISTRICTE</b>	<b>3.528</b>

Font: IAE 2002 Departament Estadística. Explotació Direcció Comerç i Consum



## MANTENIMENT, NETEJA I PROTECCIÓ

SUPERFÍCIE MITJANA (M<sup>2</sup>)

	Manteniment, neteja i protecció
LES CORTS	60
PEDRALBES	85
<b>TOTAL DISTRICTE</b>	<b>65</b>

Font: IAE 2002 Departament Estadística. Explotació Direcció Comerç i Consum

## ENSENYAMENT

## NOMBRE DE LICÈNCIES DE SERVEIS

	Ensenyament
LES CORTS	172
PEDRALBES	81
TOTAL DISTRICTE	253

Font: IAE 2002 Departament Estadística. Explotació Direcció Comerç i Consum



## ENSENYAMENT

## DISTRIBUCIÓ SUPERFÍCIE (M²)

	Ensenyament
LES CORTS	58.079
PEDRALBES	78.330
TOTAL DISTRICTE	136.409

Font: IAE 2002 Departament Estadística. Explotació Direcció Comerç i Consum



## ENSENYAMENT

SUPERFÍCIE MITJANA (M<sup>2</sup>)

	Ensenyament
LES CORTS	338
PEDRALBES	967
<b>TOTAL DISTRICTE</b>	<b>539</b>

Font: IAE 2002 Departament Estadística. Exploració Direcció Comerç i Consum

## SANITAT I ASSISTÈNCIA

## NOMBRE DE LICÈNCIES DE SERVEIS

	Sanitat i assistència
LES CORTS	84
PEDRALBES	25
<b>TOTAL DISTRICTE</b>	<b>109</b>

Font: IAE 2002 Departament Estadística. Exploració Direcció Comerç i Consum

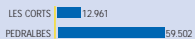


## SANITAT I ASSISTÈNCIA

## DISTRIBUCIÓ SUPERFÍCIE (M²)

	Sanitat i assistència
LES CORTS	12.961
PEDRALBES	59.502
<b>TOTAL DISTRICTE</b>	<b>72.463</b>

Font: IAE 2002 Departament Estadística. Explotació Direcció Comerç i Consum



## SANITAT I ASSISTÈNCIA

## SUPERFÍCIE MITJANA (M²)

	Sanitat i assistència
LES CORTS	154
PEDRALBES	2.380
<b>TOTAL DISTRICTE</b>	<b>665</b>

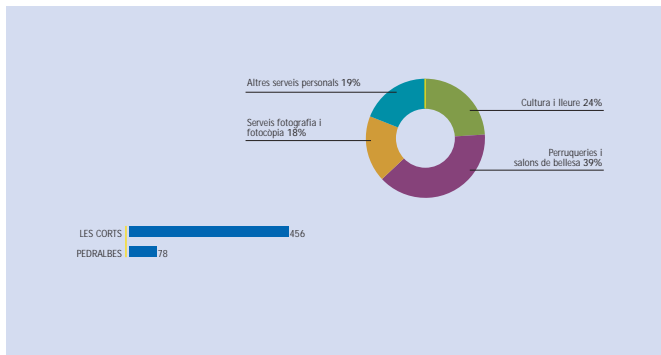
Font: IAE 2002 Departament Estadística. Explotació Direcció Comerç i Consum

## ALTRES SERVEIS CULTURALS I PERSONALS

## NOMBRE DE LICÈNCIES DE SERVEIS

	Cultura i lleure	Perruqueries i salons de bellesa	Serveis fotografia i fotocòpia	Altres serveis personals	Total
LES CORTS	104	189	87	76	456
PEDRALBES	24	20	11	23	78
<b>TOTAL DISTRICTE</b>	<b>128</b>	<b>209</b>	<b>98</b>	<b>99</b>	<b>534</b>

Font: IAE 2002 Departament Estadística. Exploració Direcció Comerç i Consum

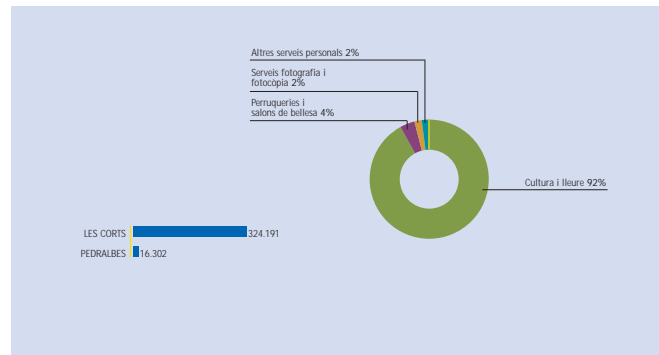


## ALTRES SERVEIS CULTURALS I PERSONALS

DISTRIBUCIÓ SUPERFÍCIE (M<sup>2</sup>)

	Cultura i lleure	Perruqueries i salons de bellesa	Serveis fotografia i fotocòpia	Altres serveis personals	Total
LES CORTS	302.550	11.491	4.744	5.406	324.191
PEDRALBES	12.882	1.352	483	1.585	16.302
<b>TOTAL DISTRICTE</b>	<b>315.432</b>	<b>12.843</b>	<b>5.227</b>	<b>6.991</b>	<b>340.493</b>

Font: IAE 2002 Departament Estadística. Exploració Direcció Comerç i Consum



## ALTRES SERVEIS CULTURALS I PERSONALS

SUPERFÍCIE MITJANA (M<sup>2</sup>)

	Cultura i lleure	Perruqueries i salons de bellesa	Serveis fotografia i fotocòpia	Altres serveis personals
LES CORTS	2.909	61	55	71
PEDRALBES	537	68	44	69
TOTAL DISTRICTE	2.464	61	53	71

Font: IAE 2002 Departament Estadística. Explotació Direcció Comerç i Consum