

COMERÇ, MINORISTA

SERVEIS

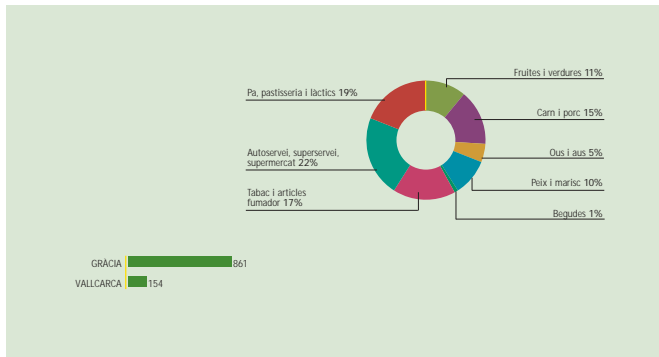
GRÀCIA 2002

ALIMENTACIÓ

NOMBRE DE LICÈNCIES DE COMERÇ MINORISTA

| | Fruïtes i verdures | Carn i porc | Ous i aus | Peix i marisc | Begudes | Tabac i articles fumador | Autoservei, superservei, supermercat | Pa, pastisseria i làctics | Total |
|------------------------|--------------------|-------------|-----------|---------------|----------|--------------------------|--------------------------------------|---------------------------|--------------|
| GRÀCIA | 98 | 134 | 46 | 87 | 8 | 144 | 186 | 158 | 861 |
| VALLCARCA | 15 | 23 | 5 | 12 | 1 | 30 | 37 | 31 | 154 |
| TOTAL DISTRICTE | 113 | 157 | 51 | 99 | 9 | 174 | 223 | 189 | 1.015 |

Font: IAE 2002 Departament Estadística. Exploració Direcció Consum i Consum

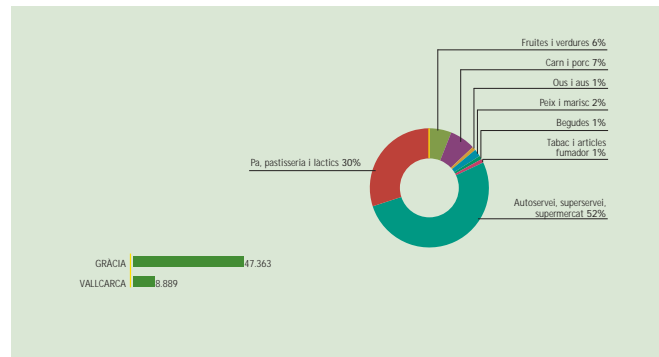


ALIMENTACIÓ

DISTRIBUCIÓ SUPERFÍCIE (M²)

| | Fruïtes i verdures | Carn i porc | Ous i aus | Peix i marisc | Begudes | Tabac i articles fumador | Autoservei, superservei, supermercat | Pa, pastisseria i làctics | Total |
|------------------------|--------------------|--------------|------------|---------------|------------|--------------------------|--------------------------------------|---------------------------|---------------|
| GRÀCIA | 2.755 | 3.472 | 634 | 1.092 | 466 | 627 | 23.572 | 14.745 | 47.363 |
| VALLCARCA | 614 | 380 | 29 | 300 | 15 | 160 | 5.011 | 2.380 | 8.889 |
| TOTAL DISTRICTE | 3.369 | 3.852 | 663 | 1.392 | 481 | 787 | 28.583 | 17.125 | 56.252 |

Font: IAE 2002 Departament Estadística. Exploració Direcció Consum i Consum



ALIMENTACIÓ

SUPERFÍCIE MITJANA (M²)

| | Fruïtes i verdures | Carn i porc | Ous i aus | Peix i marisc | Begudes | Tabac i articles fumador | Autoservei, superservei, supermercat | Pa, pastisseria i lactics |
|------------------------|--------------------|-------------|-----------|---------------|-----------|--------------------------|--------------------------------------|---------------------------|
| GRÀCIA | 28 | 26 | 14 | 13 | 58 | 4 | 127 | 93 |
| VALLCARCA | 41 | 17 | 6 | 25 | 15 | 5 | 135 | 77 |
| TOTAL DISTRICTE | 30 | 25 | 13 | 14 | 53 | 5 | 128 | 91 |

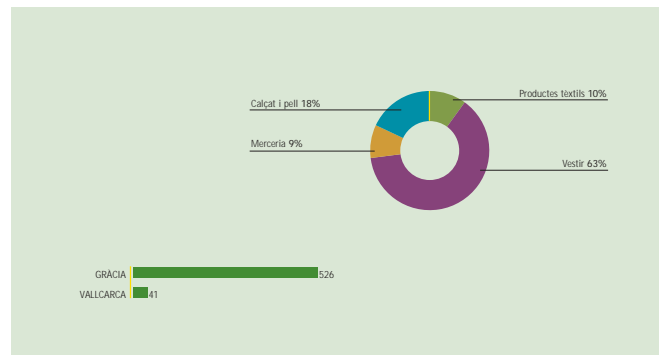
Font: IAE 2002 Departament Estadística. Exploració Direcció Consum i Consum

TEXTIL, CALÇAT I PELL

NOMBRE DE LICÈNCIES DE COMERÇ MINORISTA

| | Productes tèxtils | Vestir | Merceria | Calçat i pell | Total |
|------------------------|-------------------|------------|-----------|---------------|------------|
| GRÀCIA | 49 | 341 | 42 | 94 | 526 |
| VALLCARCA | 6 | 21 | 7 | 7 | 41 |
| TOTAL DISTRICTE | 55 | 362 | 49 | 101 | 567 |

Font: IAE 2002 Departament Estadística. Exploració Direcció Consum i Consum



DISTRIBUCIÓ SUPERFÍCIE (M²)

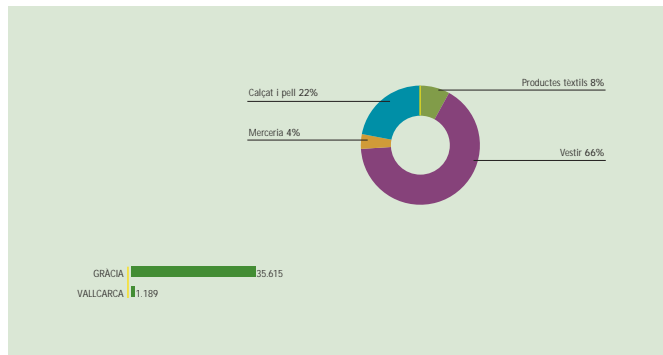
| | Productes textils | Vestir | Merceria | Calçat i pell | Total |
|------------------------|----------------------|---------------|--------------|---------------|---------------|
| GRÀCIA | 2.748 | 23.840 | 1.354 | 7.673 | 35.615 |
| VALLCARCA | 114 | 622 | 154 | 299 | 1.189 |
| TOTAL DISTRICTE | 2.862 | 24.462 | 1.508 | 7.972 | 36.804 |

Font: IAE 2002 Departament Estadística, explotació Direcció Consum i Consum

SUPERFÍCIE MITJANA (M²)

| | Productes textils | Vestir | Merceria | Calçat i pell |
|------------------------|----------------------|-----------|-----------|---------------|
| GRÀCIA | 56 | 70 | 32 | 82 |
| VALLCARCA | 19 | 30 | 22 | 43 |
| TOTAL DISTRICTE | 52 | 68 | 31 | 79 |

Font: IAE 2002 Departament Estadística, explotació Direcció Consum i Consum

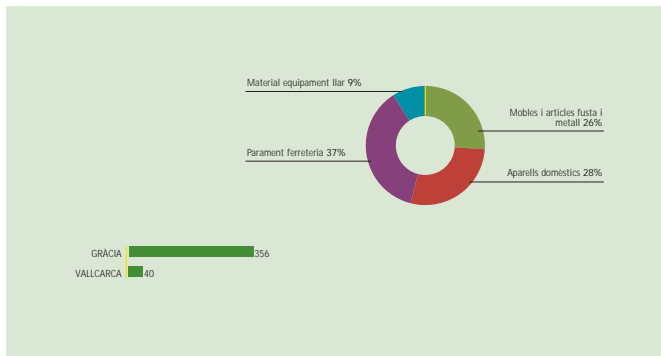


PARAMENT DE LA LLAR

NOMBRE DE LICÈNCIES DE COMERÇ MINORISTA

| | Mobles i articles fusta i metall | Aparells domèstics | Parament ferreteria llar | Material equipament | Total |
|------------------------|----------------------------------|--------------------|--------------------------|---------------------|------------|
| GRÀCIA | 94 | 102 | 128 | 32 | 356 |
| VALLCARCA | 10 | 10 | 17 | 3 | 40 |
| TOTAL DISTRICTE | 104 | 112 | 145 | 35 | 396 |

Font: IAE 2002 Departament Estadística. Exploració Direcció Consum i Consum

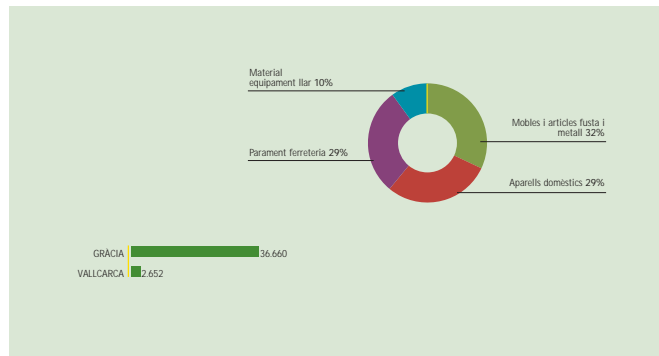


PARAMENT DE LA LLAR

DISTRIBUCIÓ SUPERFÍCIE (M²)

| | Mobles i articles fusta i metall | Aparells domèstics | Parament ferreteria llar | Material equipament | Total |
|------------------------|----------------------------------|--------------------|--------------------------|---------------------|---------------|
| GRÀCIA | 11.724 | 10.834 | 10.788 | 3.314 | 36.660 |
| VALLCARCA | 811 | 655 | 740 | 446 | 2.652 |
| TOTAL DISTRICTE | 12.535 | 11.489 | 11.528 | 3.760 | 39.312 |

Font: IAE 2002 Departament Estadística. Exploració Direcció Consum i Consum



PARAMENT DE LA LLAR

SUPERFÍCIE MITJANA (M²)

| | Mobles i articles fusta i metall | Aparells domèstics | Parament ferreteria i bar | Material equipament |
|------------------------|----------------------------------|--------------------|---------------------------|---------------------|
| GRÀCIA | 125 | 106 | 84 | 104 |
| VALLCARCA | 81 | 66 | 44 | 149 |
| TOTAL DISTRICTE | 121 | 103 | 80 | 107 |

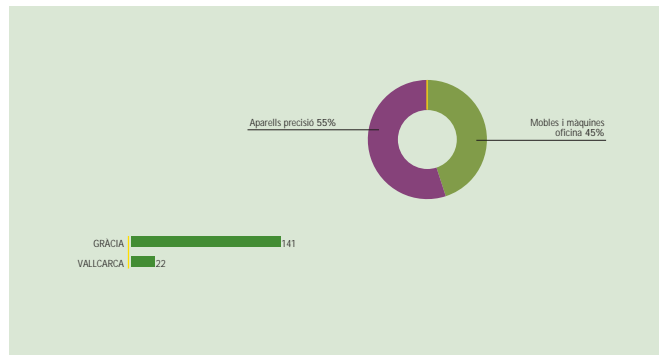
Font: IAE 2002 Departament Estadística. Explotació Direcció Consum i Consum

OFICINA I MECÀNICA DE PRECISIÓ

NOMBRE DE LICENCIES DE COMERÇ MINORISTA

| | Mobles i màquines oficina | Aparells precisió | Total |
|------------------------|---------------------------|-------------------|------------|
| GRÀCIA | 61 | 80 | 141 |
| VALLCARCA | 12 | 10 | 22 |
| TOTAL DISTRICTE | 73 | 90 | 163 |

Font: IAE 2002 Departament Estadística. Explotació Direcció Consum i Consum



DISTRIBUCIÓ SUPERFÍCIE (M²)

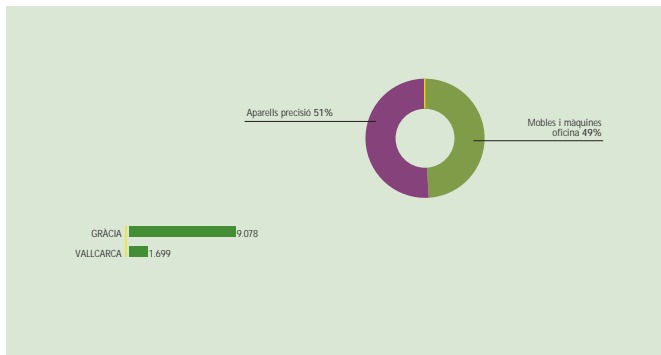
| | Mobles i màquines oficina | Aparells precisió | Total |
|------------------------|---------------------------|-------------------|---------------|
| GRÀCIA | 4.033 | 5.045 | 9.078 |
| VALLCARCA | 1.202 | 497 | 1.699 |
| TOTAL DISTRICTE | 5.235 | 5.542 | 10.777 |

Font: IAE 2002 Departament Estadística. Explotació Direcció Consum i Consum

SUPERFÍCIE MITJANA (M²)

| | Mobles i màquines oficina | Aparells precisió |
|------------------------|---------------------------|-------------------|
| GRÀCIA | 66 | 63 |
| VALLCARCA | 100 | 50 |
| TOTAL DISTRICTE | 72 | 62 |

Font: IAE 2002 Departament Estadística. Explotació Direcció Consum i Consum



Quadre 6.5 NOMBRE MINORISTA 2002
LLIBRES, DIARIS I REVISTES

NOMBRE DE LICÈNCIES DE COMERÇ MINORISTA

| | llibres i diaris |
|------------------------|------------------|
| GRÀCIA | 122 |
| VALLCARCA | 26 |
| TOTAL DISTRICTE | 148 |

Font: IAE 2002 Departament Estadística.
Exploració Direcció Comerç i Consum



Quadre 6.5 NOMBRE MINORISTA 2002
LLIBRES, DIARIS I REVISTES

DISTRIBUCIÓ SUPERFÍCIE (M²)

| | llibres i diaris |
|------------------------|------------------|
| GRÀCIA | 5.438 |
| VALLCARCA | 658 |
| TOTAL DISTRICTE | 6.096 |

Font: IAE 2002 Departament Estadística.
Exploració Direcció Comerç i Consum



LLIBRES, DIARIS I REVISTES

SUPERFÍCIE MITJANA (M²)

| | LLibres i diaris |
|-----------------|------------------|
| GRÀCIA | 45 |
| VALLCARCA | 25 |
| TOTAL DISTRICTE | 41 |

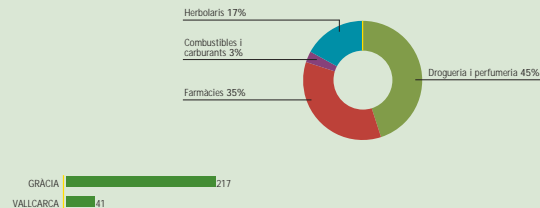
Font: IAE 2002 Departament Estadística.
Exploració Direcció Comerç i Consum

PRODUCTES QUÍMICS I FARMACEÚTICS

NOMBRE DE LICENCIAS DE COMERÇ MINORISTA

| | Drogueria i perfumeria | Farmàcies | Combustibles i carburants | Herbolaris | Total |
|-----------------|------------------------|-----------|---------------------------|------------|-------|
| GRÀCIA | 104 | 67 | 5 | 41 | 217 |
| VALLCARCA | 10 | 23 | 4 | 4 | 41 |
| TOTAL DISTRICTE | 114 | 90 | 9 | 45 | 258 |

Font: IAE 2002 Departament Estadística. Exploració Direcció Consum i Consum



PRODUCTES QUÍMICS I FARMACEÛTICS

DISTRIBUCIÓ SUPERFÍCIE (M²)

| | Drogueria i perfumeria | Farmàcies | Combustibles i carburants | Herbolaris | Total |
|-----------------|---------------------------|-----------|------------------------------|------------|--------|
| GRÀCIA | 7.072 | 5.807 | 409 | 1.919 | 15.207 |
| VALLCARCA | 700 | 1.603 | 887 | 267 | 3.457 |
| TOTAL DISTRICTE | 7.772 | 7.410 | 1.296 | 2.186 | 18.664 |

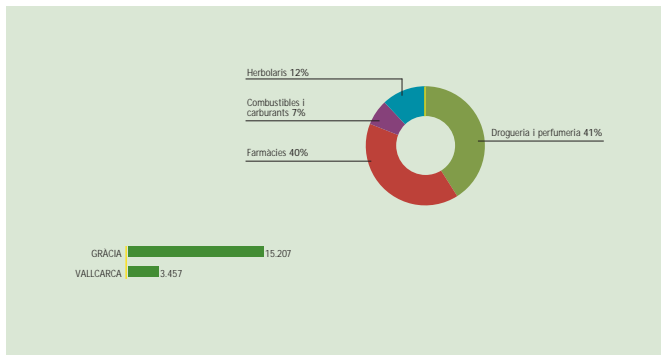
Font: IAE 2002 Departament Estadística, explotació Direcció Consum i Consum

PRODUCTES QUÍMICS I FARMACEÛTICS

SUPERFÍCIE MITJANA (M²)

| | Drogueria i perfumeria | Farmàcies | Combustibles i carburants | Herbolaris |
|-----------------|---------------------------|-----------|------------------------------|------------|
| GRÀCIA | 68 | 87 | 82 | 47 |
| VALLCARCA | 70 | 70 | 222 | 67 |
| TOTAL DISTRICTE | 68 | 82 | 144 | 49 |

Font: IAE 2002 Departament Estadística, explotació Direcció Consum i Consum

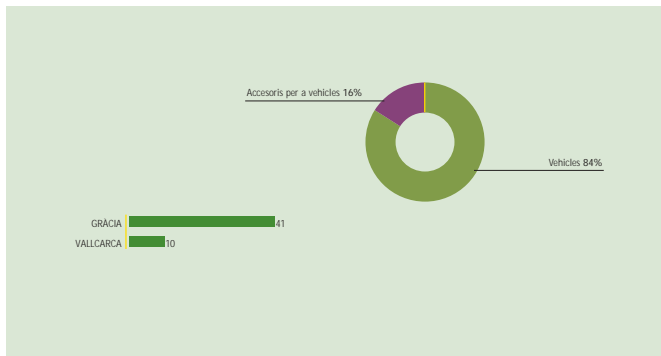


MATERIAL TRANSPORT

NOMBRE DE LICÈNCIES DE COMERÇ MINORISTA

| | Vehicles | Accesoris per a vehicles | Total |
|-----------------|----------|-----------------------------|-------|
| GRÀCIA | 33 | 8 | 41 |
| VALLCARCA | 10 | 0 | 10 |
| TOTAL DISTRICTE | 43 | 8 | 51 |

Font: IAE 2002 Departament Estadística. Exploració Direcció Consum i Consum

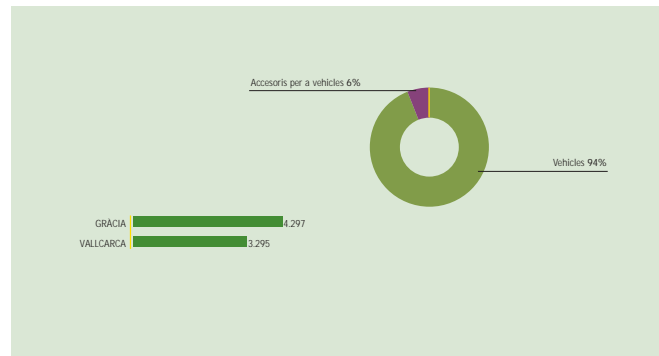


MATERIAL TRANSPORT

DISTRIBUCIÓ SUPERFÍCIE (M²)

| | Vehicles | Accesoris per a vehicles | Total |
|-----------------|----------|-----------------------------|-------|
| GRÀCIA | 3.862 | 435 | 4.297 |
| VALLCARCA | 3.295 | 0 | 3.295 |
| TOTAL DISTRICTE | 7.157 | 435 | 7.592 |

Font: IAE 2002 Departament Estadística. Exploració Direcció Consum i Consum



MATERIAL TRANSPORT

SUPERFICIE MITJANA (M²)

| | Vehicles | Accesoris per a vehicles |
|------------------------|------------|-----------------------------|
| GRÀCIA | 117 | 54 |
| VALLCARCA | 330 | 0 |
| TOTAL DISTRICTE | 166 | 54 |

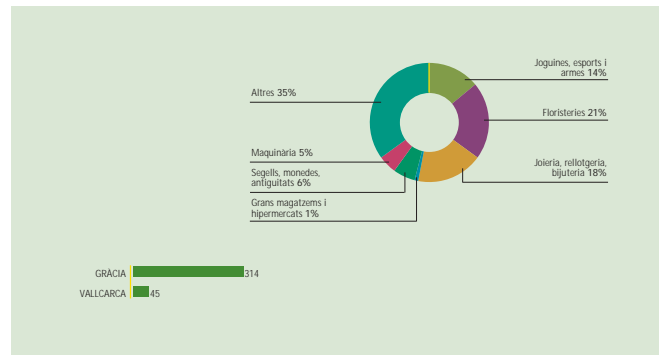
Font: IAE 2002 Departament Estadística. Exploració Direcció Consum i Consum

ALTRES

NOMBRE DE LICENCIAS DE COMERÇ MINORISTA

| | Joguines, esports i armes | Floristeries | Joleria, rellotgeria, bijuteria | Grans magatzems i hipermercats | Segells, monedes, antiguitats | Maquinària Total | Altres | Total |
|------------------------|---------------------------------|--------------|---------------------------------------|--------------------------------------|-------------------------------------|---------------------|------------|------------|
| GRÀCIA | 47 | 60 | 59 | 4 | 21 | 16 | 107 | 314 |
| VALLCARCA | 5 | 15 | 7 | 0 | 0 | 1 | 17 | 45 |
| TOTAL DISTRICTE | 52 | 75 | 66 | 4 | 21 | 17 | 124 | 359 |

Font: IAE 2002 Departament Estadística. Exploració Direcció Consum i Consum



Quadre 6.8.

ALTRES

DISTRIBUCIÓ SUPERFÍCIE (M²)

| | Joguines, esports i armes | Floristeries | Joièria, rellotgeria, bijuteria | Grans magatzems i hipermercats | Segells, monedes, antiguitats | Maquinària | Altres | Total |
|------------------------|---------------------------|--------------|---------------------------------|--------------------------------|-------------------------------|------------|---------------|---------------|
| GRÀCIA | 3.763 | 2.945 | 1.824 | 933 | 1.113 | 643 | 10.382 | 21.603 |
| VALLCARCA | 239 | 1.110 | 189 | 0 | 0 | 22 | 862 | 2.422 |
| TOTAL DISTRICTE | 4.002 | 4.055 | 2.013 | 933 | 1.113 | 665 | 11.244 | 24.025 |

Font: IAE 2002 Departament Estadística. Exploració Direcció Consum i Consum

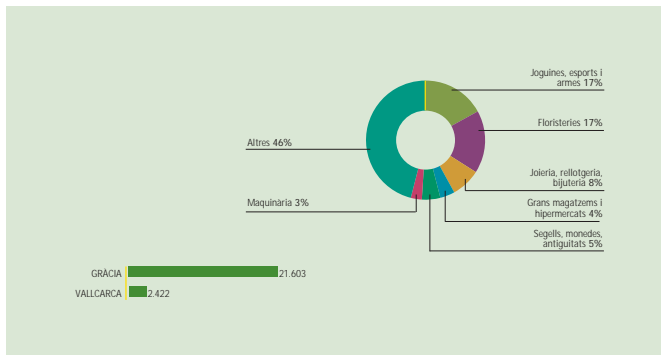
Quadre 6.8.2.

ALTRES

SUPERFÍCIE MITJANA (M²)

| | Joguines, esports i armes | Floristeries | Joièria, rellotgeria, bijuteria | Grans magatzems i hipermercats | Segells, monedes, antiguitats | Maquinària | Altres |
|------------------------|---------------------------|--------------|---------------------------------|--------------------------------|-------------------------------|------------|-----------|
| GRÀCIA | 80 | 49 | 31 | 233 | 53 | 40 | 97 |
| VALLCARCA | 48 | 74 | 27 | 0 | 0 | 22 | 51 |
| TOTAL DISTRICTE | 77 | 54 | 31 | 233 | 53 | 39 | 91 |

Font: IAE 2002 Departament Estadística. Exploració Direcció Consum i Consum

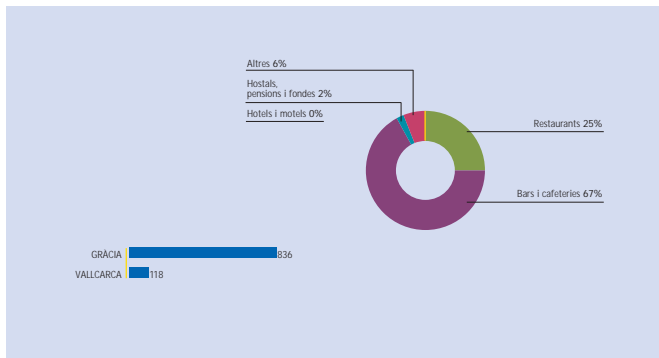


RESTAURANTS, BARS I HOTELS

NOMBRE DE LICÈNCIES DE SERVEIS

| | Restaurants | Bars i cafeteries | Hotels i motels | Hostals, pensions i fondes | Altres | Total |
|------------------------|-------------|----------------------|--------------------|----------------------------------|-----------|------------|
| GRÀCIA | 218 | 551 | 0 | 17 | 50 | 836 |
| VALLCARCA | 25 | 82 | 2 | 3 | 6 | 118 |
| TOTAL DISTRICTE | 243 | 633 | 2 | 20 | 56 | 954 |

Font: IAE 2002 Departament Estadística. Exploració Direcció Consum i Consum

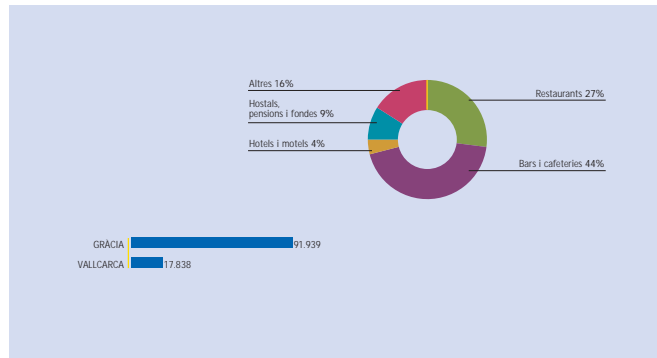


RESTAURANTS, BARS I HOTELS

DISTRIBUCIÓ SUPERFÍCIE (M²)

| | Restaurants | Bars i cafeteries | Hotels i motels | Hostals, pensions i fondes | Altres | Total |
|------------------------|---------------|----------------------|--------------------|----------------------------------|---------------|----------------|
| GRÀCIA | 26.310 | 42.922 | 0 | 5.220 | 17.487 | 91.939 |
| VALLCARCA | 3.467 | 5.518 | 4.098 | 4.316 | 439 | 17.838 |
| TOTAL DISTRICTE | 29.777 | 48.440 | 4.098 | 9.536 | 17.926 | 109.777 |

Font: IAE 2002 Departament Estadística. Exploració Direcció Consum i Consum



RESTAURANTS, BARS I HOTELS

SUPERFÍCIE MITJANA (M²)

| | Restaurants | Bars i cafeteries | Hotels i motels | Hostals, pensions i fondes | Altres |
|------------------------|-------------|----------------------|--------------------|----------------------------------|------------|
| GRÀCIA | 121 | 78 | 0 | 307 | 350 |
| VALLCARCA | 139 | 67 | 2.049 | 1.439 | 73 |
| TOTAL DISTRICTE | 123 | 77 | 2.049 | 477 | 320 |

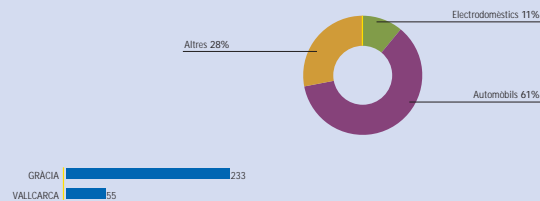
Font: IAE 2002 Departament Estadística. Explotació Direcció Consum i Consum

REPARACIONS

NOMBRE DE LICÈNCIES DE SERVEIS

| | Electro- domèstics | Automòbils | Altres | Total |
|------------------------|-----------------------|------------|-----------|------------|
| GRÀCIA | 24 | 147 | 62 | 233 |
| VALLCARCA | 8 | 27 | 20 | 55 |
| TOTAL DISTRICTE | 32 | 174 | 82 | 288 |

Font: IAE 2002 Departament Estadística. Explotació Direcció Consum i Consum



REPARACIONS

DISTRIBUCIÓ SUPERFÍCIE (M²)

| | Electro- domèstics | Automòbils | Altres | Total |
|-----------------|-----------------------|------------|--------|--------|
| GRÀCIA | 1.284 | 26.263 | 3.185 | 30.732 |
| VALLCARCA | 277 | 8.466 | 755 | 9.498 |
| TOTAL DISTRICTE | 1.561 | 34.729 | 3.940 | 40.230 |

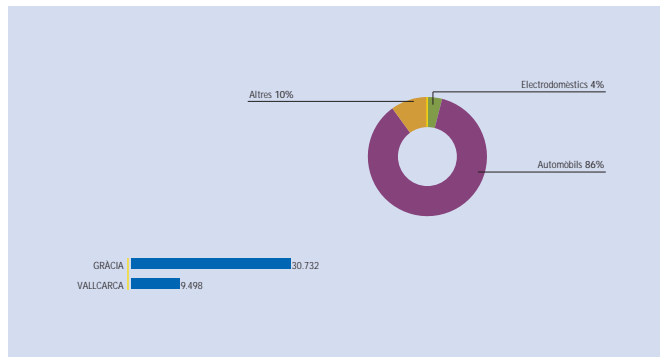
Font: IAE 2002 Departament Estadística, explotació Direcció Consum i Consum

REPARACIONS

SUPERFÍCIE MITJANA (M²)

| | Electro- domèstics | Automòbils | Altres |
|-----------------|-----------------------|------------|--------|
| GRÀCIA | 54 | 179 | 51 |
| VALLCARCA | 35 | 314 | 38 |
| TOTAL DISTRICTE | 49 | 200 | 48 |

Font: IAE 2002 Departament Estadística, explotació Direcció Consum i Consum

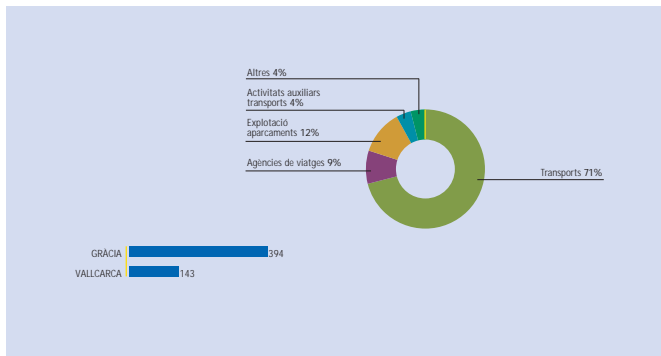


TRANSPORTS I COMUNICACIONS

NOMBRE DE LICÈNCIES DE SERVEIS

| | Transports | Agències de viatges | Explotació aparcaments | Activitats auxiliars transports | Altres | Total |
|------------------------|------------|---------------------|------------------------|---------------------------------|-----------|------------|
| GRÀCIA | 252 | 46 | 60 | 20 | 16 | 394 |
| VALLCARCA | 126 | 4 | 6 | 4 | 3 | 143 |
| TOTAL DISTRICTE | 378 | 50 | 66 | 24 | 19 | 537 |

Font: IAE 2002 Departament Estadística. Explotació Direcció Consum i Consum

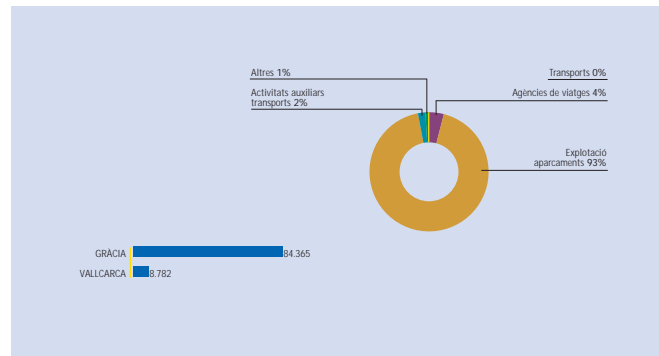


TRANSPORTS I COMUNICACIONS

DISTRIBUCIÓ SUPERFÍCIE (M²)

| | Transports | Agències de viatges | Explotació aparcaments | Activitats auxiliars transports | Altres | Total |
|------------------------|------------|---------------------|------------------------|---------------------------------|--------------|---------------|
| GRÀCIA | 0 | 3.403 | 78.582 | 1.719 | 661 | 84.365 |
| VALLCARCA | 0 | 276 | 7.861 | 254 | 391 | 8.782 |
| TOTAL DISTRICTE | 0 | 3.679 | 86.443 | 1.973 | 1.052 | 93.147 |

Font: IAE 2002 Departament Estadística. Explotació Direcció Consum i Consum



TRANSPORTS I COMUNICACIONS

SUPERFÍCIE MITJANA (M²)

| | Transports | Agències de viatges | Explotació aparcaments | Activitats auxiliars transports | Altres |
|------------------------|------------|---------------------|------------------------|---------------------------------|-----------|
| GRÀCIA | 0 | 74 | 0 | 86 | 41 |
| VALLCARCA | 0 | 69 | 1.310 | 64 | 130 |
| TOTAL DISTRICTE | 0 | 74 | 1.310 | 82 | 55 |

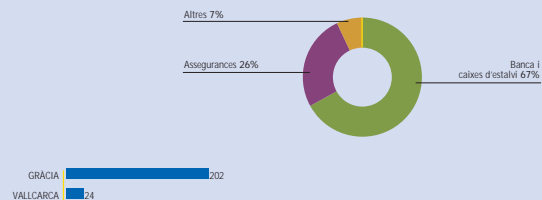
Font: IAE 2002 Departament Estadística. Explotació Direcció Consum i Consum

FINANCES I ASSEGURANCES

NOMBRE DE LICÈNCIES DE SERVEIS

| | Banca i caixes d'estalvi | Assegurances | Altres | Total |
|------------------------|--------------------------|--------------|-----------|------------|
| GRÀCIA | 137 | 51 | 14 | 202 |
| VALLCARCA | 16 | 7 | 1 | 24 |
| TOTAL DISTRICTE | 153 | 58 | 15 | 226 |

Font: IAE 2002 Departament Estadística. Explotació Direcció Consum i Consum



DISTRIBUCIÓ SUPERFÍCIE (M²)

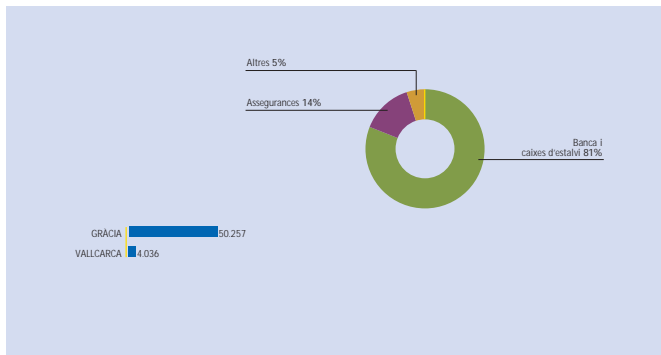
| | Banca i caixes d'estalvi | Assegurances | Altres | Total |
|-----------------|--------------------------|--------------|--------|--------|
| GRÀCIA | 40.012 | 7.534 | 2.711 | 50.257 |
| VALLCARCA | 3.658 | 297 | 81 | 4.036 |
| TOTAL DISTRICTE | 43.670 | 7.831 | 2.792 | 54.293 |

Font: IAE 2002 Departament Estadística. Exploració Direcció Consum i Consum

SUPERFÍCIE MITJANA (M²)

| | Banca i caixes d'estalvi | Assegurances | Altres |
|-----------------|--------------------------|--------------|--------|
| GRÀCIA | 292 | 148 | 194 |
| VALLCARCA | 229 | 42 | 81 |
| TOTAL DISTRICTE | 285 | 135 | 186 |

Font: IAE 2002 Departament Estadística. Exploració Direcció Consum i Consum

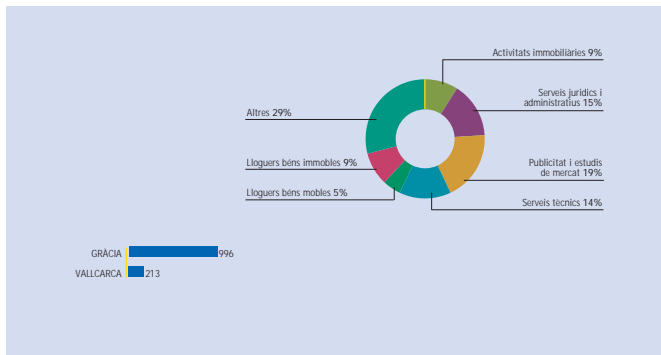


IMMOBILIÀRIES I SERVEIS A LES EMPRESES

NOMBRE DE LICÈNCIES DE SERVEIS

| | Activitats immobiliàries | Serveis jurídics i administratius | Publicitat i estudis de mercat | Serveis tècnics | Lloguers béns mobles | Lloguers béns immobles | Altres | Total |
|------------------------|--------------------------|-----------------------------------|--------------------------------|-----------------|----------------------|------------------------|------------|--------------|
| GRÀCIA | 97 | 164 | 189 | 139 | 51 | 81 | 275 | 996 |
| VALLCARCA | 12 | 21 | 38 | 33 | 14 | 31 | 64 | 213 |
| TOTAL DISTRICTE | 109 | 185 | 227 | 172 | 65 | 112 | 339 | 1.209 |

Font: IAE 2002 Departament Estadística. Explotació Direcció Consum i Consum

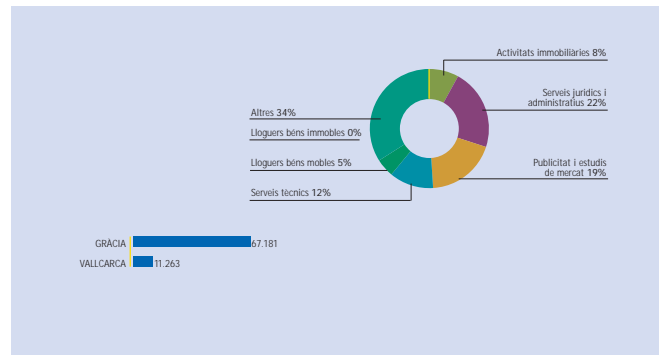


IMMOBILIÀRIES I SERVEIS A LES EMPRESES

DISTRIBUCIÓ SUPERFÍCIE (M²)

| | Activitats immobiliàries | Serveis jurídics i administratius | Publicitat i estudis de mercat | Serveis tècnics | Lloguers béns mobles | Lloguers béns immobles | Altres | Total |
|------------------------|--------------------------|-----------------------------------|--------------------------------|-----------------|----------------------|------------------------|---------------|---------------|
| GRÀCIA | 5.734 | 16.313 | 12.750 | 8.087 | 2.738 | 0 | 21.559 | 67.181 |
| VALLCARCA | 178 | 713 | 2.269 | 1.708 | 1.108 | 0 | 5.287 | 11.263 |
| TOTAL DISTRICTE | 5.912 | 17.026 | 15.019 | 9.795 | 3.846 | 0 | 26.846 | 78.444 |

Font: IAE 2002 Departament Estadística. Explotació Direcció Consum i Consum



IMMOBILIÀRIES I SERVEIS A LES EMPRESSES

SUPERFÍCIE MITJANA (M²)

| | Activitats immobiliàries | Serveis jurídics i administratius | Publicitat i estudis de mercat | Serveis tècnics | Lloguers bens mobles | Lloguers bens immobles | Altres |
|-----------------|-----------------------------|---|--------------------------------------|--------------------|----------------------------|------------------------------|--------|
| GRÀCIA | 59 | 99 | 67 | 58 | 54 | 0 | 78 |
| VALLCARCA | 15 | 34 | 60 | 52 | 79 | 0 | 83 |
| TOTAL DISTRICTE | 54 | 92 | 66 | 57 | 59 | 0 | 79 |


Font: IAE 2002 Departament Estadística. Exploració Direcció Consum i Consum

MANTENIMENT, NETEJA I PROTECCIÓ

NOMBRE DE LICÈNCIES DE SERVEIS

| | Manteniment, neteja i protecció |
|-----------------|---------------------------------------|
| GRÀCIA | 42 |
| VALLCARCA | 8 |
| TOTAL DISTRICTE | 50 |

Font: IAE 2002 Departament Estadística. Exploració Direcció Consum i Consum

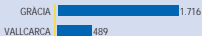


MANTENIMENT, NETEJA I PROTECCIÓ

DISTRIBUCIÓ SUPERFÍCIE (M²)

| | Manteniment, neteja i protecció |
|------------------------|---------------------------------------|
| GRÀCIA | 1.716 |
| VALLCARCA | 489 |
| TOTAL DISTRICTE | 2.205 |

Font: IAE 2002 Departament Estadística. Explotació Direcció Consum i Consum



MANTENIMENT, NETEJA I PROTECCIÓ

SUPERFÍCIE MITJANA (M²)

| | Manteniment, neteja i protecció |
|------------------------|---------------------------------------|
| GRÀCIA | 41 |
| VALLCARCA | 61 |
| TOTAL DISTRICTE | 44 |

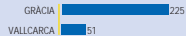
Font: IAE 2002 Departament Estadística. Explotació Direcció Consum i Consum

ENSENYAMENT

NOMBRE DE LICÈNCIES DE SERVEIS

| | Ensenyament |
|-----------------|-------------|
| GRÀCIA | 225 |
| VALLCARCA | 51 |
| TOTAL DISTRICTE | 276 |

Font: IAE 2002 Departament Estadística. Explotació Direcció Consum i Consum

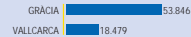


ENSENYAMENT

DISTRIBUCIÓ SUPERFÍCIE (M²)

| | Ensenyament |
|-----------------|-------------|
| GRÀCIA | 53.846 |
| VALLCARCA | 18.479 |
| TOTAL DISTRICTE | 72.325 |

Font: IAE 2002 Departament Estadística. Explotació Direcció Consum i Consum



ENSENYAMENT

SUPERFÍCIE MITJANA (M²)

| | Ensenyament |
|------------------------|-------------|
| GRÀCIA | 239 |
| VALLCARCA | 362 |
| TOTAL DISTRICTE | 262 |

Font: IAE 2002 Departament Estadística. Explotació Direcció Consum i Consum

SANITAT I ASSISTÈNCIA

NOMBRE DE LICÈNCIES DE SERVEIS

| | Sanitat i assistència |
|------------------------|-----------------------|
| GRÀCIA | 150 |
| VALLCARCA | 78 |
| TOTAL DISTRICTE | 228 |

Font: IAE 2002 Departament Estadística. Explotació Direcció Consum i Consum



SANITAT I ASSISTÈNCIA

DISTRIBUCIÓ SUPERFÍCIE (M²)

| | Sanitat i assistència |
|------------------------|-----------------------|
| GRÀCIA | 44.651 |
| VALLCARCA | 39.222 |
| TOTAL DISTRICTE | 83.873 |

Font: IAE 2002 Departament Estadística. Exploració Direcció Consum i Consum



SANITAT I ASSISTÈNCIA

SUPERFÍCIE MITJANA (M²)

| | Sanitat i assistència |
|------------------------|-----------------------|
| GRÀCIA | 298 |
| VALLCARCA | 503 |
| TOTAL DISTRICTE | 368 |

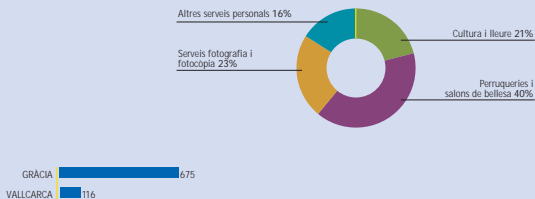
Font: IAE 2002 Departament Estadística. Exploració Direcció Consum i Consum

ALTRES SERVEIS CULTURALS I PERSONALS

NOMBRE DE LICÈNCIES DE SERVEIS

| | Cultura i lleure | Perruqueries i salons de bellesa | Serveis fotografia i fotocòpia | Altres serveis personals | Total |
|-----------------|------------------|----------------------------------|--------------------------------|--------------------------|-------|
| GRÀCIA | 146 | 265 | 157 | 107 | 675 |
| VALLCARCA | 23 | 45 | 27 | 21 | 116 |
| TOTAL DISTRICTE | 169 | 310 | 184 | 128 | 791 |

Font: IAE 2002 Departament Estadística. Exploració Direcció Consum i Consum

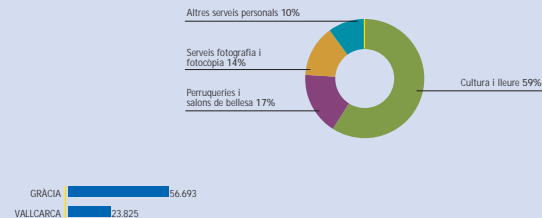


ALTRES SERVEIS CULTURALS I PERSONALS

DISTRIBUCIÓ SUPERFÍCIE (M²)

| | Cultura i lleure | Perruqueries i salons de bellesa | Serveis fotografia i fotocòpia | Altres serveis personals | Total |
|-----------------|------------------|----------------------------------|--------------------------------|--------------------------|--------|
| GRÀCIA | 28.585 | 12.188 | 9.398 | 6.522 | 56.693 |
| VALLCARCA | 19.338 | 1.573 | 1.689 | 1.225 | 23.825 |
| TOTAL DISTRICTE | 47.923 | 13.761 | 11.087 | 7.747 | 80.518 |

Font: IAE 2002 Departament Estadística. Exploració Direcció Consum i Consum



ALTRES SERVEIS CULTURALS I PERSONALS

SUPERFÍCIE MITJANA (M²)

| | Cultura i lleure | Perruqueries i salons de bellesa | Serveis fotografia i fotocòpia | Altres serveis personals |
|-----------------|------------------|----------------------------------|--------------------------------|--------------------------|
| GRÀCIA | 196 | 46 | 60 | 61 |
| VALLCARCA | 841 | 35 | 63 | 58 |
| TOTAL DISTRICTE | 284 | 44 | 60 | 61 |

Font: IAE 2002 Departament Estadística. Explotació Direcció Consum i Consum