

COMERÇ, MINORISTA

SERVEIS

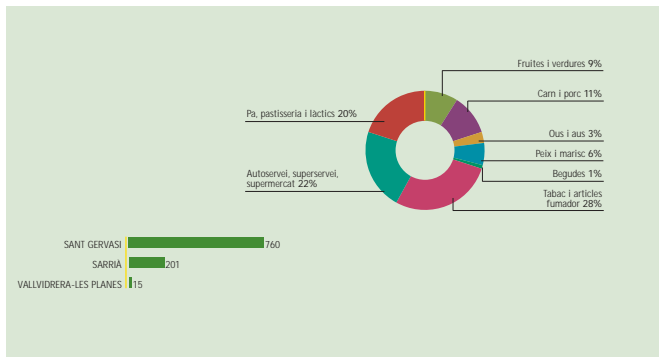
SARRIÀ-SANT GERVASI 2002

ALIMENTACIÓ

NOMBRE DE LICÈNCIES DE COMERÇ MINORISTA

	Fruites i verdures	Carn i porc	Ous i aus	Peix i marisc	Begudes	Tabac i articles fumador	Autoservei, superservei, supermercat	Pa, pastisseria i làctics	Total
SANT GERVASI	68	77	19	40	7	240	160	149	760
SARRIA	22	31	8	18	0	29	53	40	201
VALLVIDRERA-LES PLANES	1	3	0	0	0	1	5	5	15
TOTAL DISTRICTE	91	111	27	58	7	270	218	194	976

Font: IAE 2002 Departament Estadística. Exploració Direcció Comerç i Consum

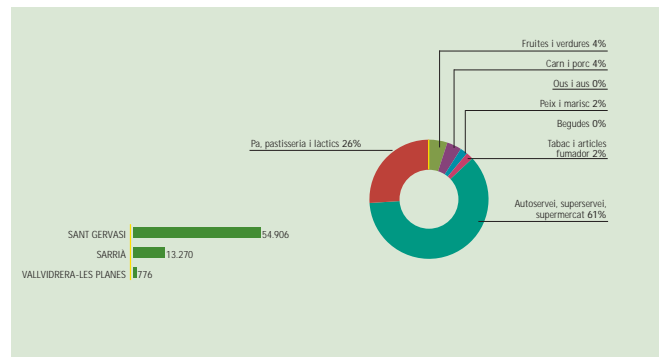


ALIMENTACIÓ

DISTRIBUCIÓ SUPERFÍCIE (M²)

	Fruites i verdures	Carn i porc	Ous i aus	Peix i marisc	Begudes	Tabac i articles fumador	Autoservei, superservei, supermercat	Pa, pastisseria i làctics	Total
SANT GERVASI	2.677	2.144	169	838	268	1.077	33.760	13.973	54.906
SARRIA	528	763	81	374	0	218	7.479	3.827	13.270
VALLVIDRERA-LES PLANES	15	96	0	0	0	0	316	349	776
TOTAL DISTRICTE	3.220	3.003	250	1.212	268	1.295	41.555	18.149	68.952

Font: IAE 2002 Departament Estadística. Exploració Direcció Comerç i Consum



ALIMENTACIÓ

SUPERFÍCIE MITJANA (M²)

	Fruïtes i verdures	Carn i porc	Ous i aus	Peix i marisc	Begudes	Tabac i articles fumador	Autoservei, superservei, supermercat	Pa, pastisseria i factics
SANT GERVASI	39	28	9	21	38	4	211	94
SARRIA	24	25	10	21	0	8	141	96
VALLVIDRERA-LES PLANES	15	32	0	0	0	0	63	70
TOTAL DISTRICTE	35	27	9	21	38	5	191	94

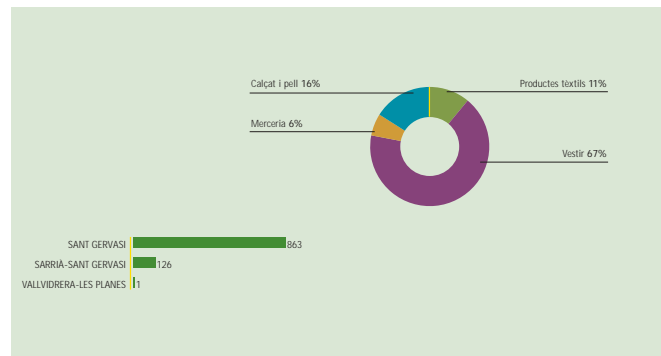
Font: IAE 2002 Departament Estadística. Exploració Direcció Comerç i Consum

TEXTIL, CALÇAT I PELL

NOMBRE DE LICÈNCIES DE COMERÇ MINORISTA

	Productes textils	Vestir	Merceria	Calçat i pell	Total
SANT GERVASI	92	576	49	146	863
SARRIA-SANT GERVASI	13	91	8	14	126
VALLVIDRERA-LES PLANES	0	1	0	0	1
TOTAL DISTRICTE	105	668	57	160	990

Font: IAE 2002 Departament Estadística. Exploració Direcció Comerç i Consum



DISTRIBUCIÓ SUPERFÍCIE (M²)

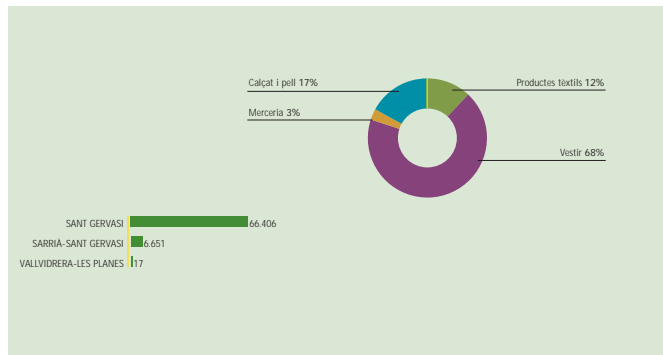
	Productes textils	Vestir	Merceria	Calçat i pell	Total
SANT GERVASI	8.126	45.145	1.638	11.497	66.406
SARRIÀ-SANT GERVASI	769	4.818	289	775	6.651
VALLVIDRERA-LES PLANES	0	17	0	0	17
TOTAL DISTRICTE	8.895	49.980	1.927	12.272	73.074

Font: IAE 2002 Departament Estadística. Exploració Direcció Comerç i Consum

SUPERFÍCIE MITJANA (M²)

	Productes textils	Vestir	Merceria	Calçat i pell
SANT GERVASI	88	78	33	79
SARRIÀ-SANT GERVASI	59	53	36	55
VALLVIDRERA-LES PLANES	0	17	0	0
TOTAL DISTRICTE	85	75	34	77

Font: IAE 2002 Departament Estadística. Exploració Direcció Comerç i Consum

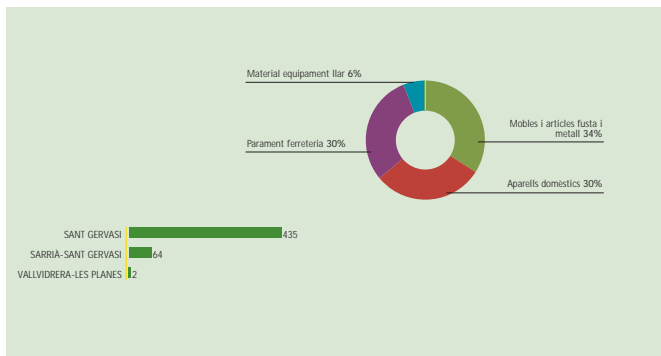


PARAMENT DE LA LLAR

NOMBRE DE LICÈNCIES DE COMERÇ MINORISTA

	Mobles i articles fusta i metall	Aparells domèstics	Parament ferreteria llar	Material equipament	Total
SANT GERVASI	151	134	125	25	435
SARRIÀ-SANT GERVASI	19	18	24	3	64
VALLVIDRERA-LES PLANES	0	0	2	0	2
TOTAL DISTRICTE	170	152	151	28	501

Font: IAE 2002 Departament Estadística. Exploració Direcció Comerç i Consum

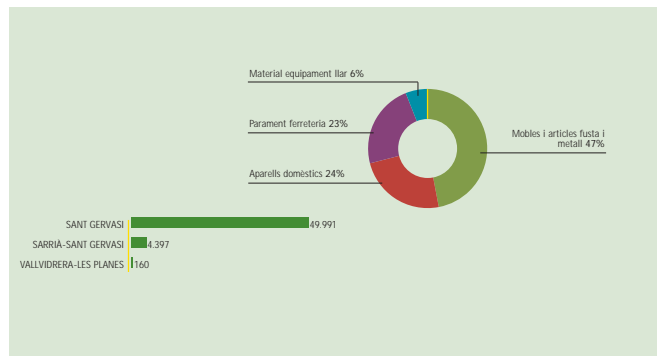


PARAMENT DE LA LLAR

DISTRIBUCIÓ SUPERFÍCIE (M²)

	Mobles i articles fusta i metall	Aparells domèstics	Parament ferreteria llar	Material equipament	Total
SANT GERVASI	24.147	11.647	11.122	3.075	49.991
SARRIÀ-SANT GERVASI	1.216	1.594	1.297	290	4.397
VALLVIDRERA-LES PLANES	0	0	160	0	160
TOTAL DISTRICTE	25.363	13.241	12.579	3.365	54.548

Font: IAE 2002 Departament Estadística. Exploració Direcció Comerç i Consum



PARAMENT DE LA LLAR

SUPERFÍCIE MITJANA (M²)

	Mobles i articles fusta i metall	Aparells domèstics	Parament ferreteria ijar	Material equipament
SANT GERVASI	160	87	89	123
SARRIÀ-SANT GERVASI	64	89	54	97
VALLVIDRERA-LES PLANES	0	0	0	0
TOTAL DISTRICTE	149	87	83	120

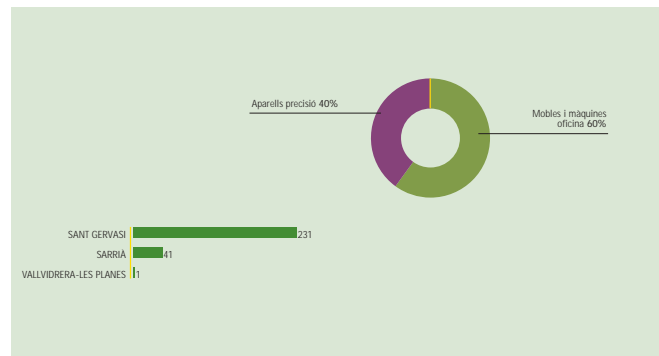
Font: IAE 2002 Departament Estadística. Exploració Direcció Comerç i Consum

OFICINA I MECÀNICA DE PRECISIÓ

NOMBRE DE LICÈNCIES DE COMERÇ MINORISTA

	Mobles i màquines oficina	Aparells precisió	Total
SANT GERVASI	145	86	231
SARRIÀ-SANT GERVASI	20	21	41
VALLVIDRERA-LES PLANES	0	1	1
TOTAL DISTRICTE	165	108	273

Font: IAE 2002 Departament Estadística. Exploració Direcció Comerç i Consum



OFICINA I MECÀNICA DE PRECISIO

DISTRIBUCIÓ SUPERFÍCIE (M²)

	Mobles i màquines oficina	Aparells precisió	Total
SANT GERVASI	10.724	5.605	16.329
SARRIA-SANT GERVASI	965	1.177	2.142
VALLVIDRERA-LES PLANES	0	49	49
TOTAL DISTRICTE	11.689	6.831	18.520

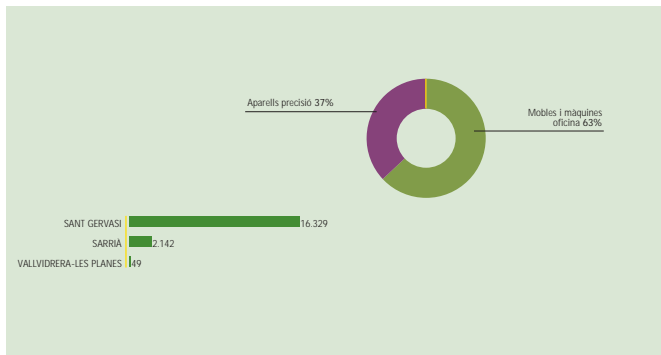
Font: IAE 2002 Departament Estadística. Explotació Direcció Comerç i Consum

OFICINA I MECÀNICA DE PRECISIO

SUPERFÍCIE MITJANA (M²)

	Mobles i màquines oficina	Aparells precisió
SANT GERVASI	74	65
SARRIA-SANT GERVASI	48	56
VALLVIDRERA-LES PLANES	0	49
TOTAL DISTRICTE	71	63

Font: IAE 2002 Departament Estadística. Explotació Direcció Comerç i Consum



Quadre 5.5 NOMBRE MINORISTA 2002
LLIBRES, DIARIS I REVISTES

NOMBRE DE LICÈNCIES DE COMERÇ MINORISTA

	Libres i diaris
SANT GERVASI	154
SARRIÀ-SANT GERVASI	36
VALLVIDRERA-LES PLANES	3
TOTAL DISTRICTE	193

Font: IAE 2002 Departament Estadística.
 Exploració Direcció Comerç i Consum



Quadre 5.5 NOMBRE MINORISTA 2002
LLIBRES, DIARIS I REVISTES

DISTRIBUCIÓ SUPERFÍCIE (M²)

	Libres i diaris
SANT GERVASI	7.281
SARRIÀ-SANT GERVASI	2.630
VALLVIDRERA-LES PLANES	113
TOTAL DISTRICTE	10.024

Font: IAE 2002 Departament Estadística.
 Exploració Direcció Comerç i Consum



LLIBRES, DIARIS I REVISTES

SUPERFÍCIE MITJANA (M²)

	Libres i diaris
SANT GERVASI	47
SARRIÀ-SANT GERVASI	73
VALLVIDRERA-LES PLANES	38
TOTAL DISTRICTE	52

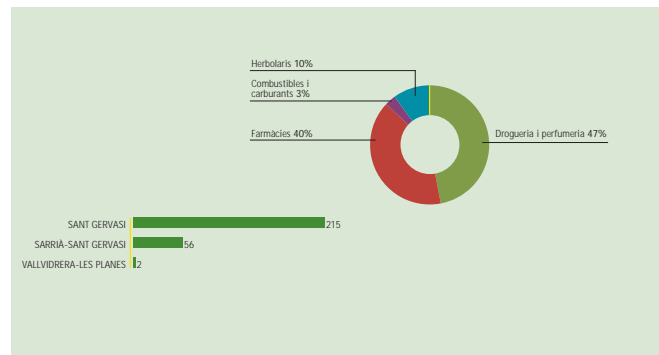
Font: IAE 2002 Departament Estadística.
Exploració Direcció Comerç i Consum

PRODUCTES QUÍMICS I FARMACEÚTICS

NOMBRE DE LICENCIAS DE COMERÇ MINORISTA

	Drogueria i perfumeria	Farmàcies	Combustibles i carburants	Herbolaris	Total
SANT GERVASI	105	79	7	24	215
SARRIÀ-SANT GERVASI	23	27	2	4	56
VALLVIDRERA-LES PLANES	0	2	0	0	2
TOTAL DISTRICTE	128	108	9	28	273

Font: IAE 2002 Departament Estadística. Exploració Direcció Comerç i Consum



PRODUCTES QUÍMICS I FARMACEÛTICS

DISTRIBUCIÓ SUPERFÍCIE (M²)

	Drogueria i perfumeria	Farmàcies	Combustibles i carburants	Herbolaris	Total
SANT GERVASI	5.307	6.057	2.222	1.449	15.035
SARRIA-SANT GERVASI	1.015	1.688	104	144	2.951
VALLVIDRERA-LES PLANES	0	73	0	0	73
TOTAL DISTRICTE	6.322	7.818	2.326	1.593	18.059

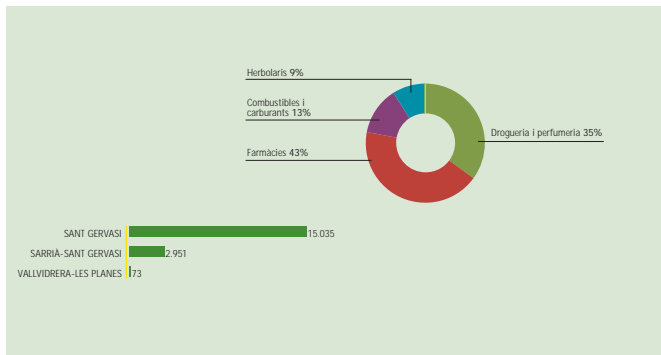
Font: IAE 2002 Departament Estadística. Exploració Direcció Comerç i Consum

PRODUCTES QUÍMICS I FARMACEÛTICS

SUPERFÍCIE MITJANA (M²)

	Drogueria i perfumeria	Farmàcies	Combustibles i carburants	Herbolaris
SANT GERVASI	51	77	317	60
SARRIA-SANT GERVASI	44	63	52	36
VALLVIDRERA-LES PLANES	0	37	0	0
TOTAL DISTRICTE	49	72	258	57

Font: IAE 2002 Departament Estadística. Exploració Direcció Comerç i Consum

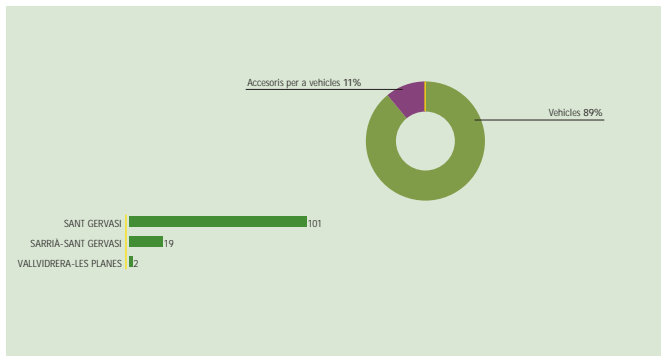


MATERIAL TRANSPORT

NOMBRE DE LICENCIAS DE COMERÇ MINORISTA

	Vehicles	Accesoris per a vehicles	Total
SANT GERVASI	93	8	101
SARRIÀ-SANT GERVASI	14	5	19
VALLVIDRERA-LES PLANES	2	0	2
TOTAL DISTRICTE	109	13	122

Font: IAE 2002 Departament Estadística. Exploració Direcció Comerç i Consum

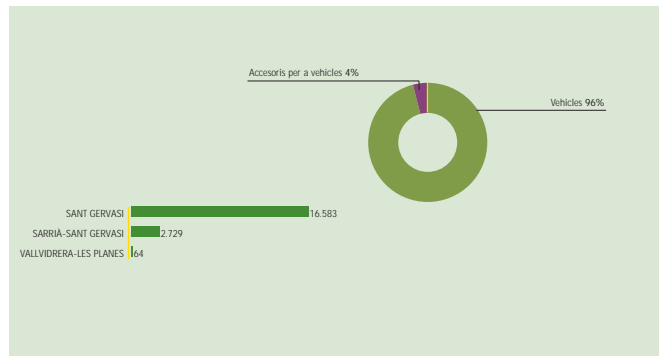


MATERIAL TRANSPORT

DISTRIBUCIÓ SUPERFÍCIE (M²)

	Vehicles	Accesoris per a vehicles	Total
SANT GERVASI	15.921	662	16.583
SARRIÀ-SANT GERVASI	2.585	144	2.729
VALLVIDRERA-LES PLANES	64	0	64
TOTAL DISTRICTE	18.570	806	19.376

Font: IAE 2002 Departament Estadística. Exploració Direcció Comerç i Consum



MATERIAL TRANSPORT

SUPERFICIE MITJANA (M²)

	Vehicles	Accessoris per a vehicles
SANT GERVASI	171	83
SARRIA-SANT GERVASI	185	29
VALLVIDRERA-LES PLANES	0	0
TOTAL DISTRICTE	356	62

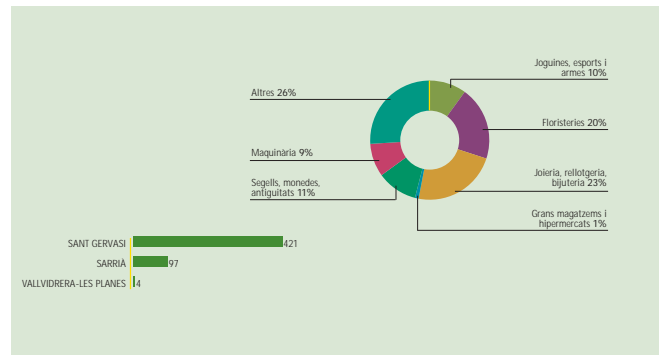
Font: IAE 2002 Departament Estadística. Exploració Direcció Comerç i Consum

ALTRES

NOMBRE DE LICENCIAS DE COMERÇ MINORISTA

	Joguines, esports i armes	Floristeries	Joieria, rellotgeria, bijuteria	Grans magatzems i hipermercats	Segells, monedes, antiquitats	Maquinària	Altres	Total
SANT GERVASI	36	77	108	3	47	46	104	421
SARRIA	15	27	14	1	12	1	27	97
VALLVIDRERA-LES PLANES	0	2	0	0	1	0	1	4
TOTAL DISTRICTE	51	106	122	4	60	47	132	522

Font: IAE 2002 Departament Estadística. Exploració Direcció Comerç i Consum



Quadre 5.8.1

ALTRES

DISTRIBUCIÓ SUPERFÍCIE (M²)

	Joguines, esports i armes	Floristeries	Joyeria, rellotgeria, bijuteria	Grans magatzems i hipermercats	Segells, monedes, antiguitats	Maquinària	Altres	Total
SANT GERVASI	4.953	5.799	6.342	334	4.651	2.256	8.586	32.921
SARRIA	963	2.401	523	3.274	604	6	1.436	9.207
VALLVIDRERA-LES PLANES	0	78	0	0	16	0	49	143
TOTAL DISTRICTE	5.916	8.278	6.865	3.608	5.271	2.262	10.071	42.271

Font: IAE 2002 Departament Estadística. Exploració Direcció Comerç i Consum

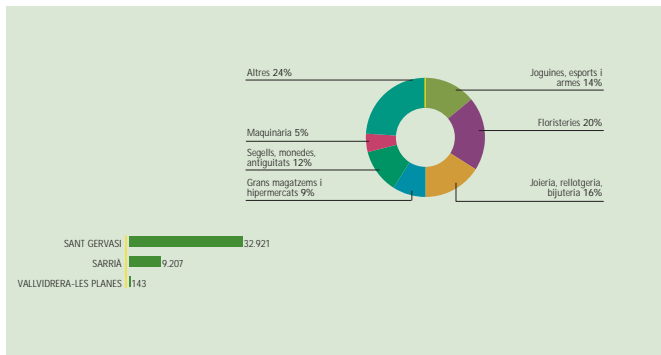
Quadre 5.8.2

ALTRES

SUPERFÍCIE MITJANA (M²)

	Joguines, esports i armes	Floristeries	Joyeria, rellotgeria, bijuteria	Grans magatzems i hipermercats	Segells, monedes, antiguitats	Maquinària	Altres
SANT GERVASI	138	75	59	111	99	49	83
SARRIA	64	89	37	3.274	50	6	53
VALLVIDRERA-LES PLANES	0	39	0	0	16	0	49
TOTAL DISTRICTE	116	78	56	902	88	48	76

Font: IAE 2002 Departament Estadística. Exploració Direcció Comerç i Consum

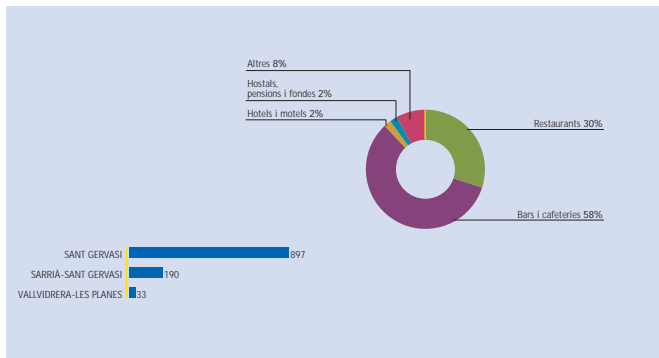


RESTAURANTS, BARS I HOTELS

NOMBRE DE LICÈNCIES DE SERVEIS

	Restaurants	Bars i cafeteries	Hotels i motels	Hostals, pensions i fondes	Altres	Total
SANT GERVASI	266	528	18	18	67	897
SARRIÀ	61	100	6	5	18	190
VALLVIDRERA-LES PLANES	14	8	1	0	10	33
TOTAL DISTRICTE	341	636	25	23	95	1.120

Font: IAE 2002 Departament Estadística. Exploració Direcció Comerç i Consum

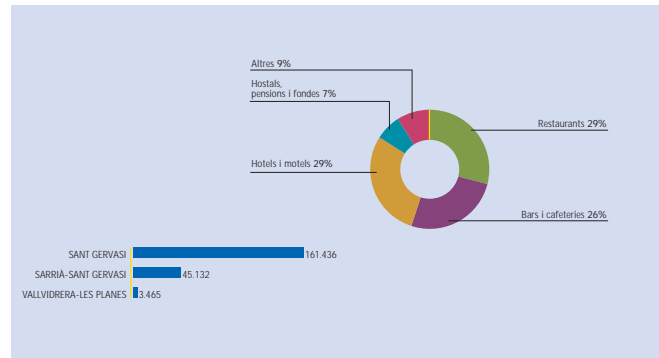


RESTAURANTS, BARS I HOTELS

DISTRIBUCIÓ SUPERFÍCIE (M²)

	Restaurants	Bars i cafeteries	Hotels i motels	Hostals, pensions i fondes	Altres	Total
SANT GERVASI	47.679	45.615	43.319	9.518	15.305	161.436
SARRIÀ	9.664	7.972	19.881	5.111	2.504	45.132
VALLVIDRERA-LES PLANES	2.667	329	351	0	118	3.465
TOTAL DISTRICTE	60.010	53.916	63.551	14.629	17.927	210.033

Font: IAE 2002 Departament Estadística. Exploració Direcció Comerç i Consum



RESTAURANTS, BARS I HOTELS

SUPERFÍCIE MITJANA (M²)

	Restaurants	Bars i cafereries	Hotels i motels	Hostals, pensions i fondes	Altres
SANT GERVASI	179	86	2.407	529	228
SARRIA	158	80	3.314	1.022	139
VALLVIDRERA-LES PLANES	191	41	351	0	12
TOTAL DISTRICTE	176	85	2.542	636	189

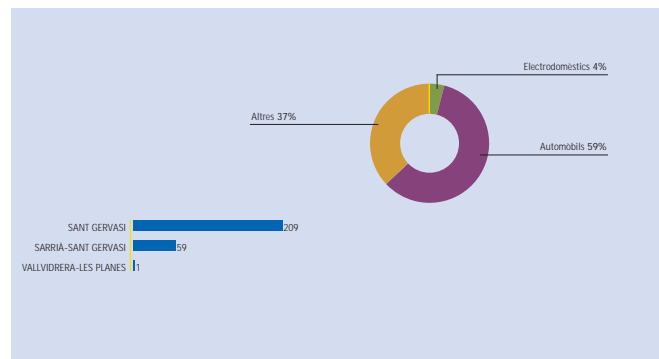
Font: IAE 2002 Departament Estadística. Exploració Direcció Comerç i Consum

REPARACIONS

NOMBRE DE LICÈNCIES DE SERVEIS

	Electro- domèstics	Automòbils	Altres	Total
SANT GERVASI	5	128	76	209
SARRIA-SANT GERVASI	5	30	24	59
VALLVIDRERA-LES PLANES	0	1	0	1
TOTAL DISTRICTE	10	159	100	269

Font: IAE 2002 Departament Estadística. Exploració Direcció Comerç i Consum



REPARACIONS

DISTRIBUCIÓ SUPERFÍCIE (M²)

	Electro- domèstics	Automòbils	Altres	Total
SANT GERVASI	582	46.651	3.661	50.894
SARRIÀ-SANT GERVASI	85	14.360	957	15.402
VALLVIDRERA-LES PLANES	0	48	0	48
TOTAL DISTRICTE	667	61.059	4.618	66.344

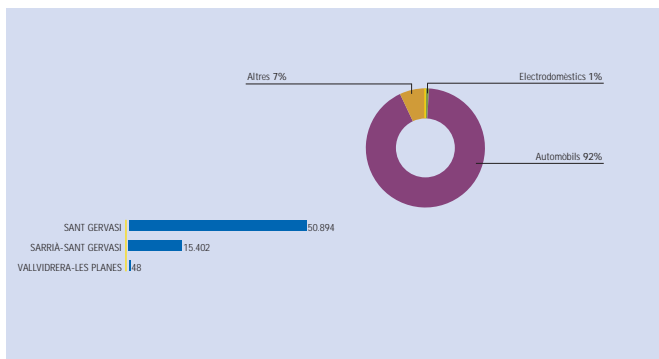
Font: IAE 2002 Departament Estadística. Exploració Direcció Comerç i Consum

REPARACIONS

SUPERFÍCIE MITJANA (M²)

	Electro- domèstics	Automòbils	Altres
SANT GERVASI	116	364	48
SARRIÀ-SANT GERVASI	17	479	40
VALLVIDRERA-LES PLANES	0	48	0
TOTAL DISTRICTE	67	384	46

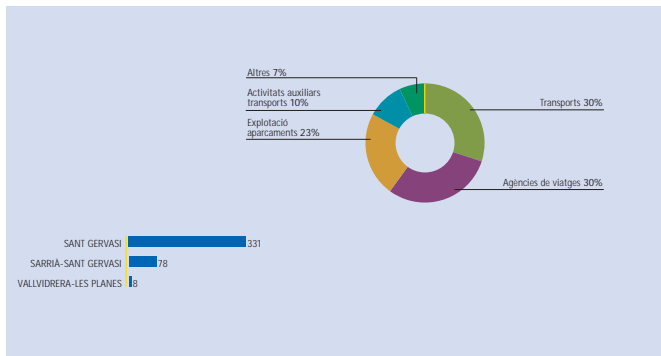
Font: IAE 2002 Departament Estadística. Exploració Direcció Comerç i Consum



NOMBRE DE LICÈNCIES DE SERVEIS

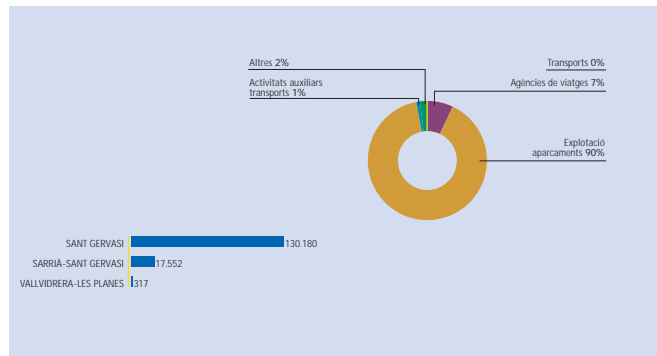
	Transports	Agències de viatges	Explotació aparcaments	Activitats auxiliars transports	Altres	Total
SANT GERVASI	84	104	82	34	27	331
SARRIA	34	22	14	5	3	78
VALLVIDRERA-LES PLANES	6	1	0	1	0	8
TOTAL DISTRICTE	124	127	96	40	30	417

Font: IAE 2002 Departament Estadística. Explotació Direcció Comerç i Consum

DISTRIBUCIÓ SUPERFÍCIE (M²)

	Transports	Agències de viatges	Explotació aparcaments	Activitats auxiliars transports	Altres	Total
SANT GERVASI	0	8.450	117.573	1.808	2.349	130.180
SARRIA	0	1.674	15.405	353	120	17.552
VALLVIDRERA-LES PLANES	0	302	0	15	0	317
TOTAL DISTRICTE	0	10.426	132.978	2.176	2.469	148.049

Font: IAE 2002 Departament Estadística. Explotació Direcció Comerç i Consum



SUPERFÍCIE MITJANA (M²)

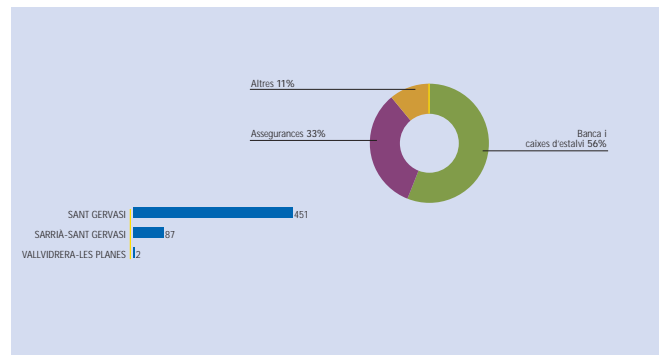
	Transports	Agències de viatges	Explotació aparcaments	Activitats auxiliars transports	Altres
SANT GERVASI	0	81	1.434	53	87
SARRIA	0	76	1.100	71	40
VALLVIDRERA-LES PLANES	0	302	0	0	0
TOTAL DISTRICTE	0	82	1.385	54	82

Font: IAE 2002 Departament Estadística. Explotació Direcció Comerç i Consum

NOMBRE DE LICÈNCIES DE SERVEIS

	Banca i caixes d'estalvi	Assegurances	Altres	Total
SANT GERVASI	249	146	56	451
SARRIA-SANT GERVASI	50	33	4	87
VALLVIDRERA-LES PLANES	2	0	0	2
TOTAL DISTRICTE	301	179	60	540

Font: IAE 2002 Departament Estadística. Explotació Direcció Comerç i Consum



DISTRIBUCIÓ SUPERFÍCIE (M²)

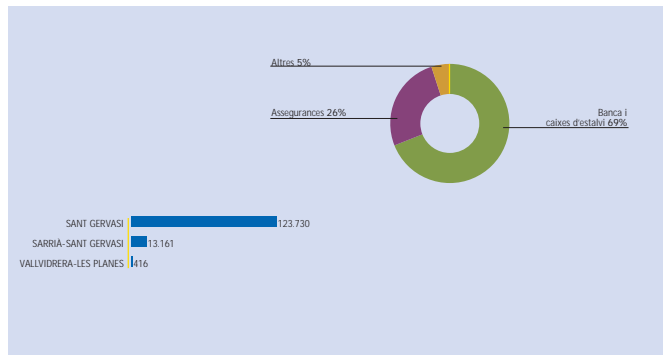
	Banca i caixes d'estalvi	Assegurances	Altres	Total
SANT GERVASI	85.108	32.031	6.591	123.730
SARRIÀ-SANT GERVASI	9.450	3.438	273	13.161
VALLVIDRERA-LES PLANES	416	0	0	416
TOTAL DISTRICTE	94.974	35.469	6.864	137.307

Font: IAE 2002 Departament Estadística. Exploració Direcció Comerç i Consum

SUPERFÍCIE MITJANA (M²)

	Banca i caixes d'estalvi	Assegurances	Altres
SANT GERVASI	342	219	118
SARRIÀ-SANT GERVASI	189	104	68
VALLVIDRERA-LES PLANES	0	0	0
TOTAL DISTRICTE	316	198	114

Font: IAE 2002 Departament Estadística. Exploració Direcció Comerç i Consum

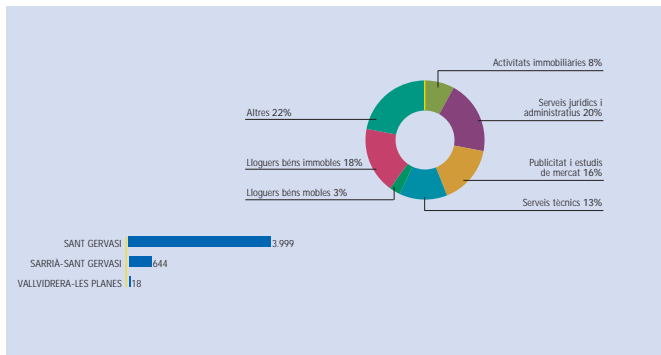


IMMOBILIÀRIES I SERVEIS A LES EMPRESES

NOMBRE DE LICÈNCIES DE SERVEIS

	Activitats immobiliàries	Serveis jurídics i administratius	Publicitat i estudis de mercat	Serveis tècnics	Lloguers béns mobles	Lloguers béns immobles	Altres	Total
SANT GERVASI	299	847	621	486	124	704	918	3.999
SARRIA	55	73	130	97	25	125	139	644
VALLVIDRERA-LES PLANES	2	1	4	4	0	1	6	18
TOTAL DISTRICTE	356	921	755	587	149	830	1.063	4.661

Font: IAE 2002 Departament Estadística. Exploració Direcció Comerç i Consum

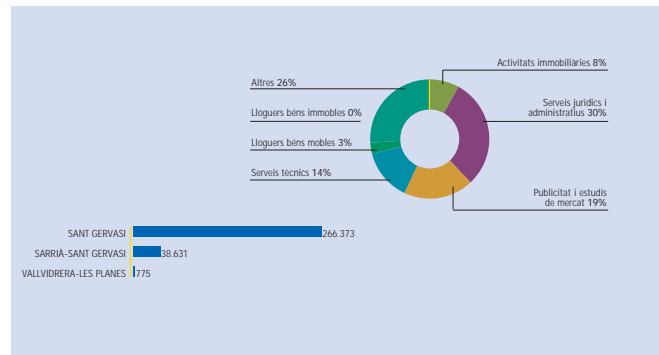


IMMOBILIÀRIES I SERVEIS A LES EMPRESES

DISTRIBUCIÓ SUPERFÍCIE (M²)

	Activitats immobiliàries	Serveis jurídics i administratius	Publicitat i estudis de mercat	Serveis tècnics	Lloguers béns mobles	Lloguers béns immobles	Altres	Total
SANT GERVASI	20.323	86.378	49.170	35.197	7.084	0	68.221	266.373
SARRIA	2.857	7.070	8.696	6.871	1.224	0	11.913	38.631
VALLVIDRERA-LES PLANES	79	6	199	51	0	0	440	775
TOTAL DISTRICTE	23.259	93.454	58.065	42.119	8.308	0	80.574	305.779

Font: IAE 2002 Departament Estadística. Exploració Direcció Comerç i Consum



IMMOBILIÀRIES I SERVEIS A LES EMPRESES

SUPERFÍCIE MITJANA (M²)

	Activitats immobiliàries	Serveis jurídics i administratius	Publicitat i estudis de mercat	Serveis tècnics	Lloguers bens mobles	Lloguers bens immobles	Altres
SANT GERVASI	68	102	79	72	57	0	74
SARRIÀ	52	97	67	71	49	0	86
VALLVIDRERA-LES PLANES	40	6	50	13	0	0	73
TOTAL DISTRICTE	65	101	77	72	56	0	76

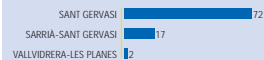
Font: IAE 2002 Departament Estadística. Exploració Direcció Comerç i Consum

MANTENIMENT, NETEJA I PROTECCIÓ

NOMBRE DE LICÈNCIES DE SERVEIS

	Manteniment, neteja i protecció
SANT GERVASI	72
SARRIÀ-SANT GERVASI	17
VALLVIDRERA-LES PLANES	2
TOTAL DISTRICTE	91

Font: IAE 2002 Departament Estadística. Exploració Direcció Comerç i Consum

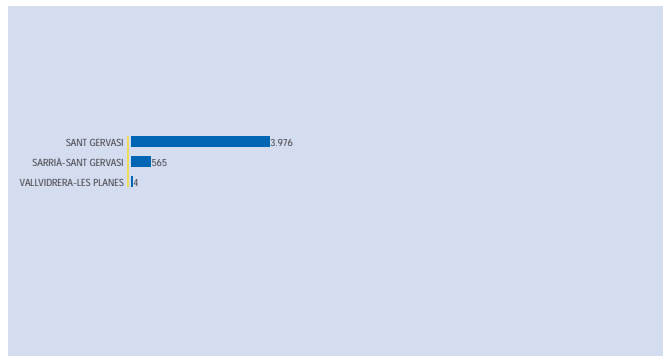


MANTENIMENT, NETEJA I PROTECCIÓ

DISTRIBUCIÓ SUPERFÍCIE (M²)

	Manteniment, neteja i protecció
SANT GERVASI	3.976
SARRIÀ-SANT GERVASI	565
VALLVIDRERA-LES PLANES	4
TOTAL DISTRICTE	4.545

Font: IAE 2002 Departament Estadística. Explotació Direcció Comerç i Consum



MANTENIMENT, NETEJA I PROTECCIÓ

SUPERFÍCIE MITJANA (M²)

	Manteniment, neteja i protecció
SANT GERVASI	55
SARRIÀ-SANT GERVASI	33
VALLVIDRERA-LES PLANES	2
TOTAL DISTRICTE	50

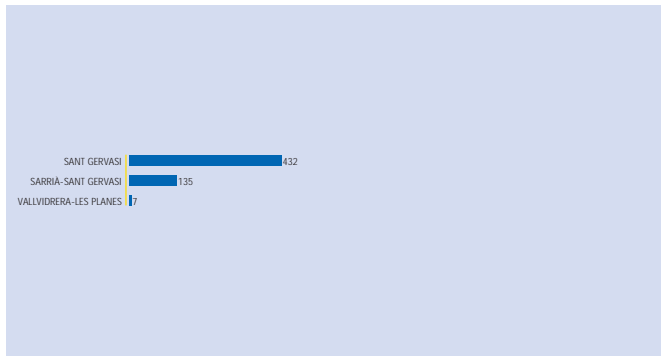
Font: IAE 2002 Departament Estadística. Explotació Direcció Comerç i Consum

ENSENYAMENT

NOMBRE DE LICÈNCIES DE SERVEIS

	Ensenyament
SANT GERVASI	432
SARRIÀ-SANT GERVASI	135
VALLVIDRERA-LES PLANES	7
TOTAL DISTRICTE	574

Font: IAE 2002 Departament Estadística. Explotació Direcció Comerç i Consum

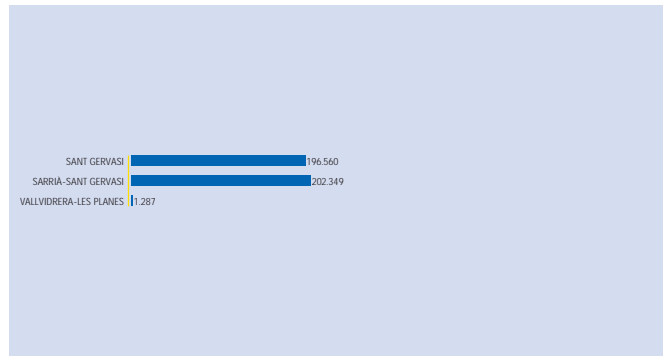


ENSENYAMENT

DISTRIBUCIÓ SUPERFÍCIE (M²)

	Ensenyament
SANT GERVASI	196.560
SARRIÀ-SANT GERVASI	202.349
VALLVIDRERA-LES PLANES	1.287
TOTAL DISTRICTE	400.196

Font: IAE 2002 Departament Estadística. Explotació Direcció Comerç i Consum



ENSENYAMENT

SUPERFÍCIE MITJANA (M²)

	Ensenyament
SANT GERVASI	455
SARRIÀ-SANT GERVASI	1.499
VALLVIDRERA-LES PLANES	184
TOTAL DISTRICTE	697

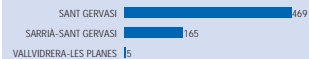
Font: IAE 2002 Departament Estadística. Explotació Direcció Comerç i Consum

SANITAT I ASSISTÈNCIA

NOMBRE DE LICÈNCIES DE SERVEIS

	Sanitat i assistència
SANT GERVASI	469
SARRIÀ-SANT GERVASI	165
VALLVIDRERA-LES PLANES	5
TOTAL DISTRICTE	639

Font: IAE 2002 Departament Estadística. Explotació Direcció Comerç i Consum

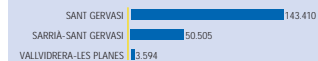


SANITAT I ASSISTÈNCIA

DISTRIBUCIÓ SUPERFÍCIE (M²)

	Sanitat i assistència
SANT GERVASI	143.410
SARRIÀ-SANT GERVASI	50.505
VALLVIDRERA-LES PLANES	3.594
TOTAL DISTRICTE	197.509

Font: IAE 2002 Departament Estadística. Exploració Direcció Comerç i Consum



SANITAT I ASSISTÈNCIA

SUPERFÍCIE MITJANA (M²)

	Sanitat i assistència
SANT GERVASI	306
SARRIÀ-SANT GERVASI	306
VALLVIDRERA-LES PLANES	719
TOTAL DISTRICTE	309

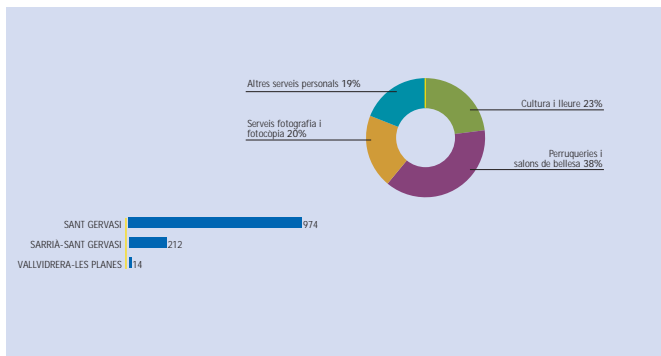
Font: IAE 2002 Departament Estadística. Exploració Direcció Comerç i Consum

ALTRES SERVEIS CULTURALS I PERSONALS

NOMBRE DE LICÈNCIES DE SERVEIS

	Cultura i lleure	Perruqueries i salons de bellesa	Serveis fotografia i fotocòpia	Altres serveis personals	Total
SANT GERVASI	221	372	192	189	974
SARRIÀ-SANT GERVASI	51	82	40	39	212
VALLVIDRERA-LES PLANES	7	3	4	0	14
TOTAL DISTRICTE	279	457	236	228	1.200

Font: IAE 2002 Departament Estadística. Exploració Direcció Comerç i Consum

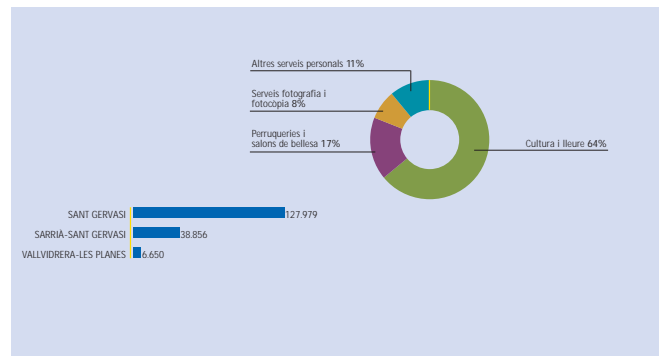


ALTRES SERVEIS CULTURALS I PERSONALS

DISTRIBUCIÓ SUPERFÍCIE (M²)

	Cultura i lleure	Perruqueries i salons de bellesa	Serveis fotografia i fotocòpia	Altres serveis personals	Total
SANT GERVASI	79.206	24.516	11.798	12.459	127.979
SARRIÀ-SANT GERVASI	23.771	5.548	2.178	7.359	38.856
VALLVIDRERA-LES PLANES	6.513	57	80	0	6.650
TOTAL DISTRICTE	109.490	30.121	14.056	19.818	173.485

Font: IAE 2002 Departament Estadística. Exploració Direcció Comerç i Consum



SUPERFÍCIE MITJANA (M²)

	Cultura i lleure	Perruqueries i salons de bellesa	Serveis fotografia i fotocòpia	Altres serveis personals
SANT GERVASI	358	66	61	66
SARRIA-SANT GERVASI	466	68	54	189
VALLVIDRERA-LES PLANES	930	19	0	0
TOTAL DISTRICTE	392	66	60	87

Font: IAE 2002 Departament Estadística. Explotació Direcció Comerç i Consum