

COMERÇ, MINORISTA

SERVEIS

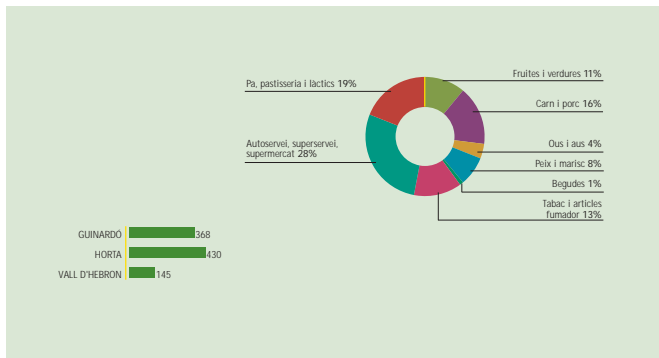
HORTA-GUINARDÓ 2002

ALIMENTACIÓ

NOMBRE DE LICÈNCIES DE COMERÇ MINORISTA

	Fruites i verdures	Carn i porc	Ous i aus	Peix i marisc	Begudes	Tabac i articles fumador	Autoservei, superservei, supermercat	Pa, pastisseria i lactics	Total
GUINARDÓ	43	46	12	24	7	68	100	68	368
HORTA	48	77	21	38	1	45	121	79	430
VALL D'HEBRON	17	28	6	14	1	9	41	29	145
TOTAL DISTRICTE	108	151	39	76	9	122	262	176	943

Font: IAE 2002 Departament Estadística. Exploració Direcció Comerç i Consum

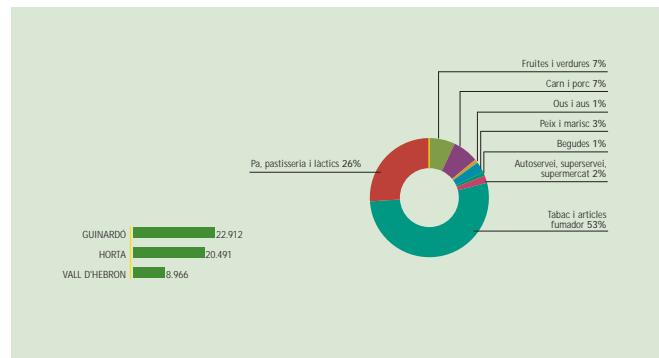


ALIMENTACIÓ

DISTRIBUCIÓ SUPERFÍCIE (M²)

	Fruites i verdures	Carn i porc	Ous i aus	Peix i marisc	Begudes	Tabac i articles fumador	Autoservei, superservei, supermercat	Pa, pastisseria i lactics	Total
GUINARDÓ	1.721	1.692	170	789	315	416	12.167	5.642	22.912
HORTA	1.266	1.428	221	641	75	305	11.042	5.513	20.491
VALL D'HEBRON	425	560	47	236	17	78	5.014	2.589	8.966
TOTAL DISTRICTE	3.412	3.680	438	1.666	407	799	28.223	13.744	52.369

Font: IAE 2002 Departament Estadística. Exploració Direcció Comerç i Consum



ALIMENTACIÓ

SUPERFÍCIE MITJANA (M²)

	Fruïtes i verdures	Carn i porc	Ous i aus	Peix i marisc	Begudes	Tabac i articles fumador	Autoservei, superservei, supermercat	Pa, pastisseria i lactics
GUINARDO	40	37	14	33	45	6	122	83
HORTA	26	19	11	17	75	7	91	70
VALL D'HEBRON	25	20	8	17	17	9	122	89
Total Districte	32	24	11	22	45	7	108	78

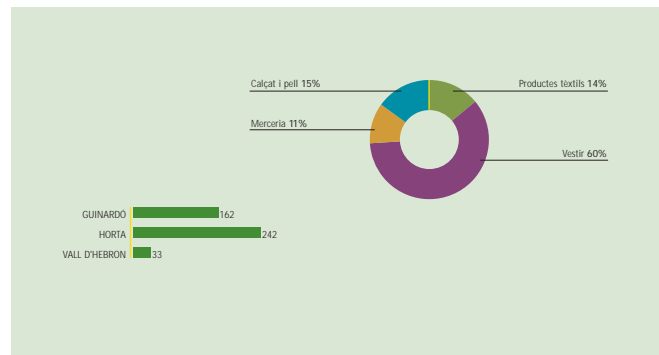
Font: IAE 2002 Departament Estadística. Exploració Direcció Comerç i Consum

TEXTIL, CALÇAT I PELL

NOMBRE DE LICÈNCIES DE COMERÇ MINORISTA

	Productes textils	Vestir	Merceria	Calçat i pell	Total
GUINARDO	33	89	20	20	162
HORTA	24	151	22	45	242
VALL D'HEBRON	5	20	6	2	33
TOTAL DISTRICTE	62	260	48	67	437

Font: IAE 2002 Departament Estadística. Exploració Direcció Comerç i Consum



DISTRIBUCIÓ SUPERFÍCIE (M²)

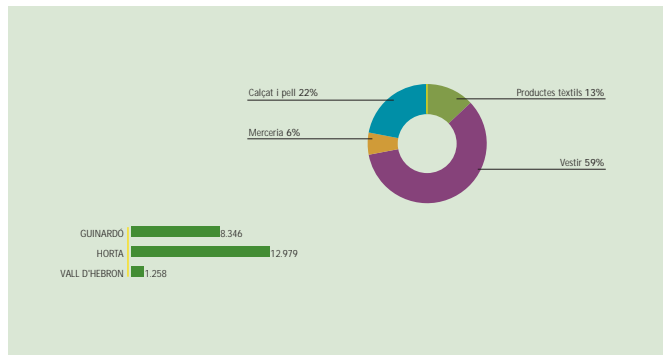
	Productes textils	Vestir	Merceria	Calçat i pell	Total
GUINARDÓ	2.004	4.329	600	1.413	8.346
HORTA	777	8.108	571	3.523	12.979
VALL D'HEBRON	69	940	179	70	1.258
TOTAL DISTRICTE	2.850	13.377	1.350	5.006	22.583

Font: IAE 2002 Departament Estadística. Exploració Direcció Comerç i Consum

SUPERFÍCIE MITJANA (M²)

	Productes textils	Vestir	Merceria	Calçat i pell
GUINARDÓ	61	49	30	71
HORTA	32	54	26	78
VALL D'HEBRON	14	47	30	35
TOTAL DISTRICTE	46	51	28	75

Font: IAE 2002 Departament Estadística. Exploració Direcció Comerç i Consum

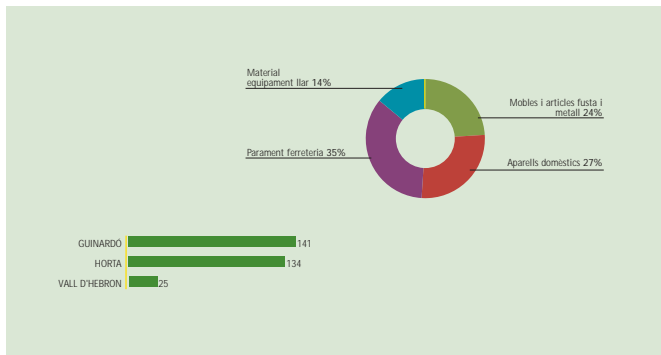


Quadre 7.3	
PARAMENT DE LA LLAR	

NOMBRE DE LICÈNCIES DE COMERÇ MINORISTA

	Mobles i articles fusta i metall	Aparells domèstics	Parament ferreteria llar	Material equipament	Total
GUINARDÓ	36	41	49	15	141
HORTA	31	34	45	24	134
VALL D'HEBRON	5	5	12	3	25
TOTAL DISTRICTE	72	80	106	42	300

Font: IAE 2002 Departament Estadística. Exploració Direcció Comerç i Consum

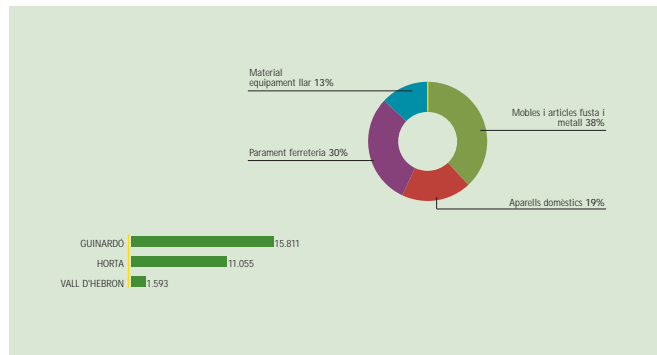


Quadre 7.4	
PARAMENT DE LA LLAR	

DISTRIBUCIÓ SUPERFÍCIE (M²)

	Mobles i articles fusta i metall	Aparells domèstics	Parament ferreteria llar	Material equipament	Total
GUINARDÓ	7.380	2.684	4.098	1.649	15.811
HORTA	3.224	2.383	3.604	1.844	11.055
VALL D'HEBRON	191	441	708	253	1.593
TOTAL DISTRICTE	10.795	5.508	8.410	3.746	28.459

Font: IAE 2002 Departament Estadística. Exploració Direcció Comerç i Consum



PARAMENT DE LA LLAR

SUPERFÍCIE MITJANA (M²)

	Mobles i articles fusta i metall	Aparells domèstics	Parament ferreteria i bar	Material equipament
GUINARDÓ	205	65	84	110
HORTA	104	70	80	77
VALL D'HEBRON	38	88	59	84
TOTAL DISTRICTE	150	69	79	89

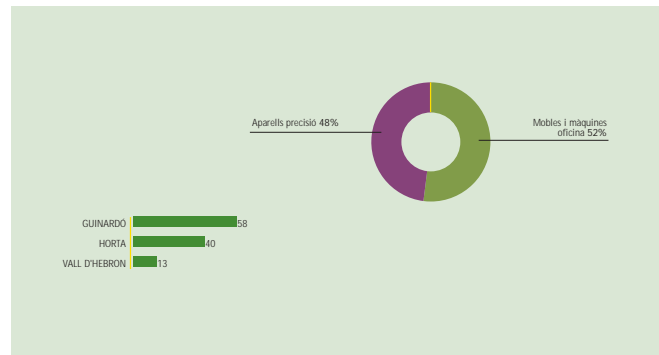
Font: IAE 2002 Departament Estadística. Exploració Direcció Comerç i Consum

OFICINA I MECÀNICA DE PRECISIO

NOMBRE DE LICENCIAS DE COMERÇ MINORISTA

	Mobles i màquines oficina	Aparells precisió	Total
GUINARDÓ	36	22	58
HORTA	14	26	40
VALL D'HEBRON	8	5	13
TOTAL DISTRICTE	58	53	111

Font: IAE 2002 Departament Estadística. Exploració Direcció Comerç i Consum



OFICINA I MECÀNICA DE PRECISIO

DISTRIBUCIÓ SUPERFÍCIE (M²)

	Mobles i màquines oficina	Aparells precisió	Total
GUINARDÓ	2.232	980	3.212
HORTA	404	1.227	1.631
VALL D'HEBRON	275	220	495
TOTAL DISTRICTE	2.911	2.427	5.338

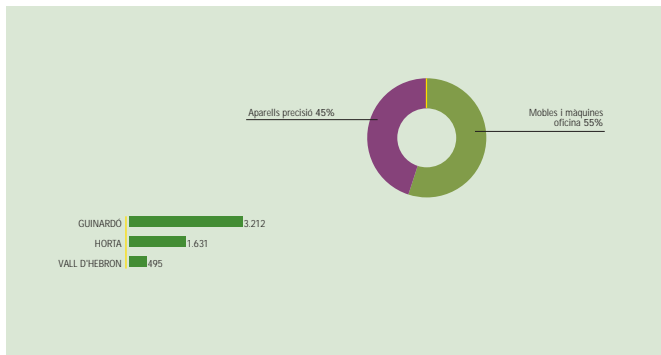
Font: IAE 2002 Departament Estadística, Exploració Direcció Comerç i Consum

OFICINA I MECÀNICA DE PRECISIO

SUPERFÍCIE MITJANA (M²)

	Mobles i màquines oficina	Aparells precisió
GUINARDÓ	62	45
HORTA	29	47
VALL D'HEBRON	34	44
TOTAL DISTRICTE	50	46

Font: IAE 2002 Departament Estadística, Exploració Direcció Comerç i Consum



Quadre 1.5	NOMBRE MINORISTA 2002
LLIBRES, DIARIS I REVISTES	

NOMBRE DE LICENCIES DE COMERÇ MINORISTA

	LLibres i diaris
GUINARDÓ	52
HORTA	43
VALL D'HEBRON	19
TOTAL DISTRICTE	114

Font: IAE 2002 Departament Estadística.
Exploració Direcció Comerç i Consum

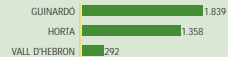


Quadre 1.5	NOMBRE MINORISTA 2002
LLIBRES, DIARIS I REVISTES	

DISTRIBUCIÓ SUPERFÍCIE (M²)

	LLibres i diaris
GUINARDÓ	1.839
HORTA	1.358
VALL D'HEBRON	292
TOTAL DISTRICTE	3.489

Font: IAE 2002 Departament Estadística.
Exploració Direcció Comerç i Consum



LLIBRES, DIARIS I REVISTES

SUPERFÍCIE MITJANA (M²)

	LLibres i diaris
GUINARDÓ	35
HORTA	32
VALL D'HEBRON	15
TOTAL DISTRICTE	31

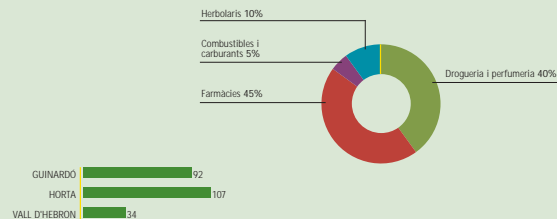
Font: IAE 2002 Departament Estadística.
Exploració Direcció Comerç i Consum

PRODUCTES QUÍMICS I FARMACEÚTICS

NOMBRE DE LICENCIES DE COMERÇ MINORISTA

	Drogueria i perfumeria	Farmàcies	Combustibles i carburants	Herbolaris	Total
GUINARDÓ	41	40	4	7	92
HORTA	43	44	6	14	107
VALL D'HEBRON	10	21	1	2	34
TOTAL DISTRICTE	94	105	11	23	233

Font: IAE 2002 Departament Estadística. Exploració Direcció Comerç i Consum

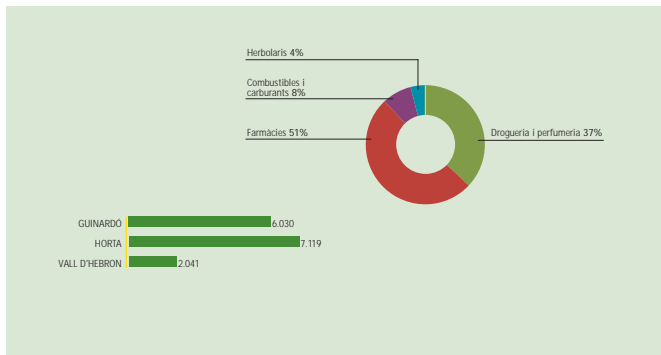


PRODUCTES QUÍMICS I FARMACEÛTICS

DISTRIBUCIÓ SUPERFÍCIE (M²)

	Drogueria i perfumeria	Farmàcies	Combustibles i carburants	Herbolaris	Total
GUINARDO	2.079	3.129	641	181	6.030
HORTA	3.190	2.956	527	446	7.119
VALL D'HEBRON	350	1.634	12	45	2.041
TOTAL DISTRICTE	5.619	7.719	1.180	672	15.190

Font: IAE 2002 Departament Estadística. Exploració Direcció Comerç i Consum



PRODUCTES QUÍMICS I FARMACEÛTICS

SUPERFÍCIE MITJANA (M²)

	Drogueria i perfumeria	Farmàcies	Combustibles i carburants	Herbolaris
GUINARDO	51	78	160	26
HORTA	74	67	88	32
VALL D'HEBRON	35	78	12	23
TOTAL DISTRICTE	60	74	107	29

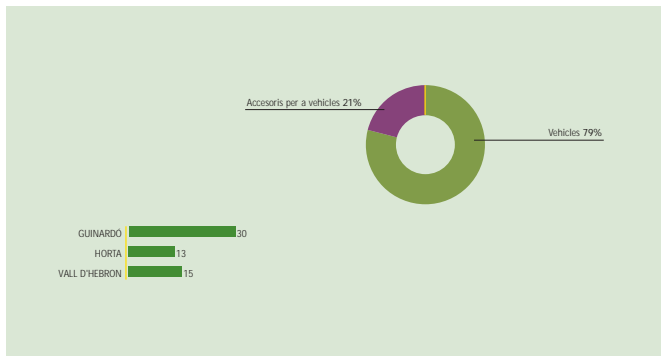
Font: IAE 2002 Departament Estadística. Exploració Direcció Comerç i Consum

MATERIAL TRANSPORT

NOMBRE DE LICENCIAS DE COMERÇ MINORISTA

	Vehicles	Accesoris per a vehicles	Total
GUINARDÓ	22	8	30
HORTA	10	3	13
VALL D'HEBRON	14	1	15
TOTAL DISTRICTE	46	12	58

Font: IAE 2002 Departament Estadística. Exploració Direcció Comerç i Consum

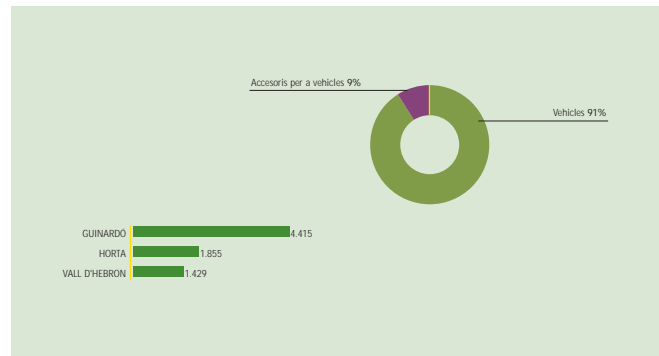


MATERIAL TRANSPORT

DISTRIBUCIÓ SUPERFÍCIE (M²)

	Vehicles	Accesoris per a vehicles	Total
GUINARDÓ	4.011	404	4.415
HORTA	1.591	264	1.855
VALL D'HEBRON	1.377	52	1.429
TOTAL DISTRICTE	6.979	720	7.699

Font: IAE 2002 Departament Estadística. Exploració Direcció Comerç i Consum



MATERIAL TRANSPORT

SUPERFICIE MITJANA (M²)

	Vehicles	Accesoris per a vehicles
GUINARDO	182	51
HORTA	159	88
VALL D'HEBRON	98	52
TOTAL DISTRICTE	152	60

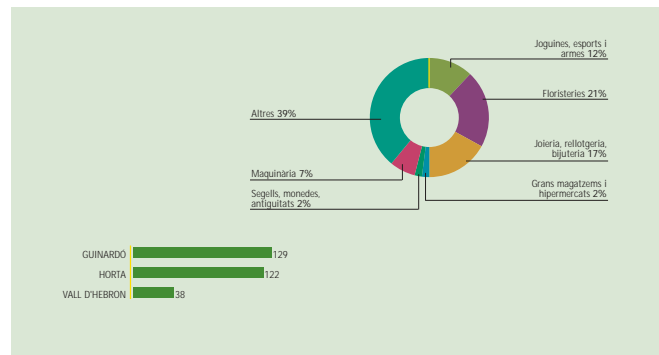
Font: IAE 2002 Departament Estadística. Exploració Direcció Comerç i Consum

ALTRES

NOMBRE DE LICENCIAS DE COMERÇ MINORISTA

	Joguines, esports i armes	Floristeries	Joiery, rellotgeria, bijuteria	Grans magatzems i hipermercats	Segells, monedes, antiquitats	Maquinària Total	Altres	Total
GUINARDO	8	27	21	1	5	14	53	129
HORTA	20	29	24	4	1	5	39	122
VALL D'HEBRON	7	6	4	1	0	2	18	38
TOTAL DISTRICTE	35	62	49	6	6	21	110	289

Font: IAE 2002 Departament Estadística. Exploració Direcció Comerç i Consum



Quadre 7.8.

ALTRES

DISTRIBUCIÓ SUPERFÍCIE (M²)

	Joguines, esports i armes	Floristeries	Joièria, rellotgeria, bijuteria	Grans magatzems i hipermercats	Segells, monedes, antiquitats	Maquinària	Altres	Total
GUINARDÓ	350	1.083	564	22	160	1.257	4.290	7.726
HORTA	937	3.019	817	353	104	243	2.879	8.352
VALL D'HEBRON	218	158	150	2.600	0	58	712	3.896
TOTAL DISTRICTE	1.505	4.260	1.531	2.975	264	1.558	7.881	19.974

Font: IAE 2002 Departament Estadística. Exploració Direcció Comerç i Consum

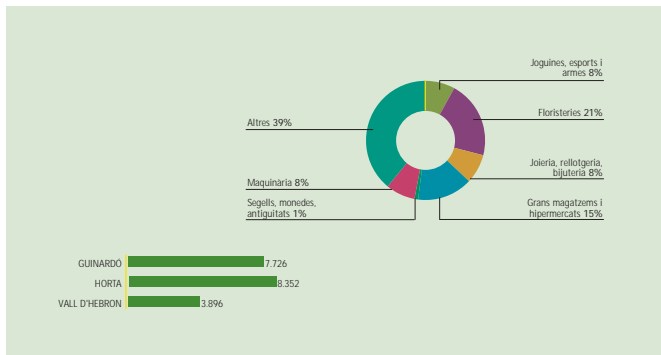
Quadre 7.9.

ALTRES

SUPERFÍCIE MITJANA (M²)

	Joguines, esports i armes	Floristeries	Joièria, rellotgeria, bijuteria	Grans magatzems i hipermercats	Segells, monedes, antiquitats	Maquinària	Altres
GUINARDÓ	44	40	27	22	32	90	81
HORTA	47	104	34	88	104	49	74
VALL D'HEBRON	31	26	38	2.600	0	29	40
TOTAL DISTRICTE	43	69	31	496	44	74	72

Font: IAE 2002 Departament Estadística. Exploració Direcció Comerç i Consum

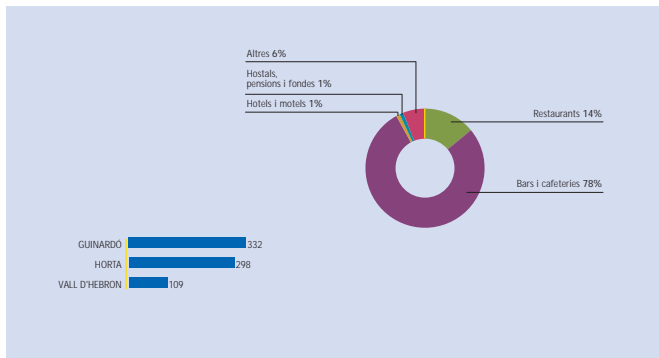


RESTAURANTS, BARS I HOTELS

NOMBRE DE LICÈNCIES DE SERVEIS

	Restaurants	Bars i cafeteries	Hotels i motels	Hostals, pensions i fondes	Altres	Total
GUINARDÓ	51	258	5	2	16	332
HORTA	32	241	1	4	20	298
VALL D'HEBRON	18	78	1	1	11	109
TOTAL DISTRICTE	101	577	7	7	47	739

Font: IAE 2002 Departament Estadística. Exploració Direcció Comerç i Consum

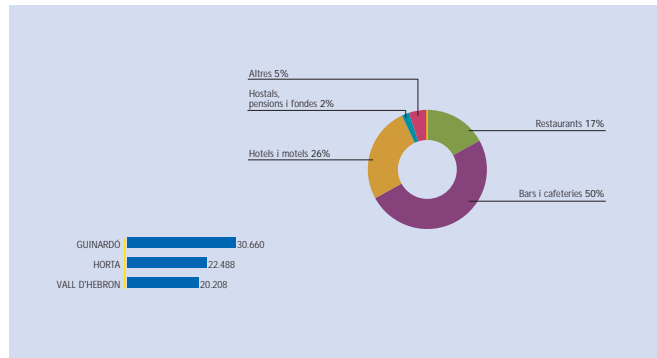


RESTAURANTS, BARS I HOTELS

DISTRIBUCIÓ SUPERFÍCIE (M²)

	Restaurants	Bars i cafeteries	Hotels i motels	Hostals, pensions i fondes	Altres	Total
GUINARDÓ	5.652	16.100	6.571	628	1.709	30.660
HORTA	3.801	15.762	920	865	1.140	22.488
VALL D'HEBRON	3.160	4.811	11.400	219	618	20.208
TOTAL DISTRICTE	12.613	36.673	18.891	1.712	3.467	73.356

Font: IAE 2002 Departament Estadística. Exploració Direcció Comerç i Consum



RESTAURANTS, BARS I HOTELS

SUPERFÍCIE MITJANA (M²)

	Restaurants	Bars i cafeteries	Hotels i motels	Hostals, pensions i fondes	Altres
GUINARDÓ	111	62	1.314	314	107
HORTA	119	65	920	216	57
VALL D'HEBRON	176	62	11.400	219	56
TOTAL DISTRICTE	125	64	2.699	245	74

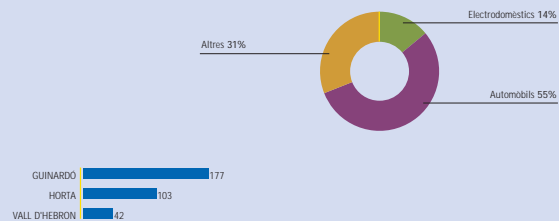
Font: IAE 2002 Departament Estadística. Explotació Direcció Comerç i Consum

REPARACIONS

NOMBRE DE LICÈNCIES DE SERVEIS

	Electro- domèstics	Automòbils	Altres	Total
GUINARDÓ	19	105	53	177
HORTA	17	49	37	103
VALL D'HEBRON	9	23	10	42
TOTAL DISTRICTE	45	177	100	322

Font: IAE 2002 Departament Estadística. Explotació Direcció Comerç i Consum



REPARACIONS

DISTRIBUCIÓ SUPERFÍCIE (M²)

	Electro- domèstics	Automòbils	Altres	Total
GUINARDÓ	1.194	16.432	2.976	20.602
HORTA	536	6.928	1.656	9.120
VALL D'HEBRON	924	8.893	543	10.360
TOTAL DISTRICTE	2.654	32.253	5.175	40.082

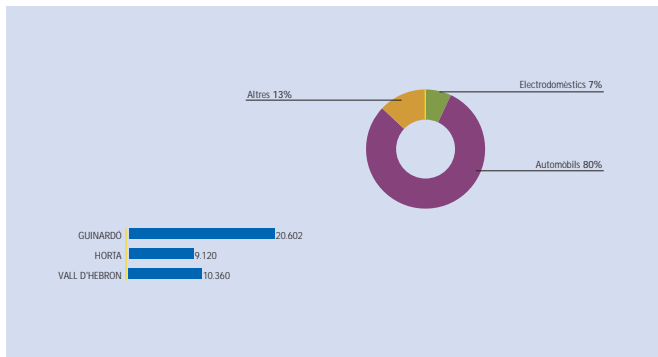
Font: IAE 2002 Departament Estadística. Exploració Direcció Comerç i Consum

REPARACIONS

SUPERFÍCIE MITJANA (M²)

	Electro- domèstics	Automòbils	Altres
GUINARDÓ	63	156	56
HORTA	32	141	45
VALL D'HEBRON	103	387	54
TOTAL DISTRICTE	59	182	52

Font: IAE 2002 Departament Estadística. Exploració Direcció Comerç i Consum

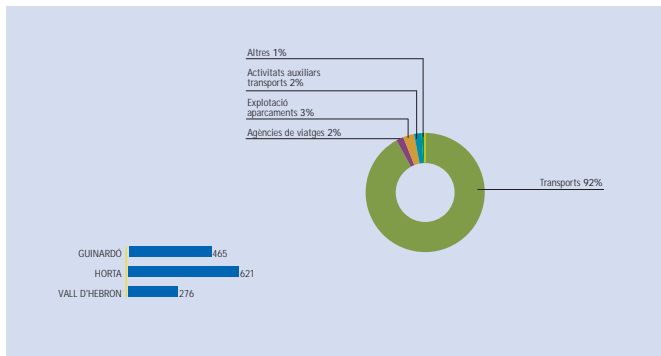


TRANSPORTS I COMUNICACIONS

NOMBRE DE LICÈNCIES DE SERVEIS

	Transports	Agències de viatges	Explotació aparcaments	Activitats auxiliars transports	Altres	Total
GUINARDÓ	409	13	24	14	5	465
HORTA	587	7	16	7	4	621
VALL D'HEBRON	267	2	6	0	1	276
TOTAL DISTRICTE	1.263	22	46	21	10	1.362

Font: IAE 2002 Departament Estadística. Explotació Direcció Comerç i Consum

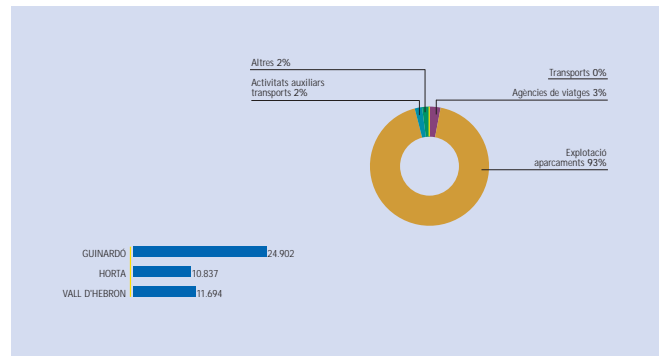


TRANSPORTS I COMUNICACIONS

DISTRIBUCIÓ SUPERFÍCIE (M²)

	Transports	Agències de viatges	Explotació aparcaments	Activitats auxiliars transports	Altres	Total
GUINARDÓ	0	869	22.795	582	656	24.902
HORTA	0	410	9.736	598	93	10.837
VALL D'HEBRON	0	65	11.569	0	60	11.694
TOTAL DISTRICTE	0	1.344	44.100	1.180	809	47.433

Font: IAE 2002 Departament Estadística. Explotació Direcció Comerç i Consum



SUPERFÍCIE MITJANA (M²)

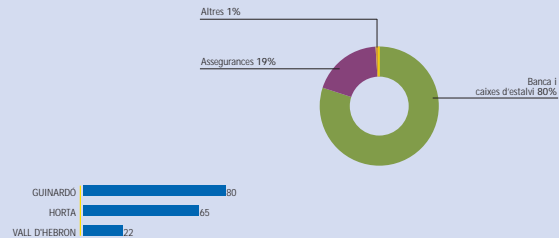
	Transports	Agències de viatges	Explotació aparcaments	Activitats auxiliars transports	Altres
GUINARDO	0	67	950	42	131
HORTA	0	59	609	85	23
VALL D'HEBRON	0	33	1.928	0	60
TOTAL DISTRICTE	0	61	959	56	81

Font: IAE 2002 Departament Estadística. Explotació Direcció Comerç i Consum

NOMBRE DE LICÈNCIES DE SERVEIS

	Banca i caixes d'estalvi	Assegurances	Altres	Total
GUINARDO	63	15	2	80
HORTA	54	11	0	65
VALL D'HEBRON	16	6	0	22
TOTAL DISTRICTE	133	32	2	167

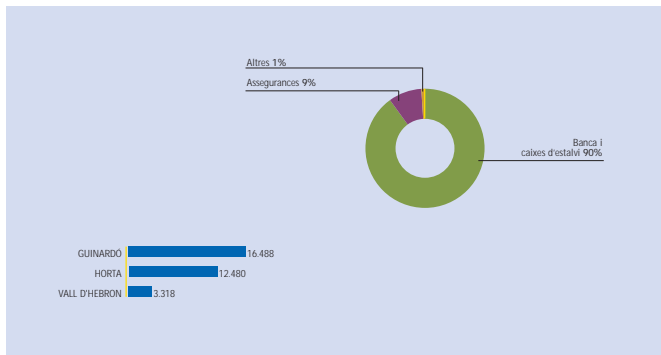
Font: IAE 2002 Departament Estadística. Explotació Direcció Comerç i Consum



DISTRIBUCIÓ SUPERFÍCIE (M²)

	Banca i caixes d'estalvi	Assegurances	Altres	Total
GUINARDO	14.247	2.071	170	16.488
HORTA	11.911	569	0	12.480
VALL D'HEBRON	3.080	238	0	3.318
TOTAL DISTRICTE	29.238	2.878	170	32.286

Font: IAE 2002 Departament Estadística. Exploració Direcció Comerç i Consum

SUPERFÍCIE MITJANA (M²)

	Banca i caixes d'estalvi	Assegurances	Altres
GUINARDO	226	138	85
HORTA	221	52	0
VALL D'HEBRON	193	40	0
TOTAL DISTRICTE	220	90	85

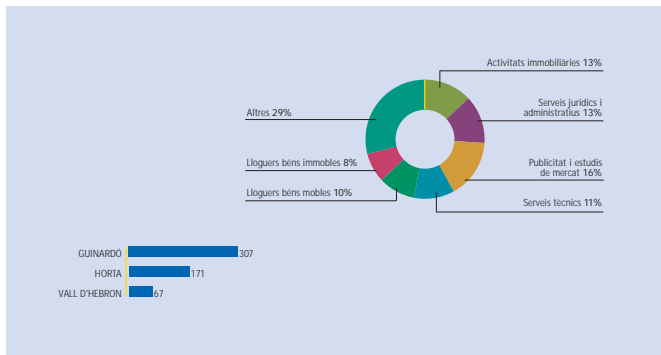
Font: IAE 2002 Departament Estadística. Exploració Direcció Comerç i Consum

Quadre 11.1 SERVEIS 2002
IMMOBILIÀRIES I SERVEIS A LES EMPRESSES

NOMBRE DE LICÈNCIES DE SERVEIS

	Activitats immobiliàries	Serveis jurídics i administratius	Publicitat i estudis de mercat	Serveis tècnics	Lloguers béns mobles	Lloguers béns immobles	Altres	Total
GUINARDÓ	40	42	45	36	21	23	100	307
HORTA	23	21	25	13	22	19	48	171
VALL D'HEBRON	8	6	15	9	11	2	16	67
TOTAL DISTRICTE	71	69	85	58	54	44	164	545

Font: IAE 2002 Departament Estadística. Exploració Direcció Comerç i Consum

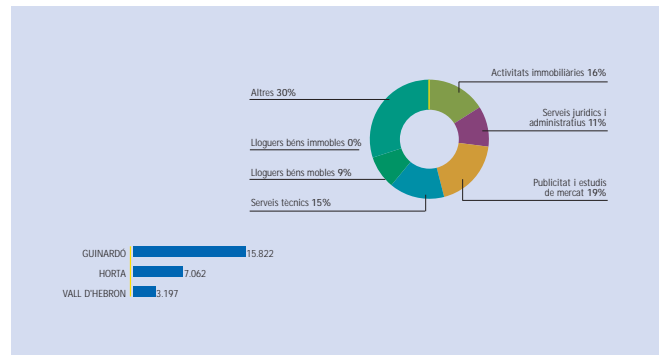


Quadre 11.1 SERVEIS 2002
IMMOBILIÀRIES I SERVEIS A LES EMPRESSES

DISTRIBUCIÓ SUPERFÍCIE (M²)

	Activitats immobiliàries	Serveis jurídics i administratius	Publicitat i estudis de mercat	Serveis tècnics	Lloguers béns mobles	Lloguers béns immobles	Altres	Total
GUINARDÓ	2.851	1.650	2.775	2.338	913	0	5.295	15.822
HORTA	1.141	1.047	1.245	910	1.174	0	1.545	7.062
VALL D'HEBRON	196	220	863	690	367	0	861	3.197
TOTAL DISTRICTE	4.188	2.917	4.883	3.938	2.454	0	7.701	26.081

Font: IAE 2002 Departament Estadística. Exploració Direcció Comerç i Consum



IMMOBILIÀRIES I SERVEIS A LES EMPRESSES

SUPERFÍCIE MITJANA (M²)

	Activitats immobiliàries	Serveis jurídics i administratius	Publicitat i estudis de mercat	Serveis tècnics	Lloguers bens mobles	Lloguers bens immobles	Altres
GUINARDÓ	71	39	62	65	43	0	53
HORTA	50	50	50	70	53	0	32
VALL D'HEBRON	25	37	58	77	33	0	54
TOTAL DISTRICTE	59	42	57	68	45	0	47

Font: IAE 2002 Departament Estadística. Exploració Direcció Comerç i Consum

MANTENIMENT, NETEJA I PROTECCIÓ

NOMBRE DE LICÈNCIES DE SERVEIS

	Manteniment, neteja i protecció
GUINARDÓ	33
HORTA	14
VALL D'HEBRON	4
TOTAL DISTRICTE	51

Font: IAE 2002 Departament Estadística. Exploració Direcció Comerç i Consum

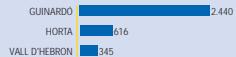


MANTENIMENT, NETEJA I PROTECCIÓ

DISTRIBUCIÓ SUPERFÍCIE (M²)

	Manteniment, neteja i protecció
GUINARDÓ	2.440
HORTA	616
VALL D'HEBRON	345
TOTAL DISTRICTE	3.401

Font: IAE 2002 Departament Estadística. Explotació Direcció Comerç i Consum



MANTENIMENT, NETEJA I PROTECCIÓ

SUPERFÍCIE MITJANA (M²)

	Manteniment, neteja i protecció
GUINARDÓ	74
HORTA	44
VALL D'HEBRON	86
TOTAL DISTRICTE	67

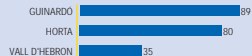
Font: IAE 2002 Departament Estadística. Explotació Direcció Comerç i Consum

ENSENYAMENT

NOMBRE DE LICÈNCIES DE SERVEIS

	Ensenyament
GUINARDÓ	89
HORTA	80
VALL D'HEBRON	35
TOTAL DISTRICTE	204

Font: IAE 2002 Departament Estadística. Explotació Direcció Comerç i Consum



ENSENYAMENT

DISTRIBUCIÓ SUPERFÍCIE (M²)

	Ensenyament
GUINARDÓ	30.713
HORTA	47.175
VALL D'HEBRON	30.532
TOTAL DISTRICTE	108.420

Font: IAE 2002 Departament Estadística. Explotació Direcció Comerç i Consum



ENSENYAMENT

SUPERFICIE MITJANA (M²)

	Ensenyament
GUINARDÓ	345
HORTA	590
VALL D'HEBRON	872
TOTAL DISTRICTE	531

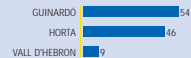
Font: IAE 2002 Departament Estadística. Explotació Direcció Comerç i Consum

SANITAT I ASSISTENCIA

NOMBRE DE LICENCIES DE SERVEIS

	Sanitat i assistència
GUINARDÓ	54
HORTA	46
VALL D'HEBRON	9
TOTAL DISTRICTE	109

Font: IAE 2002 Departament Estadística. Explotació Direcció Comerç i Consum

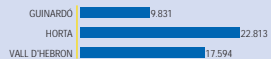


SANITAT I ASSISTÈNCIA

DISTRIBUCIÓ SUPERFÍCIE (M²)

	Sanitat i assistència
GUINARDO	9.831
HORTA	22.813
VALL D'HEBRON	17.594
TOTAL DISTRICTE	50.238

Font: IAE 2002 Departament Estadística. Exploració Direcció Comerç i Consum



SANITAT I ASSISTÈNCIA

SUPERFÍCIE MITJANA (M²)

	Sanitat i assistència
GUINARDO	182
HORTA	496
VALL D'HEBRON	1.955
TOTAL DISTRICTE	461

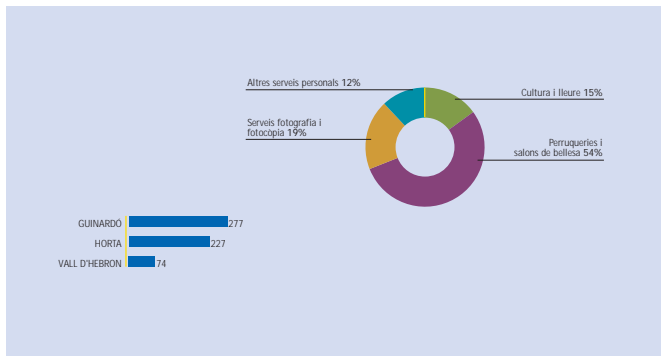
Font: IAE 2002 Departament Estadística. Exploració Direcció Comerç i Consum

ALTRES SERVEIS CULTURALS I PERSONALS

NOMBRE DE LICÈNCIES DE SERVEIS

	Cultura i lleure	Perruqueries i salons de bellesa	Serveis fotografia i fotocòpia	Altres serveis personals	Total
GUINARDÓ	40	135	59	43	277
HORTA	36	136	35	20	227
VALL D'HEBRON	11	41	14	8	74
TOTAL DISTRICTE	87	312	108	71	578

Font: IAE 2002 Departament Estadística. Exploració Direcció Comerç i Consum

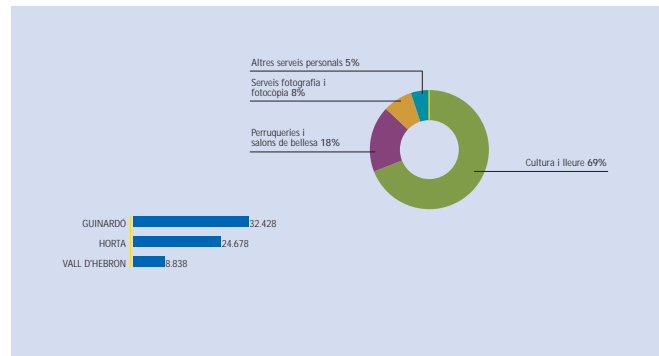


ALTRES SERVEIS CULTURALS I PERSONALS

DISTRIBUCIÓ SUPERFÍCIE (M²)

	Cultura i lleure	Perruqueries i salons de bellesa	Serveis fotografia i fotocòpia	Altres serveis personals	Total
GUINARDÓ	22.680	4.894	2.963	1.891	32.428
HORTA	16.435	5.365	1.906	972	24.678
VALL D'HEBRON	6.459	1.518	631	230	8.838
TOTAL DISTRICTE	45.574	11.777	5.500	3.093	65.944

Font: IAE 2002 Departament Estadística. Exploració Direcció Comerç i Consum



ALTRES SERVEIS CULTURALS I PERSONALS

SUPERFÍCIE MITJANA (M²)

	Cultura i lleure	Perruqueries i salons de bellesa	Serveis fotografia i fotocòpia	Altres serveis personals
GUINARDO	567	36	50	44
HORTA	457	39	54	49
VALL D'HEBRON	587	37	45	29
TOTAL DISTRICTE	524	38	51	44

Font: IAE 2002 Departament Estadística. Explotació Direcció Comerç i Consum