



INFORME COMERÇ 2003

LES CORTS

MINORISTA

SERVEIS

QUADRE 4.1.1.1

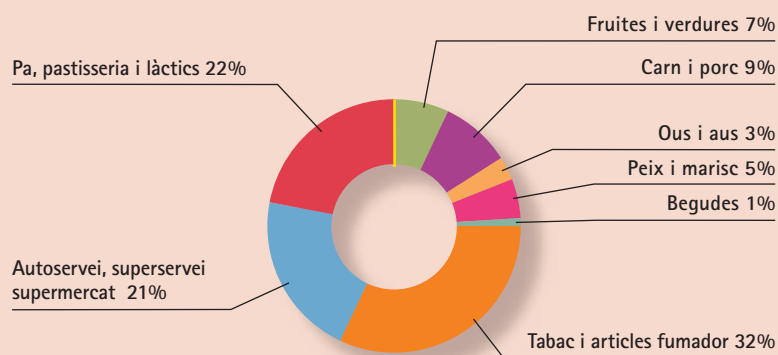
LES CORTS

ALIMENTACIÓ

LLICÈNCIES DE COMERÇ MINORISTA

Barris	Fruites i verdures	Carn i porc	Ous i aus	Peix i marisc	Begudes	Tabac i articles fumador	Autoservei, superservei, supermercat	Pa, pastisseria i làctics	Total
LES CORTS	37	44	13	25	4	150	93	98	464
PEDRALBES	0	1	0	0	1	14	13	11	40
Total Districte	37	45	13	25	5	164	106	109	504

Font: IAE 2003 Departament Estadística. Explotació Direcció Comerç i Consum



QUADRE 4.1.1.2

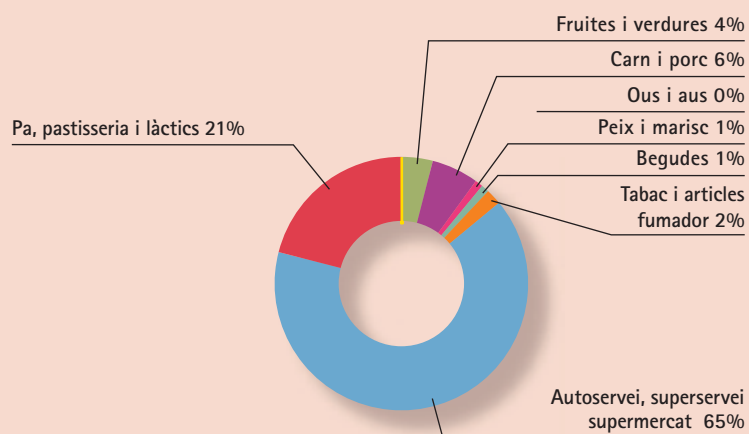
LES CORTS

ALIMENTACIÓ

DISTRIBUCIÓ SUPERFÍCIE (M²)

Barris	Fruites i verdures	Carn i porc	Ous i aus	Peix i marisc	Begudes	Tabac i articles fumador	Autoservei, superservei, supermercat	Pa, patisserie i làctics	Total
LES CORTS	1.571	2.251	159	444	416	650	23.431	6.477	35.399
PEDRALBES	0	22	0	0	90	56	462	1.068	1.698
Total Districte	1.571	2.273	159	444	506	706	23.893	7.545	37.097

Font: IAE 2003 Departament Estadística. Explotació Direcció Comerç i Consum



LES CORTS 35.399

PEDRALBES 1.698

QUADRE 4.1.1.3

LES CORTS

ALIMENTACIÓ

SUPERFÍCIE MITJANA (M²)

Barris	Fruites i verdures	Carn i porc	Ous i aus	Peix i marisc	Begudes	Tabac i articles fumador	Autoservei, superservei, supermercat	Pa, patisserie i làctics
LES CORTS	42	51	12	18	104	4	252	66
PEDRALBES	0	22	0	0	90	4	36	97
Total Districte	42	51	12	18	101	4	225	69

Font: IAE 2003 Departament Estadística. Explotació Direcció Comerç i Consum

QUADRE 4.1.2.1

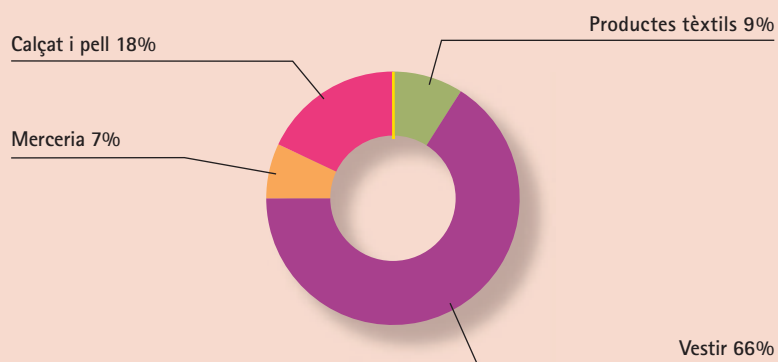
LES CORTS

TÈXTEL,CALÇAT I PELL

LLICÈNCIES DE COMERÇ MINORISTA

Barris	Productes tèxtils	Vestir	Merceria	Calçat i pell	Total
LES CORTS	25	181	18	50	274
PEDRALBES	3	16	2	2	23
Total Districte	28	197	20	52	297

Font: IAE 2003 Departament Estadística. Explotació Direcció Comerç i Consum



QUADRE 4.1.2.2

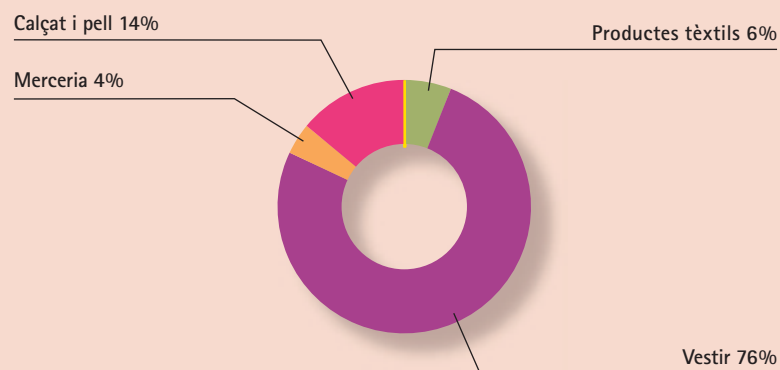
LES CORTS

TÈXTEL,CALÇAT I PELL

DISTRIBUCIÓ SUPERFÍCIE (M²)

Barris	Productes tèxtils	Vestir	Merceria	Calçat i pell	Total
LES CORTS	1.386	18.106	944	3.394	23.830
PEDRALBES	180	1.865	32	179	2.256
Total Districte	1.566	19.971	976	3.573	26.086

Font: IAE 2003 Departament Estadística. Explotació Direcció Comerç i Consum



QUADRE 4.1.2.3

LES CORTS

TÈXTIL,CALÇAT I PELL

SUPERFÍCIE MITJANA (M²)

Barris	Productes tèxtils	Vestir	Merceria	Calçat i pell
LES CORTS	55	100	52	68
PEDRALBES	60	117	16	90
Total Districte	56	101	49	69

Font: IAE 2003 Departament Estadística. Explotació Direcció Comerç i Consum

QUADRE 4.1.3.1

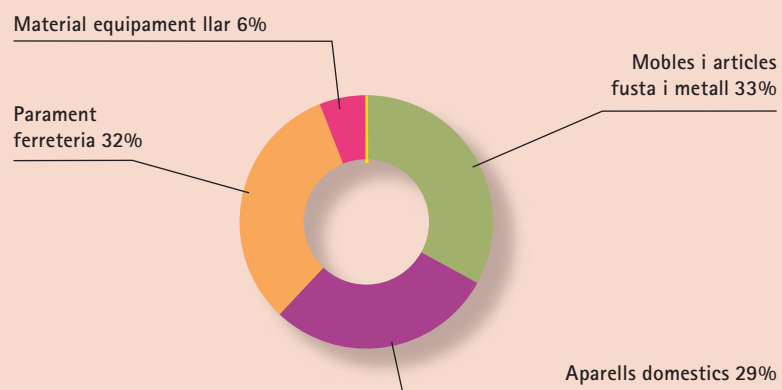
LES CORTS

PARAMENT DE LA LLAR

LLICÈNCIES DE COMERÇ MINORISTA

Barris	Mobles i articles fusta i metall	Aparells domestics	Parament ferreteria	Material equipament llar	Total
LES CORTS	74	60	61	13	208
PEDRALBES	2	4	10	0	16
Total Districte	76	64	71	13	224

Font: IAE 2003 Departament Estadística. Explotació Direcció Comerç i Consum



QUADRE 4.1.3.2

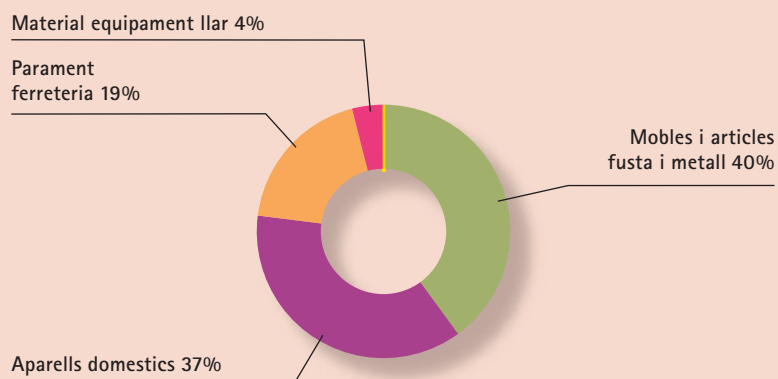
LES CORTS

PARAMENT DE LA LLAR

DISTRIBUCIÓ SUPERFÍCIE (M²)

Barris	Mobles i articles fusta i metall	Aparells domestics	Parament ferreteria	Material equipament llar	Total
LES CORTS	9.745	7.890	4.309	952	22.896
PEDRALBES	192	1.170	324	0	1.686
Total Districte	9.937	9.060	4.633	952	24.582

Font: IAE 2003 Departament Estadística. Explotació Direcció Comerç i Consum



QUADRE 4.1.3.3

LES CORTS

PARAMENT DE LA LLAR

SUPERFÍCIE MITJANA (M²)

Barris	Mobles i articles fusta i metall	Aparells domestics	Parament ferreteria	Material equipament llar
LES CORTS	132	132	71	73
PEDRALBES	96	293	32	0
Total Districte	131	142	65	73

Font: IAE 2003 Departament Estadística. Explotació Direcció Comerç i Consum

QUADRE 4.1.4.1

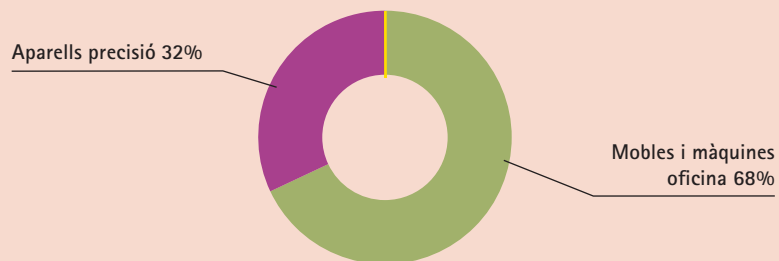
LES CORTS

OFICINA I MECÀNICA de PRECISIÓ

LLICÈNCIES DE COMERÇ MINORISTA

Barris	Mobles i màquines oficina	Aparells precisió	Total
LES CORTS	105	47	152
PEDRALBES	10	7	17
Total Districte	115	54	169

Font: IAE 2003 Departament Estadística. Explotació Direcció Comerç i Consum



QUADRE 4.1.4.2

LES CORTS

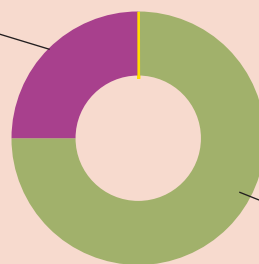
OFICINA I MECÀNICA de PRECISIÓ

DISTRIBUCIÓ SUPERFÍCIE (M²)

Barris	Mobles i màquines oficina	Aparells precisió	Total
LES CORTS	9.764	3.797	13.561
PEDRALBES	2.885	413	3.298
Total Districte	12.649	4.210	16.859

Font: IAE 2003 Departament Estadística. Explotació Direcció Comerç i Consum

Aparells precisió 25%



Mobles i màquines oficina 75%

LES CORTS 13.561
 PEDRALBES 3.298

QUADRE **4.1.4.3**

LES CORTS

OFICINA I MECÀNICA de PRECISIÓ

SUPERFÍCIE MITJANA (M²)

Barris	Mobles i màquines oficina	Aparells precisió
LES CORTS	93	81
PEDRALBES	289	59
Total Districte	110	78

Font: IAE 2003 Departament Estadística. Explotació Direcció Comerç i Consum

QUADRE 4.1.5.1

LES CORTS

LLIBRES, DIARIS I REVISTES

LLICÈNCIES DE COMERÇ MINORISTA

Barris	Llibres i diaris
LES CORTS	87
PEDRALBES	21
Total Districte	108

Font: IAE 2003 Departament Estadística. Explotació Direcció Comerç i Consum



QUADRE 4.1.5.2

LES CORTS

LLIBRES, DIARIS I REVISTES

DISTRIBUCIÓ SUPERFÍCIE (M²)

Barris	Llibres i diaris
LES CORTS	5.769
PEDRALBES	690
Total Districte	6.459

Font: IAE 2003 Departament Estadística. Explotació Direcció Comerç i Consum



QUADRE **4.1.5.3**

LES CORTS

LLIBRES, DIARIS I REVISTES

SUPERFÍCIE MITJANA (M²)

Barris	Llibres i diaris
LES CORTS	66
PEDRALBES	33
Total Districte	60

Font: IAE 2003 Departament Estadística. Explotació Direcció Comerç i Consum

QUADRE 4.1.6.1

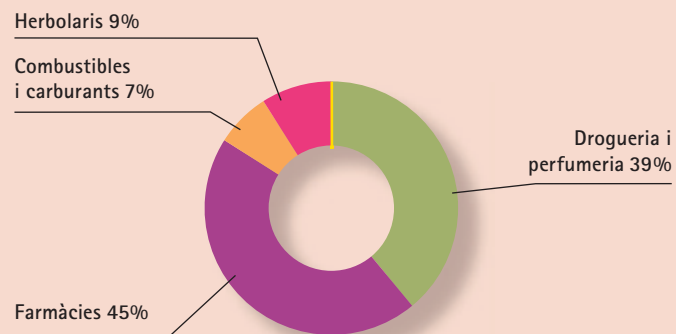
LES CORTS

PRODUCTES QUÍMICS I FARMACÈUTICS

LLICÈNCIES DE COMERÇ MINORISTA

Barris	Drogueria i perfumeria	Farmàcies	Combustibles i carburants	Herbolaris	Total
LES CORTS	52	51	9	12	124
PEDRALBES	2	10	1	0	13
Total Districte	54	61	10	12	137

Font: IAE 2003 Departament Estadística. Explotació Direcció Comerç i Consum



QUADRE 4.1.6.2

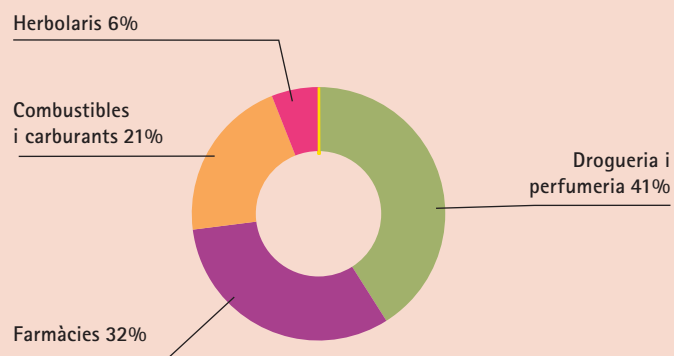
LES CORTS

PRODUCTES QUÍMICS I FARMACÈUTICS

DISTRIBUCIÓ SUPERFÍCIE (M²)

Barris	Drogueria i perfumeria	Farmàcies	Combustibles i carburants	Herbolaris	Total
LES CORTS	5.423	3.607	2.519	768	12.317
PEDRALBES	34	720	254	0	1.008
Total Districte	5.457	4.327	2.773	768	13.325

Font: IAE 2003 Departament Estadística. Explotació Direcció Comerç i Consum



QUADRE 4.1.6.3

LES CORTS

PRODUCTES QUÍMICS I FARMACÈUTICS

SUPERFÍCIE MITJANA (M²)

Barris	Drogueria i perfumeria	Farmàcies	Combustibles i carburants	Herbolaris
LES CORTS	104	71	280	64
PEDRALBES	17	72	254	0
Total Districte	101	71	277	64

Font: IAE 2003 Departament Estadística. Explotació Direcció Comerç i Consum

QUADRE 4.1.7.1

LES CORTS

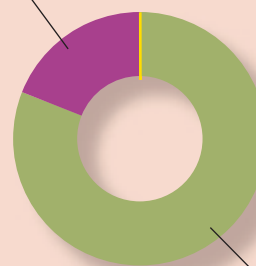
MATERIAL TRANSPORT

LLICÈNCIES DE COMERÇ MINORISTA

Barris	Vehicles	Accessoris per a vehicles	Total
LES CORTS	62	16	78
PEDRALBES	6	0	6
Total Districte	68	16	84

Font: IAE 2003 Departament Estadística. Explotació Direcció Comerç i Consum

Accessoris per a vehicles 19%



Vehicles 81%

LES CORTS 78

PEDRALBES 6

QUADRE 4.1.7.2

LES CORTS

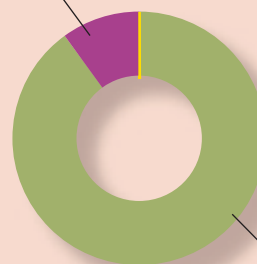
MATERIAL TRANSPORT

DISTRIBUCIÓ SUPERFÍCIE (M²)

Barris	Vehicles	Accessoris per a vehicles	Total
LES CORTS	18.204	2.165	20.369
PEDRALBES	692	0	692
Total Districte	18.896	2.165	21.061

Font: IAE 2003 Departament Estadística. Explotació Direcció Comerç i Consum

Accessoris per a vehicles 10%



Vehicles 90%

LES CORTS 20.369

PEDRALBES 692

QUADRE 4.1.7.3

LES CORTS

MATERIAL TRANSPORT

SUPERFÍCIE MITJANA (M²)

Barris	Vehicles	Accessoris per a vehicles
LES CORTS	294	135
PEDRALBES	115	0
Total Districte	409	135

Font: IAE 2003 Departament Estadística. Explotació Direcció Comerç i Consum

QUADRE 4.1.8.1

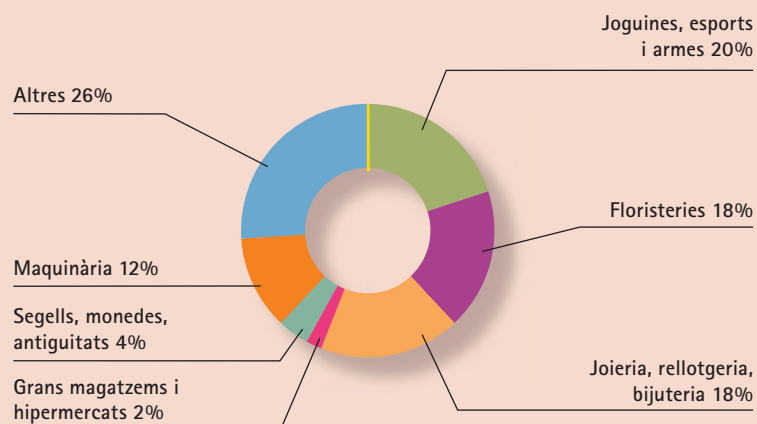
LES CORTS

ALTRES

LLICÈNCIES DE COMERÇ MINORISTA

Barris	Joguines, esports i armes	Floristeries	Joieria, rellotgeria, bijuteria	Grans magatzems i hipermercats	Segells, monedes, antiguitats	Maquinària	Altres	Total
LES CORTS	41	34	35	4	8	26	46	194
PEDRALBES	4	7	5	0	0	0	13	29
Total Districte	45	41	40	4	8	26	59	223

Font: IAE 2003 Departament Estadística. Explotació Direcció Comerç i Consum



LES CORTS 194
 PEDRALBES 29

QUADRE 4.1.8.2

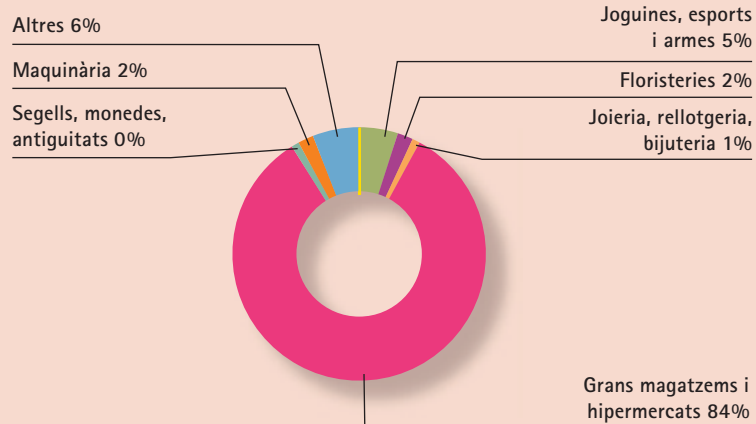
LES CORTS

ALTRES

DISTRIBUCIÓ SUPERFÍCIE (M²)

Barris	Joguines, esports i armes	Floristeries	Joieria, rellotgeria, bijuteria	Grans magatzems i hipermercats	Segells, monedes, antiguitats	Maquinària	Altres	Total
LES CORTS	5.231	1.717	867	93.595	539	1.997	6.219	110.165
PEDRALBES	542	1.000	136	0	0	0	730	2.408
Total Districte	5.773	2.717	1.003	93.595	539	1.997	6.949	112.573

Font: IAE 2003 Departament Estadística. Explotació Direcció Comerç i Consum



LES CORTS	110.165
PEDRALBES	2.408

QUADRE 4.1.8.3
LES CORTS
ALTRES
SUPERFÍCIE MITJANA (M²)

Barris	Joguines, esports i armes	Floristeries	Joieria, rellotgeria, bijuteria	Grans magatzems i hipermercats	Segells, monedes, antiguitats	Maquinària	Altres
LES CORTS	128	51	25	23.399	67	77	135
PEDRALBES	136	143	27	0	0	0	56
Total Districte	128	66	25	23.399	67	77	118

Font: IAE 2003 Departament Estadística. Explotació Direcció Comerç i Consum

QUADRE 4.2.1.1

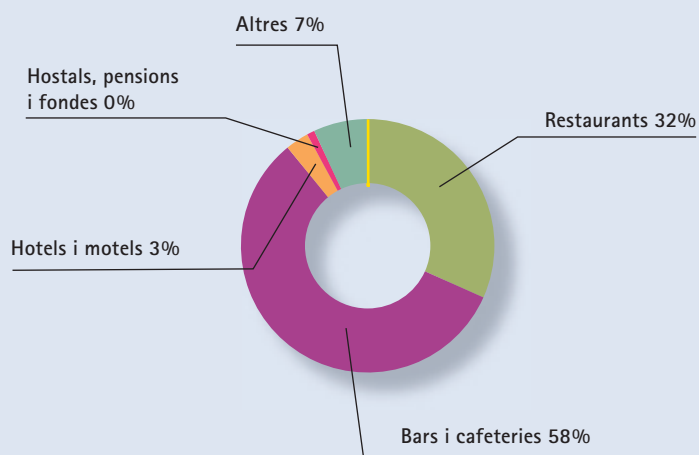
LES CORTS

RESTAURANTS, BARS I HOTELS

LLICÈNCIES DE SERVEIS

Barris	Restaurants	Bars i cafeteries	Hotels i motels	Hostals, pensions i fondes	Altres	Total
LES CORTS	156	310	14	1	35	516
PEDRALBES	36	39	2	1	10	88
Total Districte	192	349	16	2	45	604

Font: IAE 2003 Departament Estadística. Explotació Direcció Comerç i Consum



LES CORTS 516
 PEDRALBES 88

QUADRE 4.2.1.2

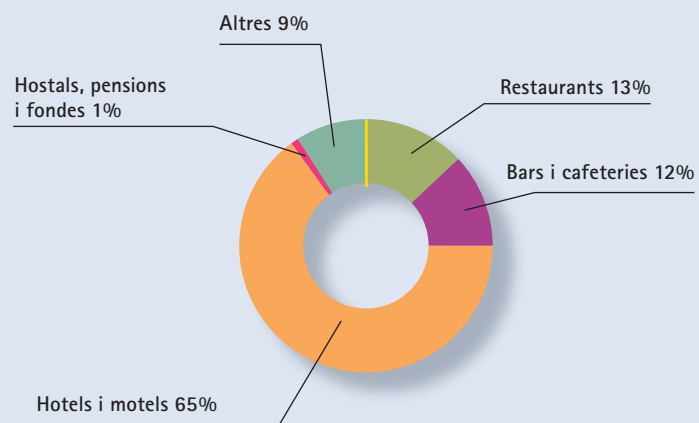
LES CORTS

RESTAURANTS, BARS I HOTELS

DISTRIBUCIÓ SUPERFÍCIE (M²)

Barris	Restaurants	Bars i cafeteries	Hotels i motels	Hostals, pensions i fondes	Altres	Total
LES CORTS	23.556	24.010	163.605	303	11.985	223.459
PEDRALBES	9.377	5.828	5.442	1.251	10.009	31.907
Total Districte	32.933	29.838	169.047	1.554	21.994	255.366

Font: IAE 2003 Departament Estadística. Explotació Direcció Comerç i Consum



QUADRE 4.2.1.3

LES CORTS

RESTAURANTS, BARS I HOTELS

SUPERFÍCIE MITJANA (M²)

Barris	Restaurants	Bars i cafeteries	Hotels i motels	Hostals, pensions i fondes	Altres
LES CORTS	151	77	11.686	303	342
PEDRALBES	260	149	2.721	1.251	1.001
Total Districte	172	85	10.565	777	489

Font: IAE 2003 Departament Estadística. Explotació Direcció Comerç i Consum

QUADRE 4.2.2.1

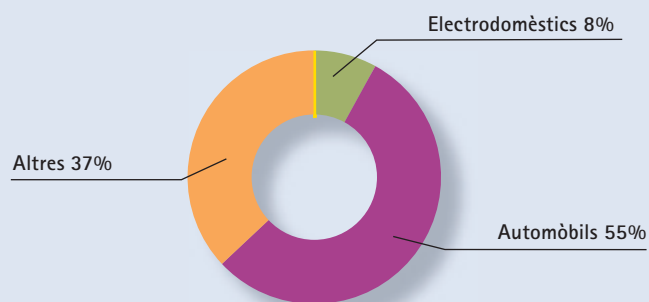
LES CORTS

REPARACIONS

LLICÈNCIES DE SERVEIS

Barris	Electrodomèstics	Automòbils	Altres	Total
LES CORTS	13	89	59	161
PEDRALBES	0	0	2	2
Total Districte	13	89	61	163

Font: IAE 2003 Departament Estadística. Explotació Direcció Comerç i Consum



LES CORTS 161
 PEDRALBES 2

QUADRE 4.2.2.2


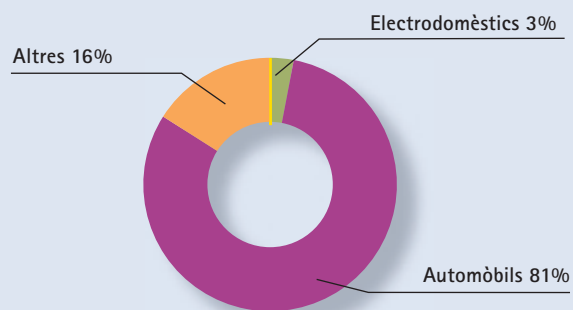
LES CORTS

REPARACIONS

DISTRIBUCIÓ SUPERFÍCIE (M²)

Barris	Electrodomèstics	Automòbils	Altres	Total
LES CORTS	846	25.073	4.340	30.259
PEDRALBES	0	0	607	607
Total Districte	846	25.073	4.947	30.866

Font: IAE 2003 Departament Estadística. Explotació Direcció Comerç i Consum



QUADRE 4.2.2.3

LES CORTS

REPARACIONS

SUPERFÍCIE MITJANA (M²)

Barris	Electrodomèstics	Automòbils	Altres
LES CORTS	65	282	74
PEDRALBES	0	0	304
Total Districte	65	282	81

Font: IAE 2003 Departament Estadística. Explotació Direcció Comerç i Consum

QUADRE 4.2.3.1

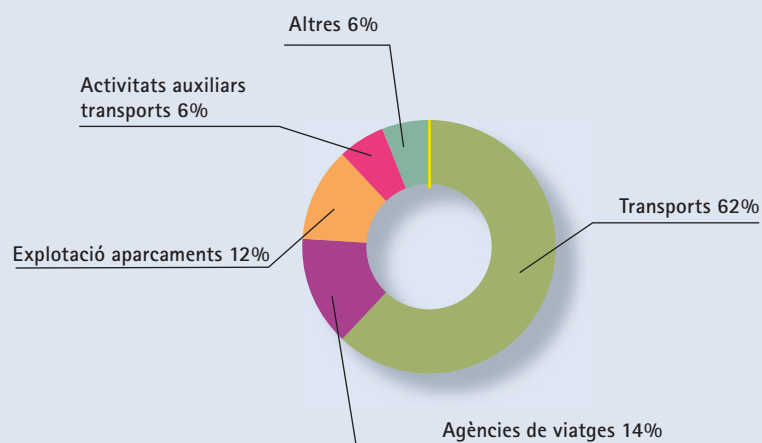
LES CORTS

TRANSPORTS I COMUNICACIONS

LLICÈNCIES DE SERVEIS

Barris	Transports	Agències de viatges	Explotació aparcaments	Activitats auxiliars transports	Altres	Total
LES CORTS	252	56	50	21	22	401
PEDRALBES	16	4	3	5	3	31
Total Districte	268	60	53	26	25	432

Font: IAE 2003 Departament Estadística. Explotació Direcció Comerç i Consum



LES CORTS 401
 PEDRALBES 31

QUADRE 4.2.3.2

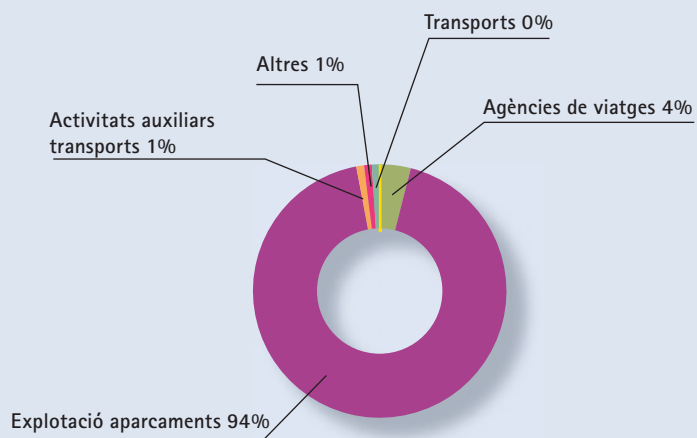
LES CORTS

TRANSPORTS I COMUNICACIONS

DISTRIBUCIÓ SUPERFÍCIE (M²)

Barris	Transports	Agències de viatges	Explotació aparcaments	Activitats auxiliars transports	Altres	Total
LES CORTS	0	4.525	121.659	1.405	1.075	128.664
PEDRALBES	0	282	4.865	328	778	6.253
Total Districte	0	4.807	126.524	1.733	1.853	134.917

Font: IAE 2003 Departament Estadística. Explotació Direcció Comerç i Consum



QUADRE 4.2.3.3

LES CORTS

TRANSPORTS I COMUNICACIONS

SUPERFÍCIE MITJANA (M²)

Barris	Transports	Agències de viatges	Explotació aparcaments	Activitats auxiliars transports	Altres
LES CORTS	0	81	2.433	67	49
PEDRALBES	0	71	1.622	66	259
Total Districte	0	80	2.387	67	74

Font: IAE 2003 Departament Estadística. Explotació Direcció Comerç i Consum

QUADRE 4.2.4.1

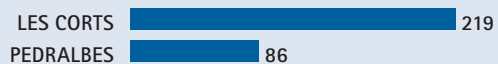
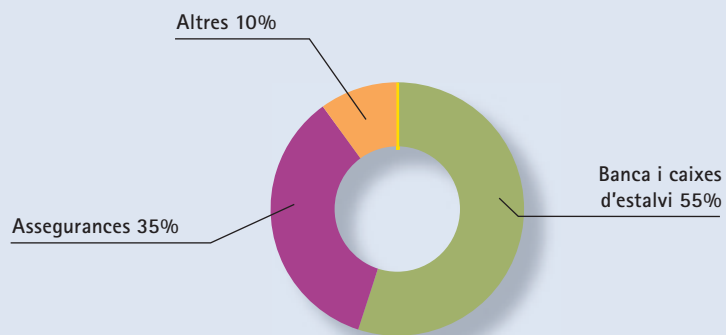
LES CORTS

FINANCES I ASSEGURANCES

LLICÈNCIES DE SERVEIS

Barris	Banca i caixes d'estalvi	Assegurances	Altres	Total
LES CORTS	117	83	19	219
PEDRALBES	48	25	13	86
Total Districte	165	108	32	305

Font: IAE 2003 Departament Estadística. Explotació Direcció Comerç i Consum



QUADRE 4.2.4.2

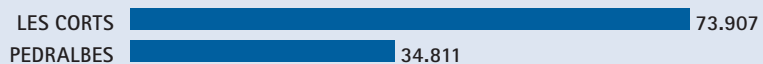
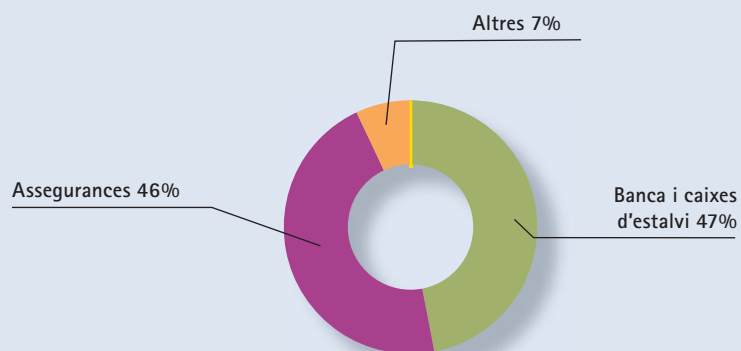
LES CORTS

FINANCES I ASSEGURANCES

DISTRIBUCIÓ SUPERFÍCIE (M²)

Barris	Banca i caixes d'estalvi	Assegurances	Altres	Total
LES CORTS	31.259	37.674	4.974	73.907
PEDRALBES	20.450	12.163	2.198	34.811
Total Districte	51.709	49.837	7.172	108.718

Font: IAE 2003 Departament Estadística. Explotació Direcció Comerç i Consum



QUADRE 4.2.4.3

LES CORTS

FINANCES I ASSEGURANCES

SUPERFÍCIE MITJANA (M²)

Barris	Banca i caixes d'estalvi	Assegurances	Altres
LES CORTS	267	454	262
PEDRALBES	0	0	169
Total Districte	313	461	224

Font: IAE 2003 Departament Estadística. Explotació Direcció Comerç i Consum

QUADRE 4.2.5.1

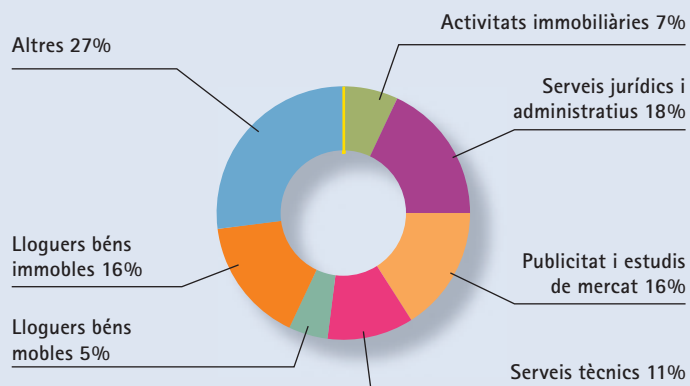
LES CORTS

IMMOBILIÀRIES I SERVEIS

LLICÈNCIES DE SERVEIS

Barris	Activitats immobiliàries	Serveis jurídics i administratius	Publicitat i estudis de mercat	Serveis tècnics mobles	Lloguers béns immobles	Lloguers béns	Altres	Total
LES CORTS	105	228	211	174	68	121	339	1.246
PEDRALBES	30	119	91	42	26	177	150	635
Total Districte	135	347	302	216	94	298	489	1.881

Font: IAE 2003 Departament Estadística. Explotació Direcció Comerç i Consum



QUADRE 4.2.5.2

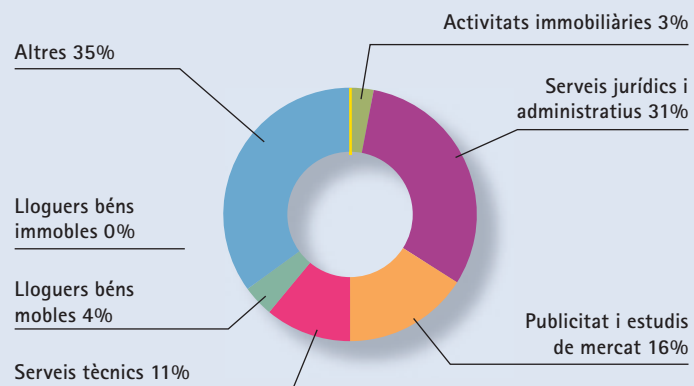
LES CORTS

IMMOBILIÀRIES I SERVEIS

DISTRIBUCIÓ SUPERFÍCIE (M²)

Barris	Activitats immobiliàries	Serveis jurídics i administratius	Publicitat i estudis de mercat	Serveis tècnics mobles	Lloguers béns immobles	Lloguers béns	Altres	Total
LES CORTS	4.745	29.985	19.144	16.798	6.271	0	44.139	121.082
PEDRALBES	890	27.931	10.506	4.402	876	0	21.172	65.777
Total Districte	5.635	57.916	29.650	21.200	7.147	0	65.311	186.859

Font: IAE 2003 Departament Estadística. Explotació Direcció Comerç i Consum



LES CORTS	121.082
PEDRALBES	65.777

QUADRE 4.2.5.3

LES CORTS

IMMOBILIÀRIES I SERVEIS

SUPERFÍCIE MITJANA (M²)

Barris	Activitats immobiliàries	Serveis jurídics i administratius	Publicitat i estudis de mercat	Serveis tècnics mobles	Lloguers béns immobles	Lloguers béns	Altres
LES CORTS	45	132	91	97	92	0	130
PEDRALBES	30	235	115	105	34	0	141
Total Districte	42	167	98	98	76	0	134

Font: IAE 2003 Departament Estadística. Explotació Direcció Comerç i Consum

QUADRE 4.2.6.1

LES CORTS

MANTENIMENT, NETEJA I PROTECCIÓ

LLICÈNCIES DE SERVEIS

Barris **Manteniment, neteja i protecció**

LES CORTS	44
PEDRALBES	11
Total Districte	55

Font: IAE 2003 Departament Estadística. Explotació Direcció Comerç i Consum

LES CORTS 44
PEDRALBES 11

QUADRE 4.2.6.2

LES CORTS

MANTENIMENT, NETEJA I PROTECCIÓ

DISTRIBUCIÓ SUPERFÍCIE (M²)

Barris **Manteniment, neteja i protecció**

LES CORTS	2.519
PEDRALBES	786
Total Districte	3.305

Font: IAE 2003 Departament Estadística. Explotació Direcció Comerç i Consum

LES CORTS 2.519
PEDRALBES 786

QUADRE 4.2.6.3

LES CORTS

MANTENIMENT, NETEJA I PROTECCIÓ

SUPERFÍCIE MITJANA (M²)

Barris	Manteniment, neteja i protecció
LES CORTS	57
PEDRALBES	71
Total Districte	60

Font: IAE 2003 Departament Estadística. Explotació Direcció Comerç i Consum

QUADRE 4.2.7.1

LES CORTS

ENSENYAMENT

LLICÈNCIES DE SERVEIS

Barris	Ensenyament
LES CORTS	168
PEDRALBES	79
Total Districte	247

Font: IAE 2003 Departament Estadística. Explotació Direcció Comerç i Consum

LES CORTS 168
PEDRALBES 79

QUADRE 4.2.7.2

LES CORTS

ENSENYAMENT

DISTRIBUCIÓ SUPERFÍCIE (M²)

Barris	Ensenyament
LES CORTS	54.548
PEDRALBES	78.446
Total Districte	132.994

Font: IAE 2003 Departament Estadística. Explotació Direcció Comerç i Consum



QUADRE 4.2.7.3

LES CORTS

ENSENYAMENT

SUPERFÍCIE MITJANA (M²)

Barris	Ensenyament
LES CORTS	325
PEDRALBES	993
Total Districte	538

Font: IAE 2003 Departament Estadística. Explotació Direcció Comerç i Consum

QUADRE 4.2.8.1

LES CORTS

SANITAT I ASSISTÈNCIA

LLICÈNCIES DE SERVEIS

Barris	Sanitat i assistència
LES CORTS	83
PEDRALBES	33
Total Districte	116

Font: IAE 2003 Departament Estadística. Explotació Direcció Comerç i Consum

LES CORTS 83
PEDRALBES 33

QUADRE 4.2.8.2


LES CORTS

SANITAT I ASSISTÈNCIA

DISTRIBUCIÓ SUPERFÍCIE (M²)

Barris	Sanitat i assistència
LES CORTS	13.439
PEDRALBES	61.297
Total Districte	74.736

Font: IAE 2003 Departament Estadística. Explotació Direcció Comerç i Consum



QUADRE 4.2.8.3

LES CORTS

SANITAT I ASSISTÈNCIA

SUPERFÍCIE MITJANA (M²)

Barris	Sanitat i assistència
LES CORTS	162
PEDRALBES	1.857
Total Districte	644

Font: IAE 2003 Departament Estadística. Explotació Direcció Comerç i Consum

QUADRE 4.2.9.1

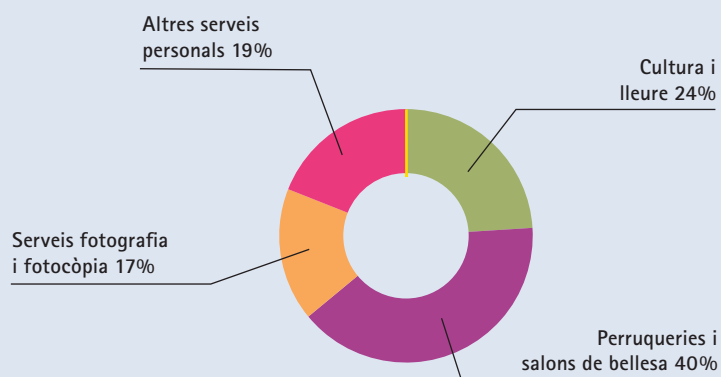
LES CORTS

ALTRES SERVEIS CULTURALS I PERSONALS

LLICÈNCIES DE SERVEIS

Barris	Cultura i lleure	Perruqueries i salons de bellesa	Serveis fotografia i fotocòpia	Altres serveis personals	Total
LES CORTS	105	191	81	82	459
PEDRALBES	24	17	8	21	70
Total Districte	129	208	89	103	529

Font: IAE 2003 Departament Estadística. Explotació Direcció Comerç i Consum



QUADRE 4.2.9.2

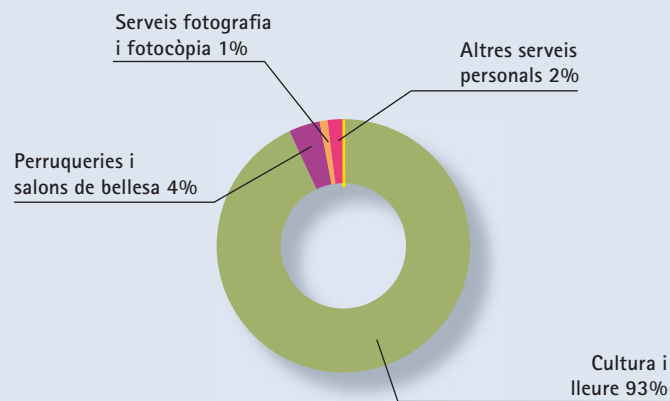
LES CORTS

ALTRES SERVEIS CULTURALS I PERSONALS

DISTRIBUCIÓ SUPERFÍCIE (M²)

Barris	Cultura i lleure	Perruqueries i salons de bellesa	Serveis fotografia i fotocòpia	Altres serveis personals	Total
LES CORTS	300.114	11.497	4.655	5.313	321.579
PEDRALBES	12.885	1.222	288	1.374	15.769
Total Districte	312.999	12.719	4.943	6.687	337.348

Font: IAE 2003 Departament Estadística. Explotació Direcció Comerç i Consum



QUADRE 4.2.9.3

LES CORTS

ALTRES SERVEIS CULTURALS I PERSONALS

SUPERFÍCIE MITJANA (M²)

Barris	Cultura i lleure	Perruqueries i salons de bellesa	Serveis fotografia i fotocòpia	Altres serveis personals
LES CORTS	2.858	60	57	65
PEDRALBES	537	72	36	65
Total Districte	2.426	61	56	65

Font: IAE 2003 Departament Estadística. Explotació Direcció Comerç i Consum