



INFORME COMERÇ 2003

---

NOU BARRIS

MINORISTA

SERVEIS

## QUADRE 8.1.1.1

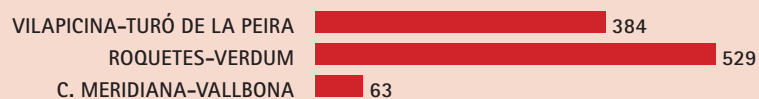
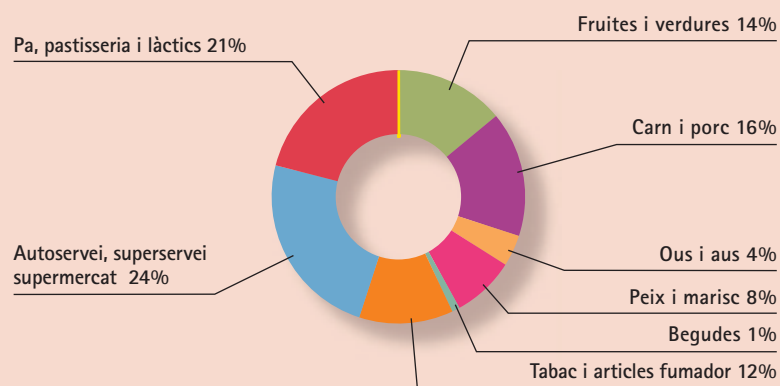
## NOU BARRIS

## ALIMENTACIÓ

## LLICÈNCIES DE COMERÇ MINORISTA

Barris	Fruites i verdures	Carn i porc	Ous i aus	Peix i marisc	Begudes	Tabac i articles fumador	Autoservei, superservei, supermercat	Pa, pastisseria i làctics	Total
VILAPISCINA-TURÓ DE LA PEIRA	52	51	13	28	4	65	92	79	384
ROQUETES-VERDUM	72	97	22	50	6	49	122	111	529
C. MERIDIANA-VALLBONA	10	13	3	4	0	3	12	18	63
<b>Total Districte</b>	<b>134</b>	<b>161</b>	<b>38</b>	<b>82</b>	<b>10</b>	<b>117</b>	<b>226</b>	<b>208</b>	<b>976</b>

Font: IAE 2003 Departament Estadística. Explotació Direcció Comerç i Consum



## QUADRE 8.1.1.2

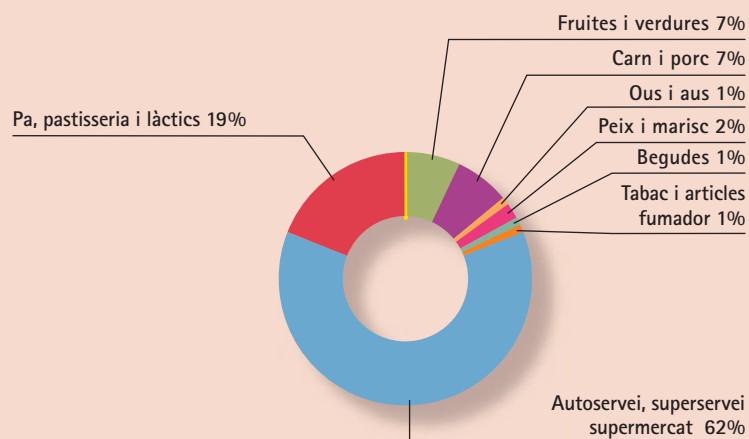
## NOU BARRIS

## ALIMENTACIÓ

## DISTRIBUCIÓ SUPERFÍCIE (M²)

Barris	Fruites i verdures	Carn i porc	Ous i aus	Peix i marisc	Begudes	Tabac i articles fumador	Autoservei, superservei, supermercat	Pa, patisserie i làctics	Total
VILAPISCINA-TURÓ DE LA PEIRA	2.014	1.870	197	620	138	263	21.743	7.026	33.871
ROQUETES-VERDUM	2.534	2.581	360	1.050	235	462	21.380	5.863	34.465
C. MERIDIANA-VALLBONA	245	251	61	52	0	36	2.185	724	3.554
<b>Total Districte</b>	<b>4.793</b>	<b>4.702</b>	<b>618</b>	<b>1.722</b>	<b>373</b>	<b>761</b>	<b>45.308</b>	<b>13.613</b>	<b>71.890</b>

Font: IAE 2003 Departament Estadística. Explotació Direcció Comerç i Consum



VILAPISCINA-TURÓ DE LA PEIRA	33.871
ROQUETES-VERDUM	34.465
C. MERIDIANA-VALLBONA	3.554

## QUADRE 8.1.1.3

## NOU BARRIS

## ALIMENTACIÓ

SUPERFÍCIE MITJANA (M<sup>2</sup>)

Barris	Fruites i verdures	Carn i porc	Ous i aus	Peix i marisc	Begudes	Tabac i articles fumador	Autoservei, superservei, supermercat	Pa, patisserie i làctics
VILAPISCINA-TURÓ DE LA PEIRA	39	37	15	22	35	4	236	89
ROQUETES-VERDUM	35	27	16	21	39	9	175	53
C. MERIDIANA-VALLBONA	25	19	20	13	0	12	182	40
<b>Total Districte</b>	<b>36</b>	<b>29</b>	<b>16</b>	<b>21</b>	<b>37</b>	<b>7</b>	<b>200</b>	<b>65</b>

Font: IAE 2003 Departament Estadística. Explotació Direcció Comerç i Consum

## QUADRE 8.1.2.1

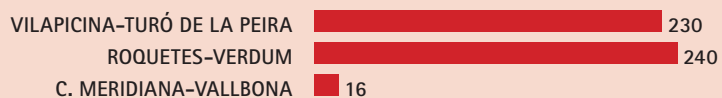
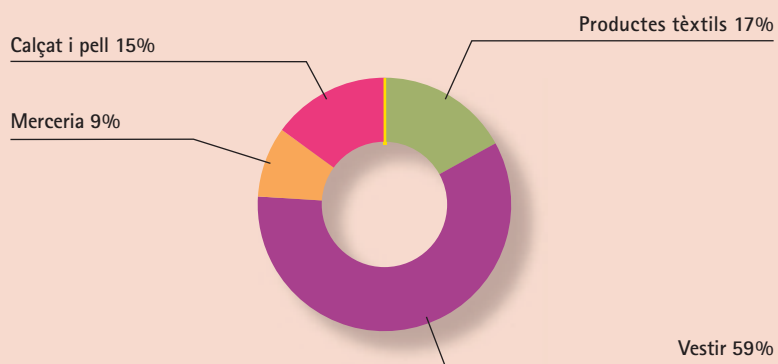
## NOU BARRIS

## TÈXTIL,CALÇAT I PELL

## LLICÈNCIES DE COMERÇ MINORISTA

Barris	Productes tèxtils	Vestir	Merceria	Calçat i pell	Total
VILAPISCINA-TURÓ DE LA PEIRA	26	141	22	41	230
ROQUETES-VERDUM	50	137	21	32	240
C.MERIDIANA-VALLBONA	5	6	3	2	16
<b>Total Districte</b>	<b>81</b>	<b>284</b>	<b>46</b>	<b>75</b>	<b>486</b>

Font: IAE 2003 Departament Estadística. Explotació Direcció Comerç i Consum



## QUADRE 8.1.2.2

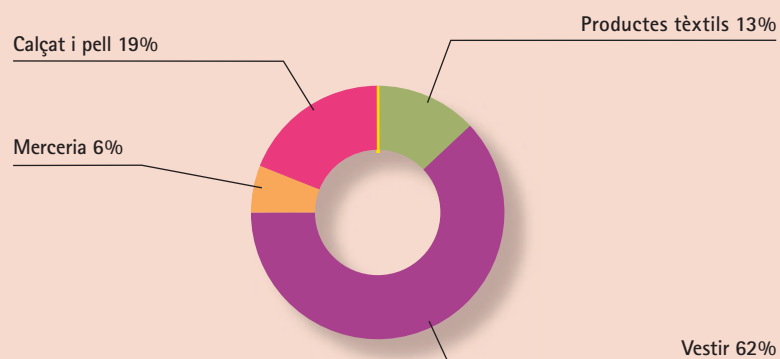
## NOU BARRIS

## TÈXTIL,CALÇAT I PELL

## DISTRIBUCIÓ SUPERFÍCIE (M²)

Barris	Productes tèxtils	Vestir	Merceria	Calçat i pell	Total
VILAPISCINA-TURÓ DE LA PEIRA	1.448	9.782	792	3.023	15.045
ROQUETES-VERDUM	2.138	8.028	952	2.543	13.661
C.MERIDIANA-VALLBONA	80	372	45	95	592
<b>Total Districte</b>	<b>3.666</b>	<b>18.182</b>	<b>1.789</b>	<b>5.661</b>	<b>29.298</b>

Font: IAE 2003 Departament Estadística. Explotació Direcció Comerç i Consum



VILAPISCINA-TURÓ DE LA PEIRA	15.045
ROQUETES-VERDUM	13.661
C. MERIDIANA-VALLBONA	592

QUADRE **8.1.2.3**

## NOU BARRIS

## TÈXTIL,CALÇAT I PELL

## SUPERFÍCIE MITJANA (M²)

Barris	Productes tèxtils	Vestir	Merceria	Calçat i pell
VILAPISCINA-TURÓ DE LA PEIRA	56	69	36	74
ROQUETES-VERDUM	43	59	45	79
C.MERIDIANA-VALLBONA	16	62	15	48
<b>Total Districte</b>	<b>45</b>	<b>64</b>	<b>39</b>	<b>75</b>

Font: IAE 2003 Departament Estadística. Explotació Direcció Comerç i Consum

## QUADRE 8.1.3.1

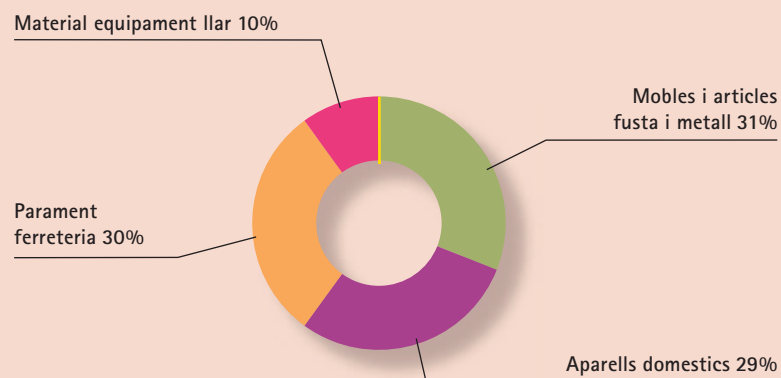
## NOU BARRIS

## PARAMENT DE LA LLAR

## LLICÈNCIES DE COMERÇ MINORISTA

Barris	Mobles i articles fusta i metall	Aparells domèstics	Parament ferreteria	Material equipament llar	Total
VILAPISCINA-TURÓ DE LA PEIRA	55	39	42	10	146
ROQUETES-VERDUM	44	53	53	20	170
C.MERIDIANA-VALLBONA	2	1	2	1	6
<b>Total Districte</b>	<b>101</b>	<b>93</b>	<b>97</b>	<b>31</b>	<b>322</b>

Font: IAE 2003 Departament Estadística. Explotació Direcció Comerç i Consum



## QUADRE 8.1.3.2


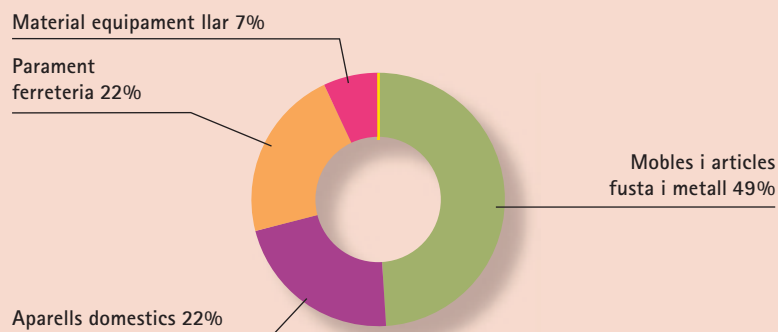
## NOU BARRIS

## PARAMENT DE LA LLAR

## DISTRIBUCIÓ SUPERFÍCIE (M²)

Barris	Mobles i articles fusta i metall	Aparells domèstics	Parament ferreteria	Material equipament llar	Total
VILAPISCINA-TURÓ DE LA PEIRA	11.566	2.681	3.990	878	19.115
ROQUETES-VERDUM	5.503	5.016	3.832	1.554	15.905
C.MERIDIANA-VALLBONA	180	50	94	219	543
<b>Total Districte</b>	<b>17.249</b>	<b>7.747</b>	<b>7.916</b>	<b>2.651</b>	<b>35.563</b>

Font: IAE 2003 Departament Estadística. Explotació Direcció Comerç i Consum



QUADRE **8.1.3.3****NOU BARRIS****PARAMENT DE LA LLAR****SUPERFÍCIE MITJANA (M²)**

Barris	Mobles i articles fusta i metall	Aparells domestics	Parament ferreteria	Material equipament llar
VILAPISCINA-TURÓ DE LA PEIRA	210	69	95	88
ROQUETES-VERDUM	125	95	72	78
C.MERIDIANA-VALLBONA	90	50	47	219
<b>Total Districte</b>	<b>171</b>	<b>83</b>	<b>82</b>	<b>86</b>

Font: IAE 2003 Departament Estadística. Explotació Direcció Comerç i Consum

## QUADRE 8.1.4.1

## NOU BARRIS

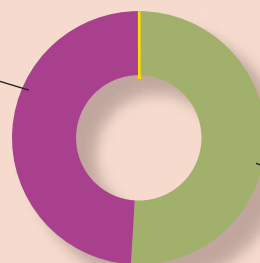
## OFICINA I MECÀNICA de PRECISIÓ

## LLICÈNCIES DE COMERÇ MINORISTA

Barris	Mobles i màquines oficina	Aparells precisió	Total
VILAPICINA-TURÓ DE LA PEIRA	26	23	49
ROQUETES-VERDUM	24	24	48
C.MERIDIANA-VALLBONA	0	1	1
<b>Total Districte</b>	<b>50</b>	<b>48</b>	<b>98</b>

Font: IAE 2003 Departament Estadística. Explotació Direcció Comerç i Consum

Aparells precisió 49%



Mobles i màquines oficina 51%

VILAPICINA-TURÓ DE LA PEIRA	49
ROQUETES-VERDUM	48
C. MERIDIANA-VALLBONA	1

## QUADRE 8.1.4.2

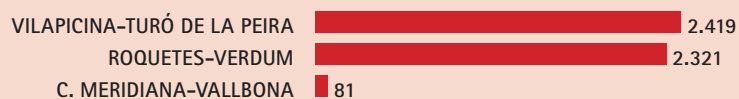
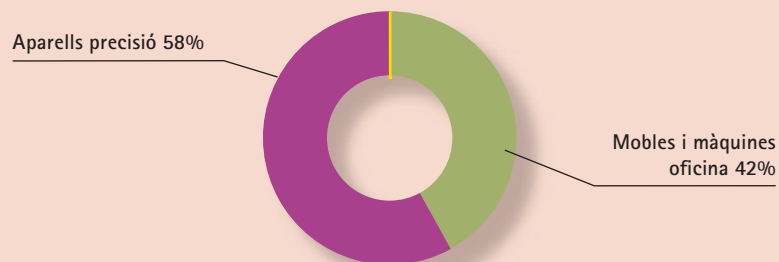
## NOU BARRIS

## OFICINA I MECÀNICA de PRECISIÓ

DISTRIBUCIÓ SUPERFÍCIE (M<sup>2</sup>)

Barris	Mobles i màquines oficina	Aparells precisió	Total
VILAPICINA-TURÓ DE LA PEIRA	1.217	1.202	2.419
ROQUETES-VERDUM	803	1.518	2.321
C.MERIDIANA-VALLBONA	0	81	81
<b>Total Districte</b>	<b>2.020</b>	<b>2.801</b>	<b>4.821</b>

Font: IAE 2003 Departament Estadística. Explotació Direcció Comerç i Consum



QUADRE **8.1.4.3**

## NOU BARRIS

## OFICINA I MECÀNICA de PRECISIÓ

**SUPERFÍCIE MITJANA (M²)**

Barris	Mobles i màquines oficina	Aparells precisió
VILAPICINA-TURÓ DE LA PEIRA	47	52
ROQUETES-VERDUM	33	63
C.MERIDIANA-VALLBONA	0	81
<b>Total Districte</b>	<b>40</b>	<b>58</b>

Font: IAE 2003 Departament Estadística. Explotació Direcció Comerç i Consum

## QUADRE 8.1.5.1

## NOU BARRIS

## LLIBRES, DIARIS I REVISTES

## LLICÈNCIES DE COMERÇ MINORISTA

Barris	Llibres i diaris
VILAPICINA-TURÓ DE LA PEIRA	59
ROQUETES-VERDUM	58
C.MERIDIANA-VALLBONA	3
<b>Total Districte</b>	<b>120</b>

Font: IAE 2003 Departament Estadística. Explotació Direcció Comerç i Consum



## QUADRE 8.1.5.2

## NOU BARRIS

## LLIBRES, DIARIS I REVISTES

DISTRIBUCIÓ SUPERFÍCIE (M<sup>2</sup>)

Barris	Llibres i diaris
VILAPICINA-TURÓ DE LA PEIRA	1.363
ROQUETES-VERDUM	1.655
C.MERIDIANA-VALLBONA	63
<b>Total Districte</b>	<b>3.081</b>

Font: IAE 2003 Departament Estadística. Explotació Direcció Comerç i Consum



QUADRE **8.1.5.3**

## NOU BARRIS

## LLIBRES, DIARIS I REVISTES

**SUPERFÍCIE MITJANA (M<sup>2</sup>)**

<b>Barris</b>	<b>Llibres i diaris</b>
VILAPICINA-TURÓ DE LA PEIRA	23
ROQUETES-VERDUM	29
C.MERIDIANA-VALLBONA	21
<b>Total Districte</b>	<b>26</b>

Font: IAE 2003 Departament Estadística. Explotació Direcció Comerç i Consum

## QUADRE 8.1.6.1

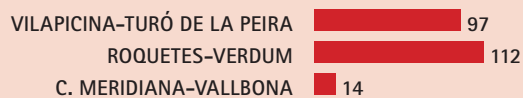
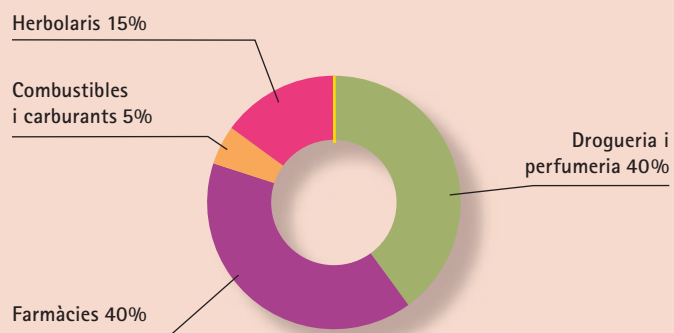
## NOU BARRIS

## PRODUCTES QUÍMICS I FARMACÈUTICS

## LLICÈNCIES DE COMERÇ MINORISTA

Barris	Drogueria i perfumeria	Farmàcies	Combustibles i carburants	Herbolaris	Total
VILAPICINA-TURÓ DE LA PEIRA	38	38	3	18	97
ROQUETES-VERDUM	46	47	7	12	112
C.MERIDIANA-VALLBONA	5	4	1	4	14
<b>Total Districte</b>	<b>89</b>	<b>89</b>	<b>11</b>	<b>34</b>	<b>223</b>

Font: IAE 2003 Departament Estadística. Explotació Direcció Comerç i Consum



## QUADRE 8.1.6.2

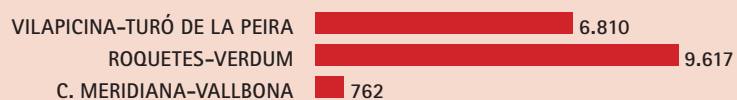
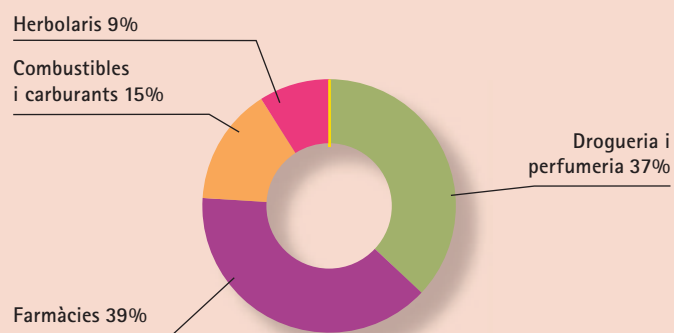
## NOU BARRIS

## PRODUCTES QUÍMICS I FARMACÈUTICS

DISTRIBUCIÓ SUPERFÍCIE (M<sup>2</sup>)

Barris	Drogueria i perfumeria	Farmàcies	Combustibles i carburants	Herbolaris	Total
VILAPICINA-TURÓ DE LA PEIRA	2.689	2.740	552	829	6.810
ROQUETES-VERDUM	3.483	3.723	1.833	578	9.617
C.MERIDIANA-VALLBONA	174	269	233	86	762
<b>Total Districte</b>	<b>6.346</b>	<b>6.732</b>	<b>2.618</b>	<b>1.493</b>	<b>17.189</b>

Font: IAE 2003 Departament Estadística. Explotació Direcció Comerç i Consum



## QUADRE 8.1.6.3

## NOU BARRIS

## PRODUCTES QUÍMICS I FARMACÈUTICS

## SUPERFÍCIE MITJANA (M²)

Barris	Drogueria i perfumeria	Farmàcies	Combustibles i carburants	Herbolaris
VILAPICINA-TURÓ DE LA PEIRA	71	72	184	46
ROQUETES-VERDUM	76	79	262	48
C.MERIDIANA-VALLBONA	35	67	233	22
<b>Total Districte</b>	<b>71</b>	<b>76</b>	<b>238</b>	<b>44</b>

Font: IAE 2003 Departament Estadística. Explotació Direcció Comerç i Consum

## QUADRE 8.1.7.1

## NOU BARRIS

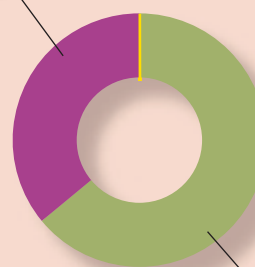
## MATERIAL TRANSPORT

## LLICÈNCIES DE COMERÇ MINORISTA

Barris	Vehicles	Accessoris per a vehicles	Total
VILAPICINA-TURÓ DE LA PEIRA	19	11	30
ROQUETES-VERDUM	13	6	19
C.MERIDIANA-VALLBONA	0	1	1
<b>Total Districte</b>	<b>32</b>	<b>18</b>	<b>50</b>

Font: IAE 2003 Departament Estadística. Explotació Direcció Comerç i Consum

Accessoris per a vehicles 36%



Vehicles 64%

VILAPICINA-TURÓ DE LA PEIRA	30
ROQUETES-VERDUM	19
C. MERIDIANA-VALLBONA	1

## QUADRE 8.1.7.2

## NOU BARRIS

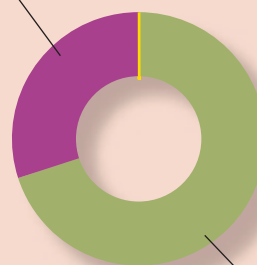
## MATERIAL TRANSPORT

## DISTRIBUCIÓ SUPERFÍCIE (M²)

Barris	Vehicles	Accessoris per a vehicles	Total
VILAPICINA-TURÓ DE LA PEIRA	4.003	1.858	5.861
ROQUETES-VERDUM	1.860	608	2.468
C.MERIDIANA-VALLBONA	0	49	49
<b>Total Districte</b>	<b>5.863</b>	<b>2.515</b>	<b>8.378</b>

Font: IAE 2003 Departament Estadística. Explotació Direcció Comerç i Consum

Accessoris per a vehicles 30%



Vehicles 70%



## QUADRE 8.1.7.3

## NOU BARRIS

## MATERIAL TRANSPORT

SUPERFÍCIE MITJANA (M<sup>2</sup>)

Barris	Vehicles	Accessoris per a vehicles
VILAPICINA-TURÓ DE LA PEIRA	211	169
ROQUETES-VERDUM	143	101
C.MERIDIANA-VALLBONA	0	49
<b>Total Districte</b>	<b>183</b>	<b>140</b>

Font: IAE 2003 Departament Estadística. Explotació Direcció Comerç i Consum

## QUADRE 8.1.8.1

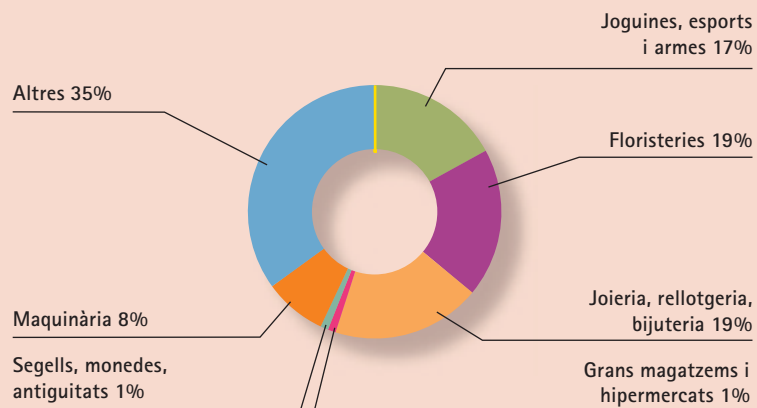
NOU BARRIS

ALTRES

## LLICÈNCIES DE COMERÇ MINORISTA

Barris	Joguines, esports i armes	Floristeries	Joieria, rellotgeria, bijuteria	Grans magatzems i hipermercats	Segells, monedes, antiguitats	Maquinària	Altres	Total
VILAPICINA-TURÓ DE LA PEIRA	23	28	34	3	1	12	45	146
ROQUETES-VERDUM	29	29	22	0	1	11	54	146
C. MERIDIANA-VALLBONA	1	2	2	0	0	0	8	13
<b>Total Districte</b>	<b>53</b>	<b>59</b>	<b>58</b>	<b>3</b>	<b>2</b>	<b>23</b>	<b>107</b>	<b>305</b>

Font: IAE 2003 Departament Estadística. Explotació Direcció Comerç i Consum



VILAPICINA-TURÓ DE LA PEIRA	146
ROQUETES-VERDUM	146
C. MERIDIANA-VALLBONA	13

## QUADRE 8.1.8.2

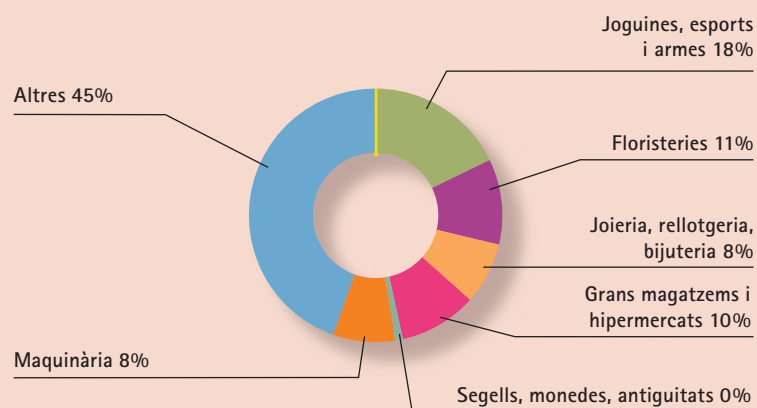
NOU BARRIS

ALTRES

## DISTRIBUCIÓ SUPERFÍCIE (M²)

Barris	Joguines, esports i armes	Floristeries	Joieria, rellotgeria, bijuteria	Grans magatzems i hipermercats	Segells, monedes, antiguitats	Maquinària	Altres	Total
VILAPICINA-TURÓ DE LA PEIRA	2.069	1.076	1.039	2.041	30	889	4.669	11.813
ROQUETES-VERDUM	1.706	1.038	601	0	8	724	4.194	8.271
C. MERIDIANA-VALLBONA	6	250	72	0	0	0	621	949
<b>Total Districte</b>	<b>3.781</b>	<b>2.364</b>	<b>1.712</b>	<b>2.041</b>	<b>38</b>	<b>1.613</b>	<b>9.484</b>	<b>21.033</b>

Font: IAE 2003 Departament Estadística. Explotació Direcció Comerç i Consum



VILAPICINA-TURÓ DE LA PEIRA	11.813
ROQUETES-VERDUM	8.271
C. MERIDIANA-VALLBONA	949

QUADRE **8.1.8.3**

## NOU BARRIS

## ALTRES

## SUPERFÍCIE MITJANA (M²)

Barris	Joguines, esports i armes	Floristeries	Joieria, rellotgeria, bijuteria	Grans magatzems i hipermercats	Segells, monedes, antiguitats	Maquinària	Altres
VILAPICINA-TURÓ DE LA PEIRA	90	38	31	680	30	74	104
ROQUETES-VERDUM	59	36	27	0	8	66	78
C. MERIDIANA-VALLBONA	6	125	36	0	0	0	78
<b>Total Districte</b>	<b>71</b>	<b>40</b>	<b>30</b>	<b>680</b>	<b>19</b>	<b>70</b>	<b>89</b>

Font: IAE 2003 Departament Estadística. Explotació Direcció Comerç i Consum

## QUADRE 8.2.1.1

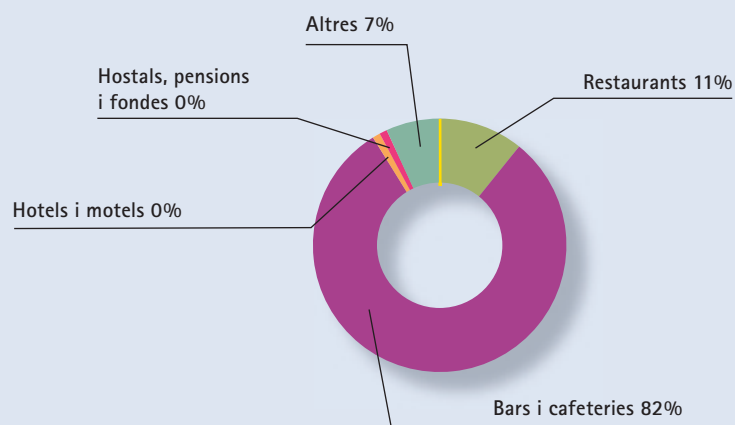
## NOU BARRIS

## RESTAURANTS, BARS I HOTELS

## LLICÈNCIES DE SERVEIS

Barris	Restaurants	Bars i cafeteries	Hotels i motels	Hostals, pensions i fondes	Altres	Total
VILAPICINA-TURÓ DE LA PEIRA	44	273	2	2	27	348
ROQUETES-VERDUM	39	325	0	0	22	386
C. MERIDIANA-VALLBONA	1	43	0	0	4	48
<b>Total Districte</b>	<b>84</b>	<b>641</b>	<b>2</b>	<b>2</b>	<b>53</b>	<b>782</b>

Font: IAE 2003 Departament Estadística. Explotació Direcció Comerç i Consum



VILAPICINA-TURÓ DE LA PEIRA	348
ROQUETES-VERDUM	386
C. MERIDIANA-VALLBONA	48

## QUADRE 8.2.1.2

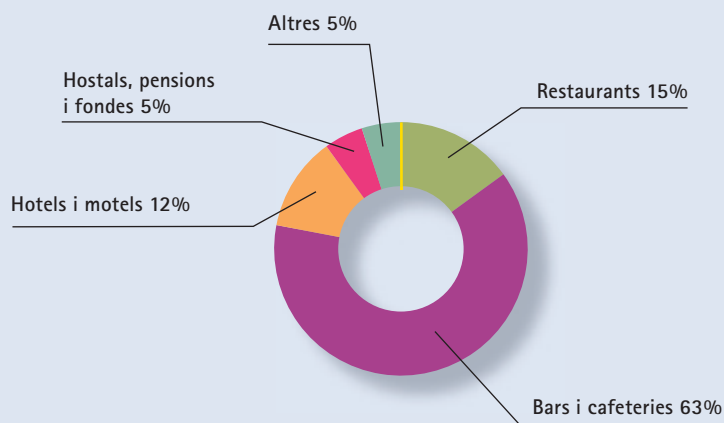
## NOU BARRIS

## RESTAURANTS, BARS I HOTELS

## DISTRIBUCIÓ SUPERFÍCIE (M²)

Barris	Restaurants	Bars i cafeteries	Hotels i motels	Hostals, pensions i fondes	Altres	Total
VILAPICINA-TURÓ DE LA PEIRA	6.472	18.863	8.398	3.163	2.125	39.021
ROQUETES-VERDUM	3.788	23.106	0	0	972	27.866
C. MERIDIANA-VALLBONA	350	2.411	0	0	146	2.907
<b>Total Districte</b>	<b>10.610</b>	<b>44.380</b>	<b>8.398</b>	<b>3.163</b>	<b>3.243</b>	<b>69.794</b>

Font: IAE 2003 Departament Estadística. Explotació Direcció Comerç i Consum



VILAPICINA-TURÓ DE LA PEIRA	39.021
ROQUETES-VERDUM	27.866
C. MERIDIANA-VALLBONA	2.907

## QUADRE 8.2.1.3

## NOU BARRIS

## RESTAURANTS, BARS I HOTELS

SUPERFÍCIE MITJANA (M<sup>2</sup>)

Barris	Restaurants	Bars i cafeteries	Hotels i motels	Hostals, pensions i fondes	Altres
VILAPICINA-TURÓ DE LA PEIRA	147	69	4.199	1.582	79
ROQUETES-VERDUM	97	71	0	0	44
C. MERIDIANA-VALLBONA	350	56	0	0	37
<b>Total Districte</b>	<b>126</b>	<b>69</b>	<b>4.199</b>	<b>1.582</b>	<b>61</b>

Font: IAE 2003 Departament Estadística. Explotació Direcció Comerç i Consum

## QUADRE 8.2.2.1

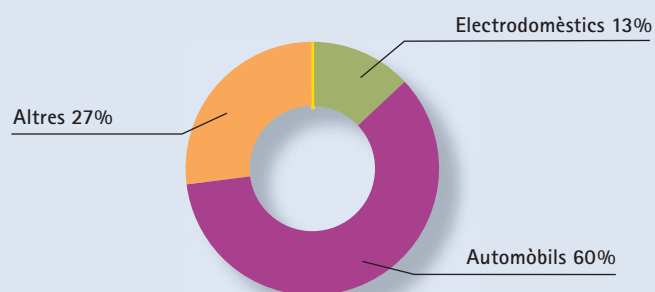
## NOU BARRIS

## REPARACIONS

## LLICÈNCIES DE SERVEIS

Barris	Electrodomèstics	Automòbils	Altres	Total
VILAPICINA-TURÓ DE LA PEIRA	17	83	41	141
ROQUETES-VERDUM	18	86	36	140
C.MERIDIANA-VALLBONA	3	3	2	8
<b>Total Districte</b>	<b>38</b>	<b>172</b>	<b>79</b>	<b>289</b>

Font: IAE 2003 Departament Estadística. Explotació Direcció Comerç i Consum



## QUADRE 8.2.2.2

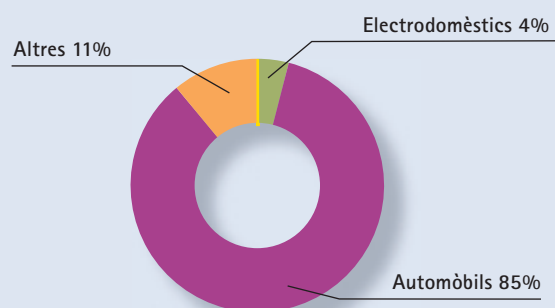
## NOU BARRIS

## REPARACIONS

DISTRIBUCIÓ SUPERFÍCIE (M<sup>2</sup>)

Barris	Electrodomèstics	Automòbils	Altres	Total
VILAPICINA-TURÓ DE LA PEIRA	648	16.954	2.403	20.005
ROQUETES-VERDUM	593	12.863	1.381	14.837
C.MERIDIANA-VALLBONA	10	222	29	261
<b>Total Districte</b>	<b>1.251</b>	<b>30.039</b>	<b>3.813</b>	<b>35.103</b>

Font: IAE 2003 Departament Estadística. Explotació Direcció Comerç i Consum



VILAPICINA-TURÓ DE LA PEIRA	20.005
ROQUETES-VERDUM	14.837
C. MERIDIANA-VALLBONA	261

## QUADRE 8.2.2.3

## NOU BARRIS

## REPARACIONS

## SUPERFÍCIE MITJANA (M²)

Barris	Electrodomèstics	Automòbils	Altres
VILAPICINA-TURÓ DE LA PEIRA	38	204	59
ROQUETES-VERDUM	33	150	38
C.MERIDIANA-VALLBONA	3	74	15
<b>Total Districte</b>	<b>33</b>	<b>175</b>	<b>48</b>

Font: IAE 2003 Departament Estadística. Explotació Direcció Comerç i Consum

## QUADRE 8.2.3.1

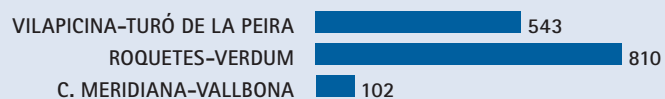
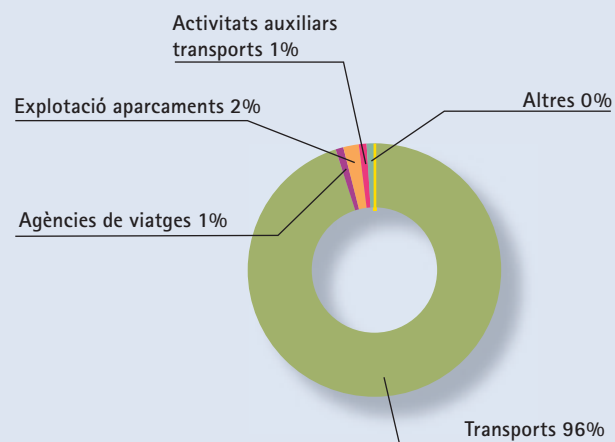
## NOU BARRIS

## TRANSPORTS I COMUNICACIONS

## LLICÈNCIES DE SERVEIS

Barris	Transports	Agències de viatges	Explotació aparcaments	Activitats auxiliars transports	Altres	Total
VILAPICINA-TURÓ DE LA PEIRA	501	13	18	7	4	543
ROQUETES-VERDUM	787	4	12	4	3	810
C. MERIDIANA-VALLBONA	102	0	0	0	0	102
<b>Total Districte</b>	<b>1.390</b>	<b>17</b>	<b>30</b>	<b>11</b>	<b>7</b>	<b>1.455</b>

Font: IAE 2003 Departament Estadística. Explotació Direcció Comerç i Consum



## QUADRE 8.2.3.2

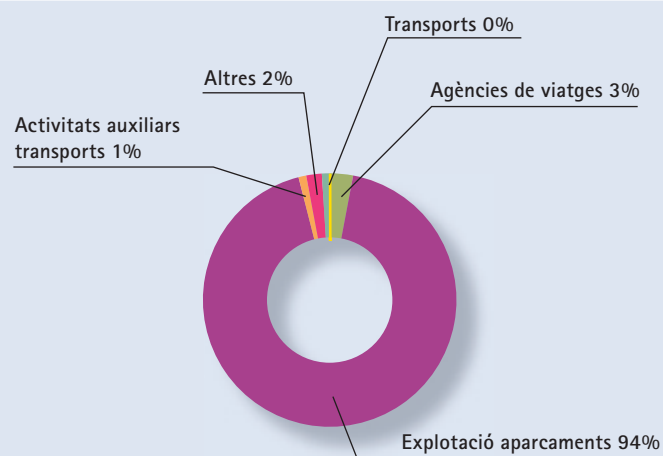
## NOU BARRIS

## TRANSPORTS I COMUNICACIONS

## DISTRIBUCIÓ SUPERFÍCIE (M2)

Barris	Transports	Agències de viatges	Explotació aparcaments	Activitats auxiliars transports	Altres	Total
VILAPICINA-TURÓ DE LA PEIRA	0	911	28.770	200	454	30.335
ROQUETES-VERDUM	0	187	6.961	130	190	7.468
C. MERIDIANA-VALLBONA	0	0	0	0	0	0
<b>Total Districte</b>	<b>0</b>	<b>1.098</b>	<b>35.730</b>	<b>330</b>	<b>644</b>	<b>37.802</b>

Font: IAE 2003 Departament Estadística. Explotació Direcció Comerç i Consum



VILAPICINA-TURÓ DE LA PEIRA	30.335
ROQUETES-VERDUM	7.468
C. MERIDIANA-VALLBONA	0

## QUADRE 8.2.3.3

## NOU BARRIS

## TRANSPORTS I COMUNICACIONS

SUPERFÍCIE MITJANA (M<sup>2</sup>)

Barris	Transports	Agències de viatges	Explotació aparcaments	Activitats auxiliars transports	Altres
VILAPICINA-TURÓ DE LA PEIRA	0	70	1.598	29	114
ROQUETES-VERDUM	0	47	0	0	63
C. MERIDIANA-VALLBONA	0	0	0	0	0
<b>Total Districte</b>	<b>0</b>	<b>65</b>	<b>1.191</b>	<b>30</b>	<b>92</b>

Font: IAE 2003 Departament Estadística. Explotació Direcció Comerç i Consum

## QUADRE 8.2.4.1

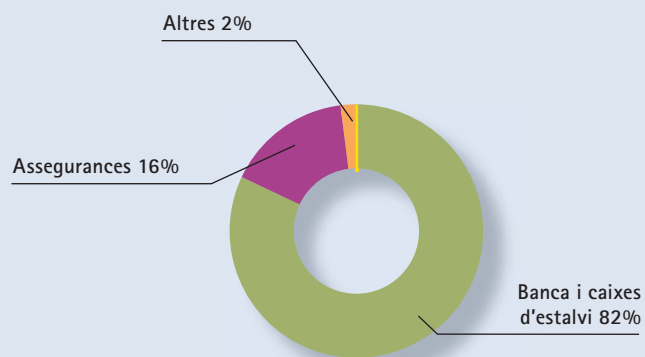
## NOU BARRIS

## FINANCES I ASSEGURANCES

## LLICÈNCIES DE SERVEIS

Barris	Banca i caixes d'estalvi	Assegurances	Altres	Total
VILAPICINA-TURÓ DE LA PEIRA	57	10	4	71
ROQUETES-VERDUM	70	16	0	86
C.MERIDIANA-VALLBONA	9	0	0	9
<b>Total Districte</b>	<b>136</b>	<b>26</b>	<b>4</b>	<b>166</b>

Font: IAE 2003 Departament Estadística. Explotació Direcció Comerç i Consum



## QUADRE 8.2.4.2

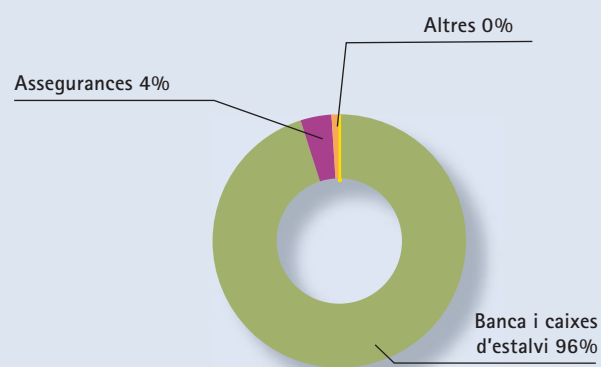
## NOU BARRIS

## FINANCES I ASSEGURANCES

## DISTRIBUCIÓ SUPERFÍCIE (M²)

Barris	Banca i caixes d'estalvi	Assegurances	Altres	Total
VILAPICINA-TURÓ DE LA PEIRA	13.368	630	104	14.102
ROQUETES-VERDUM	14.051	662	0	14.713
C.MERIDIANA-VALLBONA	1.322	0	0	1.322
<b>Total Districte</b>	<b>28.741</b>	<b>1.292</b>	<b>104</b>	<b>30.137</b>

Font: IAE 2003 Departament Estadística. Explotació Direcció Comerç i Consum



VILAPICINA-TURÓ DE LA PEIRA	14.102
ROQUETES-VERDUM	14.713
C. MERIDIANA-VALLBONA	1.322

## QUADRE 8.2.4.3

## NOU BARRIS

## FINANCES I ASSEGURANCES

## SUPERFÍCIE MITJANA (M²)

Barris	Banca i caixes d'estalvi	Assegurances	Altres
VILAPICINA-TURÓ DE LA PEIRA	235	63	26
ROQUETES-VERDUM	201	41	0
C.MERIDIANA-VALLBONA	147	0	0
<b>Total Districte</b>	<b>211</b>	<b>50</b>	<b>26</b>

Font: IAE 2003 Departament Estadística. Explotació Direcció Comerç i Consum

## QUADRE 8.2.5.1

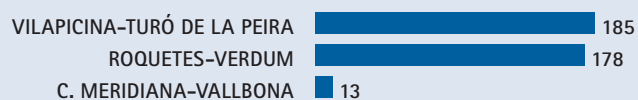
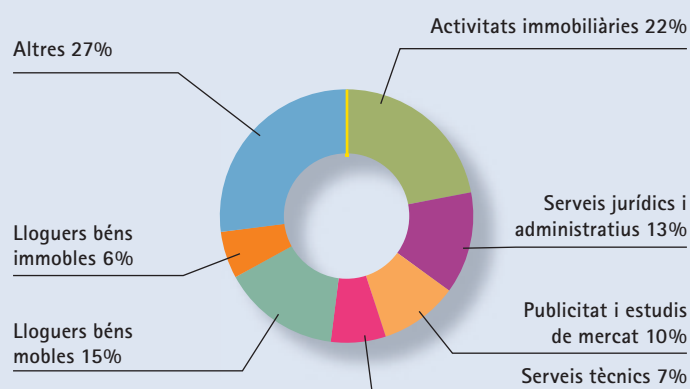
## NOU BARRIS

## IMMOBILIÀRIES I SERVEIS

## LLICÈNCIES DE SERVEIS

Barris	Activitats immobiliàries	Serveis jurídics i administratius	Publicitat i estudis de mercat	Serveis tècnics mobles	Lloguers béns immobles	Lloguers béns	Altres	Total
VILAPICINA-TURÓ DE LA PEIRA	38	26	23	17	24	10	47	185
ROQUETES-VERDUM	41	21	16	10	28	11	51	178
C. MERIDIANA-VALLBONA	5	0	0	0	4	0	4	13
<b>Total Districte</b>	<b>84</b>	<b>47</b>	<b>39</b>	<b>27</b>	<b>56</b>	<b>21</b>	<b>102</b>	<b>376</b>

Font: IAE 2003 Departament Estadística. Explotació Direcció Comerç i Consum



## QUADRE 8.2.5.2

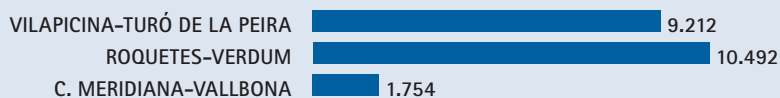
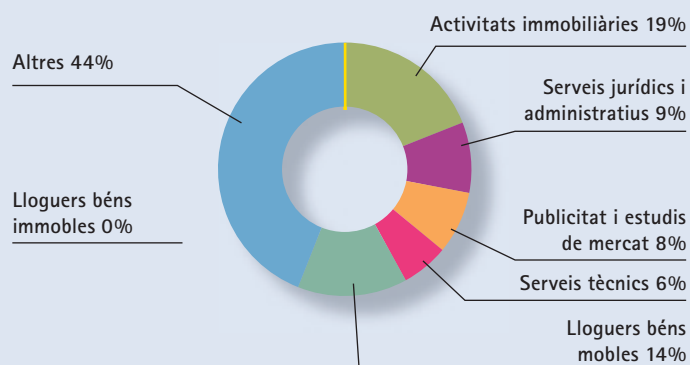
## NOU BARRIS

## IMMOBILIÀRIES I SERVEIS

## DISTRIBUCIÓ SUPERFÍCIE (M²)

Barris	Activitats immobiliàries	Serveis jurídics i administratius	Publicitat i estudis de mercat	Serveis tècnics mobles	Lloguers béns immobles	Lloguers béns	Altres	Total
VILAPICINA-TURÓ DE LA PEIRA	1.527	1.045	1.084	833	1.354	0	3.369	9.212
ROQUETES-VERDUM	2.317	895	657	461	1.558	0	4.604	10.492
C. MERIDIANA-VALLBONA	156	0	0	0	129	0	1.469	1.754
<b>Total Districte</b>	<b>4.000</b>	<b>1.940</b>	<b>1.741</b>	<b>1.294</b>	<b>3.041</b>	<b>0</b>	<b>9.442</b>	<b>21.458</b>

Font: IAE 2003 Departament Estadística. Explotació Direcció Comerç i Consum



## QUADRE 8.2.5.3

## NOU BARRIS

## IMMOBILIÀRIES I SERVEIS

SUPERFÍCIE MITJANA (M<sup>2</sup>)

Barris	Activitats immobiliàries	Serveis jurídics i administratius	Publicitat i estudis de mercat	Serveis tècnics mobles	Lloguers béns immobles	Lloguers béns	Altres
VILAPICINA-TURÓ DE LA PEIRA	40	40	47	49	56	0	72
ROQUETES-VERDUM	57	43	41	46	56	0	90
C. MERIDIANA-VALLBONA	31	0	0	0	32	0	367
<b>Total Districte</b>	<b>48</b>	<b>41</b>	<b>45</b>	<b>48</b>	<b>54</b>	<b>0</b>	<b>93</b>

Font: IAE 2003 Departament Estadística. Explotació Direcció Comerç i Consum

## QUADRE 8.2.6.1

## NOU BARRIS

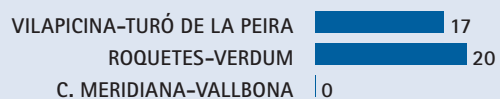
## MANTENIMENT, NETEJA I PROTECCIÓ

## LLICÈNCIES DE SERVEIS

Barris	Manteniment, neteja i protecció
--------	---------------------------------

VILAPICINA-TURÓ DE LA PEIRA	17
ROQUETES-VERDUM	20
C.MERIDIANA-VALLBONA	0
<b>Total Districte</b>	<b>37</b>

Font: IAE 2003 Departament Estadística. Explotació Direcció Comerç i Consum



## QUADRE 8.2.6.2

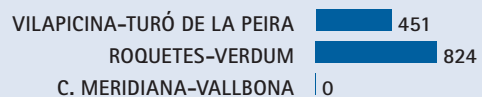
## NOU BARRIS

## MANTENIMENT, NETEJA I PROTECCIÓ

## DISTRIBUCIÓ SUPERFÍCIE (M²)

Barris	Manteniment, neteja i protecció
VILAPICINA-TURÓ DE LA PEIRA	451
ROQUETES-VERDUM	824
C.MERIDIANA-VALLBONA	0
<b>Total Districte</b>	<b>1.275</b>

Font: IAE 2003 Departament Estadística. Explotació Direcció Comerç i Consum



## QUADRE 8.2.6.3

## NOU BARRIS

## MANTENIMENT, NETEJA I PROTECCIÓ

## SUPERFÍCIE MITJANA (M²)

Barris	Manteniment, neteja i protecció
VILAPICINA-TURÓ DE LA PEIRA	27
ROQUETES-VERDUM	41
C.MERIDIANA-VALLBONA	0
<b>Total Districte</b>	<b>34</b>

Font: IAE 2003 Departament Estadística. Explotació Direcció Comerç i Consum

## QUADRE 8.2.7.1

## NOU BARRIS

## ENSENYAMENT

## LLICÈNCIES DE SERVEIS

Barris	Ensenyament
VILAPICINA-TURÓ DE LA PEIRA	77
ROQUETES-VERDUM	65
C.MERIDIANA-VALLBONA	8
<b>Total Districte</b>	<b>150</b>

Font: IAE 2003 Departament Estadística. Explotació Direcció Comerç i Consum

VILAPICINA-TURÓ DE LA PEIRA	77
ROQUETES-VERDUM	65
C. MERIDIANA-VALLBONA	8

## QUADRE 8.2.7.2

## NOU BARRIS

## ENSENYAMENT

DISTRIBUCIÓ SUPERFÍCIE (M<sup>2</sup>)

Barris	Ensenyament
VILAPICINA-TURÓ DE LA PEIRA	27.739
ROQUETES-VERDUM	16.633
C.MERIDIANA-VALLBONA	5.378
<b>Total Districte</b>	<b>49.750</b>

Font: IAE 2003 Departament Estadística. Explotació Direcció Comerç i Consum



## QUADRE 8.2.7.3

## NOU BARRIS

## ENSENYAMENT

SUPERFÍCIE MITJANA (M<sup>2</sup>)

Barris	Ensenyament
VILAPICINA-TURÓ DE LA PEIRA	360
ROQUETES-VERDUM	256
C.MERIDIANA-VALLBONA	672
<b>Total Districte</b>	<b>332</b>

Font: IAE 2003 Departament Estadística. Explotació Direcció Comerç i Consum

## QUADRE 8.2.8.1

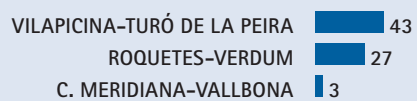
## NOU BARRIS

## SANITAT I ASSISTÈNCIA

## LLICÈNCIES DE SERVEIS

Barris	Sanitat i assistència
VILAPICINA-TURÓ DE LA PEIRA	43
ROQUETES-VERDUM	27
C.MERIDIANA-VALLBONA	3
<b>Total Districte</b>	<b>73</b>

Font: IAE 2003 Departament Estadística. Explotació Direcció Comerç i Consum



## QUADRE 8.2.8.2

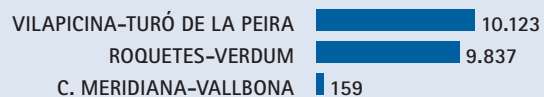
## NOU BARRIS

## SANITAT I ASSISTÈNCIA

DISTRIBUCIÓ SUPERFÍCIE (M<sup>2</sup>)

Barris	Sanitat i assistència
VILAPICINA-TURÓ DE LA PEIRA	10.123
ROQUETES-VERDUM	9.837
C.MERIDIANA-VALLBONA	159
<b>Total Districte</b>	<b>20.119</b>

Font: IAE 2003 Departament Estadística. Explotació Direcció Comerç i Consum



## QUADRE 8.2.8.3

## NOU BARRIS

## SANITAT I ASSISTÈNCIA

## SUPERFÍCIE MITJANA (M²)

Barris	Sanitat i assistència
VILAPICINA-TURÓ DE LA PEIRA	235
ROQUETES-VERDUM	364
C.MERIDIANA-VALLBONA	53
<b>Total Districte</b>	<b>276</b>

Font: IAE 2003 Departament Estadística. Explotació Direcció Comerç i Consum

## QUADRE 8.2.9.1

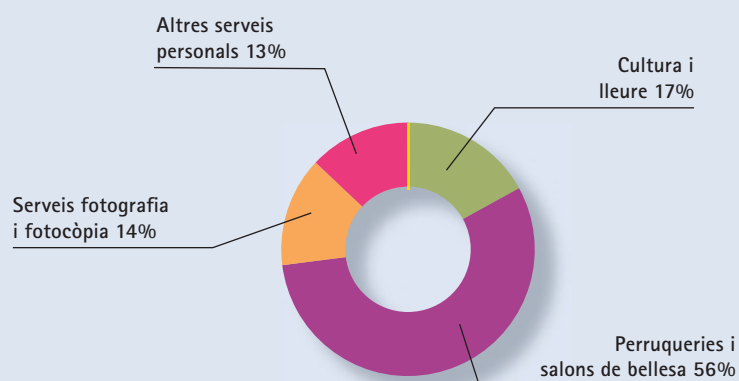
## NOU BARRIS

## ALTRES SERVEIS CULTURALS I PERSONALS

## LLICÈNCIES DE SERVEIS

Barris	Cultura i lleure	Perruqueries i salons de bellesa	Serveis fotografia i fotocòpia	Altres serveis personals	Total
VILAPICINA-TURÓ DE LA PEIRA	44	167	40	41	292
ROQUETES-VERDUM	54	155	42	35	286
C.MERIDIANA-VALLBONA	5	14	3	0	22
<b>Total Districte</b>	<b>103</b>	<b>336</b>	<b>85</b>	<b>76</b>	<b>600</b>

Font: IAE 2003 Departament Estadística. Explotació Direcció Comerç i Consum



## QUADRE 8.2.9.2

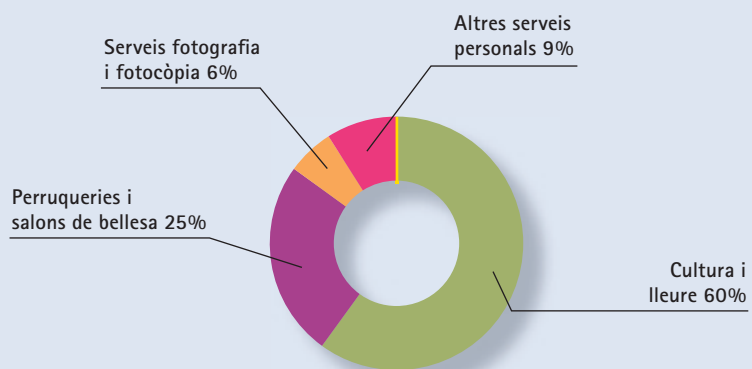
## NOU BARRIS

## ALTRES SERVEIS CULTURALS I PERSONALS

## DISTRIBUCIÓ SUPERFÍCIE (M²)

Barris	Cultura i lleure	Perruqueries i salons de bellesa	Serveis fotografia i fotocòpia	Altres serveis personals	Total
VILAPICINA-TURÓ DE LA PEIRA	18.359	6.447	1.469	2.125	28.400
ROQUETES-VERDUM	10.950	5.169	1.458	2.083	19.660
C.MERIDIANA-VALLBONA	50	474	124	0	648
<b>Total Districte</b>	<b>29.359</b>	<b>12.090</b>	<b>3.051</b>	<b>4.208</b>	<b>48.708</b>

Font: IAE 2003 Departament Estadística. Explotació Direcció Comerç i Consum



VILAPICINA-TURÓ DE LA PEIRA	28.400
ROQUETES-VERDUM	19.660
C. MERIDIANA-VALLBONA	648

## QUADRE 8.2.9.3

## NOU BARRIS

## ALTRES SERVEIS CULTURALS I PERSONALS

SUPERFÍCIE MITJANA (M<sup>2</sup>)

Barris	Cultura i lleure	Perruqueries i salons de bellesa	Serveis fotografia i fotocòpia	Altres serveis personals
VILAPICINA-TURÓ DE LA PEIRA	417	39	37	52
ROQUETES-VERDUM	203	33	35	60
C.MERIDIANA-VALLBONA	10	34	41	0
<b>Total Districte</b>	<b>285</b>	<b>36</b>	<b>36</b>	<b>55</b>

Font: IAE 2003 Departament Estadística. Explotació Direcció Comerç i Consum