



INFORME COMERÇ 2003

---

SANT ANDREU

MINORISTA

SERVEIS

## QUADRE 9.1.1.1


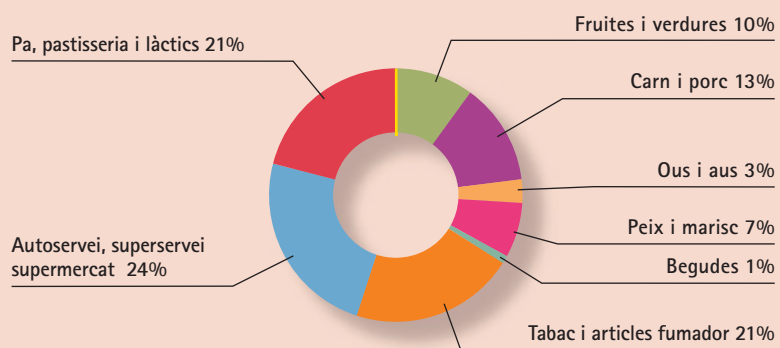
SANT ANDREU

ALIMENTACIÓ

## LLICÈNCIES DE COMERÇ MINORISTA

Barris	Fruites i verdures	Carn i porc	Ous i aus	Peix i marisc	Begudes	Tabac i articles fumador	Autoservei, superservei, supermercat	Pa, patisserie i làctics	Total
SAGRERA	35	38	8	16	2	85	60	56	300
CONGRÉS	4	8	0	5	1	31	19	13	81
SANT ANDREU	32	43	10	25	2	37	92	82	323
BON PASTOR	8	18	6	12	1	16	22	16	99
TRINITAT VELLA	3	4	0	3	0	4	14	7	35
<b>Total Districte</b>	<b>82</b>	<b>111</b>	<b>24</b>	<b>61</b>	<b>6</b>	<b>173</b>	<b>207</b>	<b>174</b>	<b>838</b>

Font: IAE 2003 Departament Estadística. Explotació Direcció Comerç i Consum



## QUADRE 9.1.1.2

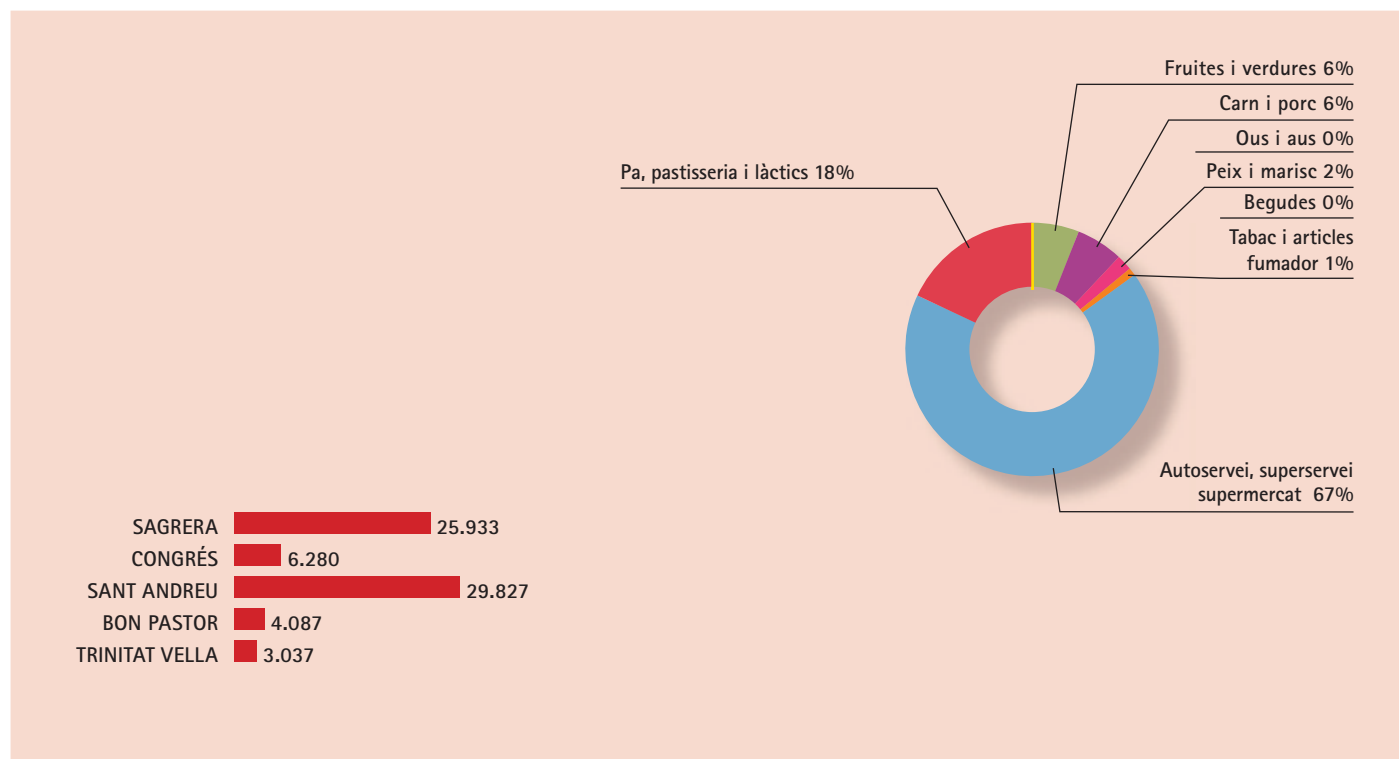
SANT ANDREU

ALIMENTACIÓ

## DISTRIBUCIÓ SUPERFÍCIE (M²)

Barris	Fruites i verdures	Carn i porc	Ous i aus	Peix i marisc	Begudes	Tabac i articles fumador	Autoservei, superservei, supermercat	Pa, patisserie i làctics	Total
SAGRERA	1.536	1.260	174	369	60	190	18.602	3.742	25.933
CONGRÉS	232	363	0	180	35	74	4.539	857	6.280
SANT ANDREU	1.543	1.714	97	388	105	461	20.121	5.398	29.827
BON PASTOR	388	261	46	249	36	102	1.747	1.258	4.087
TRINITAT VELLA	202	224	0	73	0	25	1.617	896	3.037
<b>Total Districte</b>	<b>3.901</b>	<b>3.822</b>	<b>317</b>	<b>1.259</b>	<b>236</b>	<b>852</b>	<b>46.626</b>	<b>12.151</b>	<b>69.164</b>

Font: IAE 2003 Departament Estadística. Explotació Direcció Comerç i Consum



## QUADRE 9.1.1.3

## SANT ANDREU

## ALIMENTACIÓ

SUPERFÍCIE MITJANA (M<sup>2</sup>)

Barris	Fruites i verdures	Carn i porc verdures	Ous i aus	Peix i marisc	Begudes	Tabac i articles fumador	Autoservei, superservei, supermercat	Pa, patisserie i làctics
SAGRERA	44	33	22	23	30	2	310	67
CONGRÉS	58	45	0	36	35	2	239	66
SANT ANDREU	48	40	10	16	53	12	219	66
BON PASTOR	49	15	8	21	36	6	79	79
TRINITAT VELLA	67	56	0	24	0	6	116	128
<b>Total Districte</b>	<b>48</b>	<b>34</b>	<b>13</b>	<b>21</b>	<b>39</b>	<b>5</b>	<b>225</b>	<b>70</b>

Font: IAE 2003 Departament Estadística. Explotació Direcció Comerç i Consum

## QUADRE 9.1.2.1

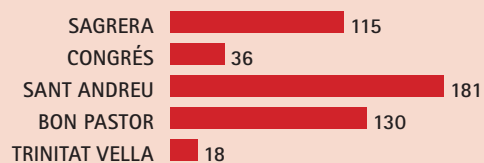
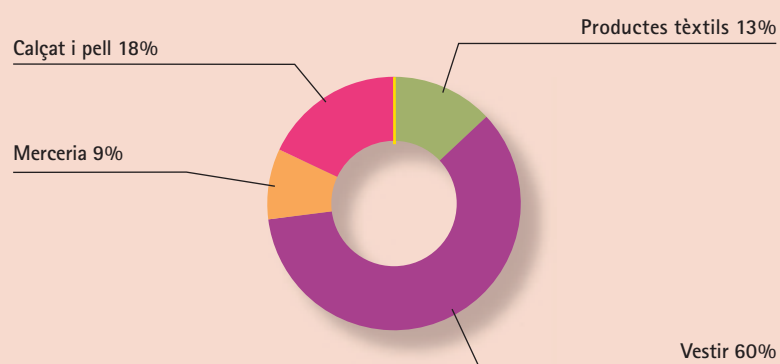
SANT ANDREU

TÈXTIL,CALÇAT I PELL

## LLICÈNCIES DE COMERÇ MINORISTA

Barris	Productes tèxtils	Vestir	Merceria	Calçat i pell	Total
SAGRERA	21	55	18	21	115
CONGRÉS	8	20	3	5	36
SANT ANDREU	17	123	10	31	181
BON PASTOR	17	85	7	21	130
TRINITAT VELLA	1	8	3	6	18
<b>Total Districte</b>	<b>64</b>	<b>291</b>	<b>41</b>	<b>84</b>	<b>480</b>

Font: IAE 2003 Departament Estadística. Explotació Direcció Comerç i Consum



## QUADRE 9.1.2.2

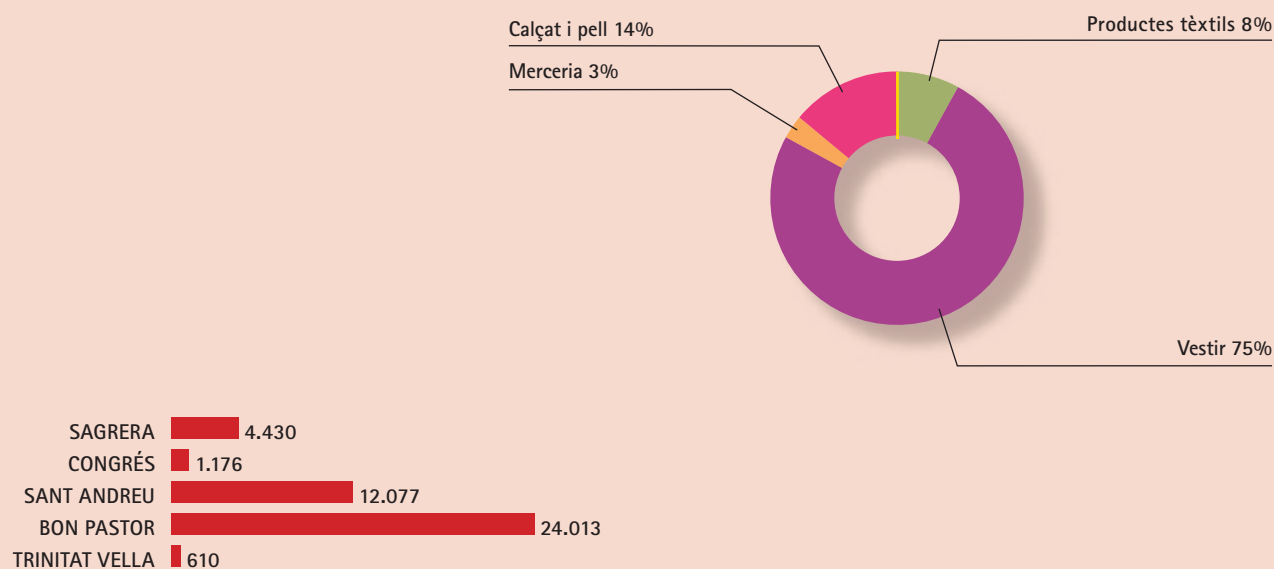
SANT ANDREU

TÈXTEL, CALÇAT I PELL

## DISTRIBUCIÓ SUPERFÍCIE (M²)

Barris	Productes tèxtils	Vestir	Merceria	Calçat i pell	Total
SAGRERA	655	2.296	340	1.139	4.430
CONGRÉS	425	914	118	319	1.776
SANT ANDREU	1.960	7.320	401	2.396	12.077
BON PASTOR	294	21.277	318	2.124	24.013
TRINITAT VELLA	0	403	71	136	610
<b>Total Districte</b>	<b>3.334</b>	<b>32.210</b>	<b>1.248</b>	<b>6.114</b>	<b>42.906</b>

Font: IAE 2003 Departament Estadística. Explotació Direcció Comerç i Consum



## QUADRE 9.1.2.3

SANT ANDREU

TÈXTIL,CALÇAT I PELL

## SUPERFÍCIE MITJANA (M²)

Barris	Productes tèxtils	Vestir	Merceria	Calçat i pell
SAGRERA	31	42	19	54
CONGRÉS	53	46	39	64
SANT ANDREU	115	60	40	77
BON PASTOR	17	250	45	101
TRINITAT VELLA	0	50	24	23
<b>Total Districte</b>	<b>52</b>	<b>111</b>	<b>30</b>	<b>73</b>

Font: IAE 2003 Departament Estadística. Explotació Direcció Comerç i Consum

## QUADRE 9.1.3.1

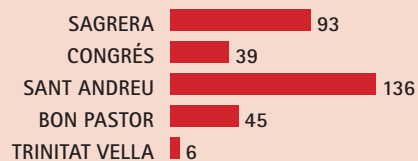
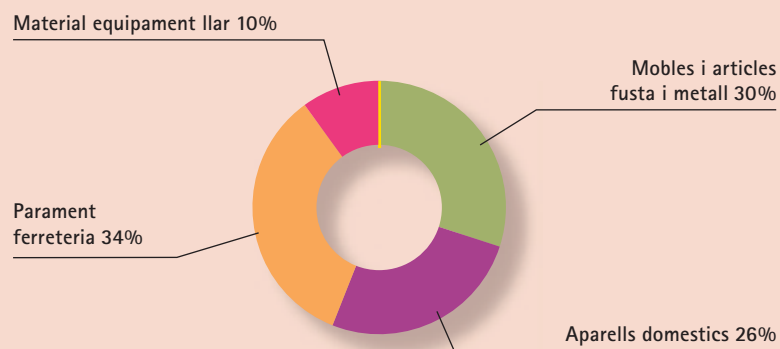
SANT ANDREU

PARAMENT DE LA LLAR

## LLICÈNCIES DE COMERÇ MINORISTA

Barris	Mobles i articles fusta i metall	Aparells domèstics	Parament ferreteria	Material equipament llar	Total
SAGRERA	26	32	24	11	93
CONGRÉS	11	12	11	5	39
SANT ANDREU	45	27	52	12	136
BON PASTOR	12	11	18	4	45
TRINITAT VELLA	2	2	2	0	6
<b>Total Districte</b>	<b>96</b>	<b>84</b>	<b>107</b>	<b>32</b>	<b>319</b>

Font: IAE 2003 Departament Estadística. Explotació Direcció Comerç i Consum



## QUADRE 9.1.3.2

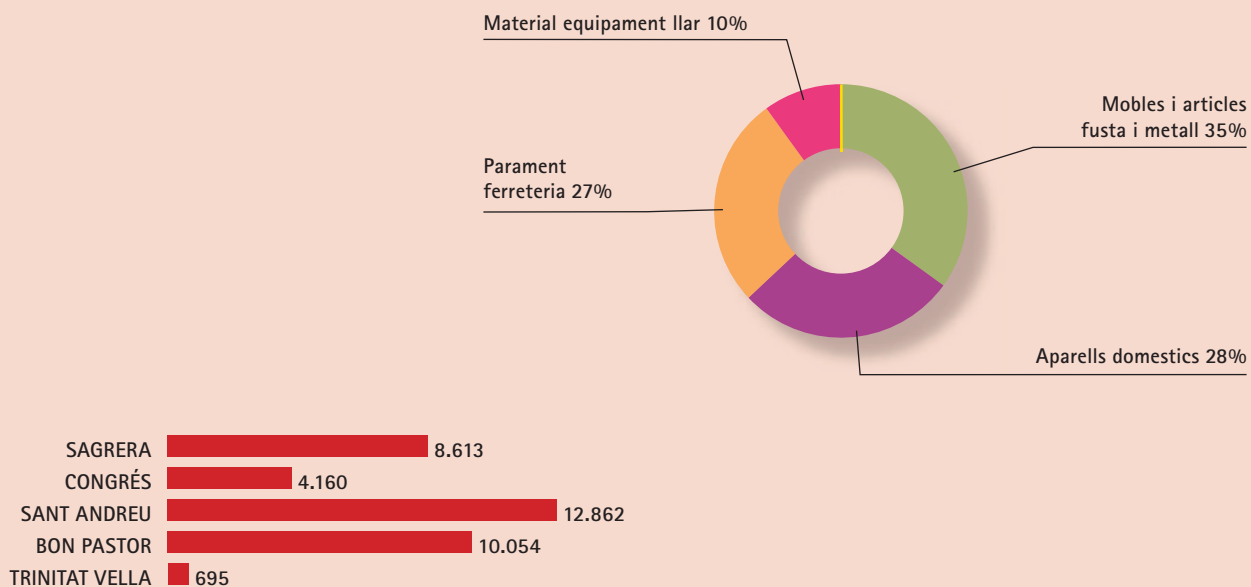
SANT ANDREU

PARAMENT DE LA LLAR

## DISTRIBUCIÓ SUPERFÍCIE (M²)

Barris	Mobles i articles fusta i metall	Aparells domestics	Parament ferreteria	Material equipament llar	Total
SAGRERA	2.702	2.325	2.662	924	8.613
CONGRÉS	700	1.623	1.470	367	4.160
SANT ANDREU	5.809	1.987	3.971	1.095	12.862
BON PASTOR	3.398	4.005	1.487	1.164	10.054
TRINITAT VELLA	239	201	255	0	695
<b>Total Districte</b>	<b>12.848</b>	<b>10.141</b>	<b>9.845</b>	<b>3.550</b>	<b>36.384</b>

Font: IAE 2003 Departament Estadística. Explotació Direcció Comerç i Consum



## QUADRE 9.1.3.3

## SANT ANDREU

## PARAMENT DE LA LLAR

SUPERFÍCIE MITJANA (M<sup>2</sup>)

Barris	Mobles i articles fusta i metall	Aparells domestics	Parament ferreteria	Material equipament llar
SAGRERA	104	73	111	84
CONGRÉS	64	135	134	73
SANT ANDREU	129	74	76	91
BON PASTOR	283	364	83	291
TRINITAT VELLA	120	101	128	0
<b>Total Districte</b>	<b>134</b>	<b>121</b>	<b>92</b>	<b>111</b>

Font: IAE 2003 Departament Estadística. Explotació Direcció Comerç i Consum

## QUADRE 9.1.4.1

SANT ANDREU

OFICINA I MECÀNICA de PRECISIÓ

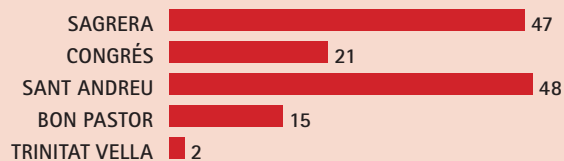
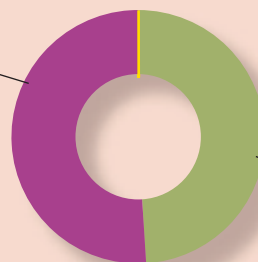
## LLICÈNCIES DE COMERÇ MINORISTA

Barris	Mobles i màquines oficina	Aparells precisió	Total
SAGRERA	26	21	47
CONGRÉS	8	13	21
SANT ANDREU	28	20	48
BON PASTOR	3	12	15
TRINITAT VELLA	0	2	2
<b>Total Districte</b>	<b>65</b>	<b>68</b>	<b>133</b>

Font: IAE 2003 Departament Estadística. Explotació Direcció Comerç i Consum

Aparells precisió 51%

Mobles i màquines oficina 49%



## QUADRE 9.1.4.2

SANT ANDREU

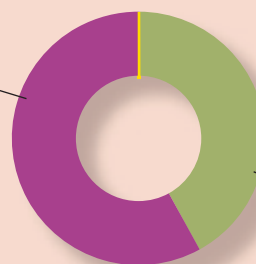
OFICINA I MECÀNICA de PRECISIÓ

DISTRIBUCIÓ SUPERFÍCIE (M<sup>2</sup>)

Barris	Mobles i màquines oficina	Aparells precisió	Total
SAGRERA	1.729	2.421	4.150
CONGRÉS	335	533	868
SANT ANDREU	1.404	1.938	3.342
BON PASTOR	984	967	1.951
TRINITAT VELLA	0	170	170
<b>Total Districte</b>	<b>4.452</b>	<b>6.029</b>	<b>10.481</b>

Font: IAE 2003 Departament Estadística. Explotació Direcció Comerç i Consum

Aparells precisió 58%



Mobles i màquines oficina 42%

SAGRERA	4.150
CONGRÉS	868
SANT ANDREU	3.342
BON PASTOR	1.951
TRINITAT VELLA	170

QUADRE **9.1.4.3**

SANT ANDREU

OFICINA I MECÀNICA de PRECISIÓ

**SUPERFÍCIE MITJANA (M²)**

Barris	Mobles i màquines oficina	Aparells precisió
SAGRERA	67	115
CONGRÉS	42	41
SANT ANDREU	50	97
BON PASTOR	328	81
TRINITAT VELLA	0	85
<b>Total Districte</b>	<b>68</b>	<b>89</b>

Font: IAE 2003 Departament Estadística. Explotació Direcció Comerç i Consum

## QUADRE 9.1.5.1

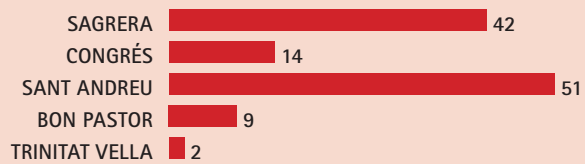
SANT ANDREU

LLIBRES, DIARIS I REVISTES

## LLICÈNCIES DE COMERÇ MINORISTA

Barris	Llibres i diaris
SAGRERA	42
CONGRÉS	14
SANT ANDREU	51
BON PASTOR	9
TRINITAT VELLA	2
<b>Total Districte</b>	<b>118</b>

Font: IAE 2003 Departament Estadística. Explotació Direcció Comerç i Consum



## QUADRE 9.1.5.2

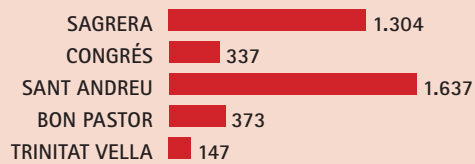
SANT ANDREU

LLIBRES, DIARIS I REVISTES

DISTRIBUCIÓ SUPERFÍCIE (M<sup>2</sup>)

Barris	Llibres i diaris
SAGRERA	1.304
CONGRÉS	337
SANT ANDREU	1.637
BON PASTOR	373
TRINITAT VELLA	147
<b>Total Districte</b>	<b>3.798</b>

Font: IAE 2003 Departament Estadística. Explotació Direcció Comerç i Consum



## QUADRE 9.1.5.3

SANT ANDREU

LLIBRES, DIARIS I REVISTES

SUPERFÍCIE MITJANA (M<sup>2</sup>)

Barris	Llibres i diaris
SAGRERA	31
CONGRÉS	24
SANT ANDREU	32
BON PASTOR	41
TRINITAT VELLA	74
<b>Total Districte</b>	<b>32</b>

Font: IAE 2003 Departament Estadística. Explotació Direcció Comerç i Consum

## QUADRE 9.1.6.1

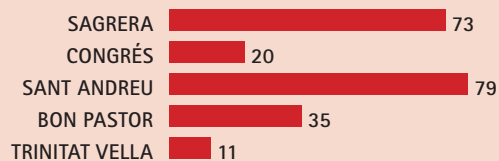
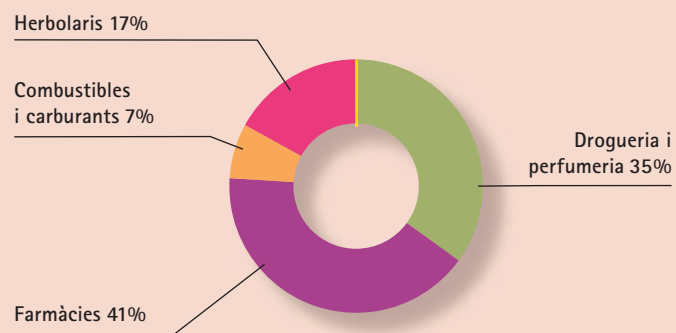
SANT ANDREU

## PRODUCTES QUÍMICS I FARMACÈUTICS

## LLICÈNCIES DE COMERÇ MINORISTA

Barris	Drogueria i perfumeria	Farmàcies	Combustibles i carburants	Herbolaris	Total
SAGRERA	26	28	4	15	73
CONGRÉS	4	8	2	6	20
SANT ANDREU	26	37	3	13	79
BON PASTOR	17	11	6	1	35
TRINITAT VELLA	3	6	1	1	11
<b>Total Districte</b>	<b>76</b>	<b>90</b>	<b>16</b>	<b>36</b>	<b>218</b>

Font: IAE 2003 Departament Estadística. Explotació Direcció Comerç i Consum



## QUADRE 9.1.6.2

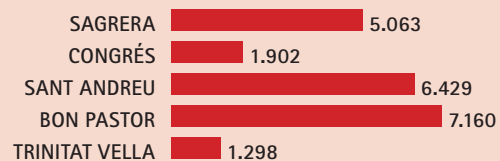
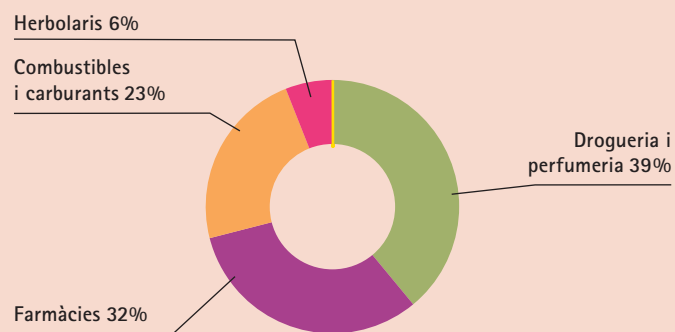
## SANT ANDREU

## PRODUCTES QUÍMICS I FARMACÈUTICS

## DISTRIBUCIÓ SUPERFÍCIE (M²)

Barris	Drogueria i perfumeria	Farmàcies	Combustibles i carburants	Herbolaris	Total
SAGRERA	1.880	1.954	707	522	5.063
CONGRÉS	253	708	754	187	1.902
SANT ANDREU	2.114	3.009	867	439	6.429
BON PASTOR	4.139	909	2.102	10	7.160
TRINITAT VELLA	172	409	650	67	1.298
<b>Total Districte</b>	<b>8.558</b>	<b>6.989</b>	<b>5.080</b>	<b>1.225</b>	<b>21.852</b>

Font: IAE 2003 Departament Estadística. Explotació Direcció Comerç i Consum



## QUADRE 9.1.6.3

## SANT ANDREU

## PRODUCTES QUÍMICS I FARMACÈUTICS

## SUPERFÍCIE MITJANA (M²)

Barris	Drogueria i perfumeria	Farmàcies	Combustibles i carburants	Herbolaris
SAGRERA	72	70	177	35
CONGRÉS	63	89	377	31
SANT ANDREU	81	81	289	34
BON PASTOR	243	83	350	10
TRINITAT VELLA	57	68	650	67
<b>Total Districte</b>	<b>113</b>	<b>78</b>	<b>318</b>	<b>34</b>

Font: IAE 2003 Departament Estadística. Explotació Direcció Comerç i Consum

## QUADRE 9.1.7.1

SANT ANDREU

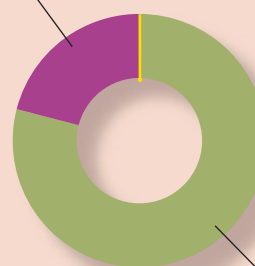
MATERIAL TRANSPORT

## LLICÈNCIES DE COMERÇ MINORISTA

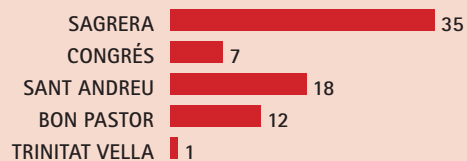
Barris	Vehicles	Accessoris per a vehicles	Total
SAGRERA	28	7	35
CONGRÉS	6	1	7
SANT ANDREU	15	3	18
BON PASTOR	8	4	12
TRINITAT VELLA	1	0	1
<b>Total Districte</b>	<b>58</b>	<b>15</b>	<b>73</b>

Font: IAE 2003 Departament Estadística. Explotació Direcció Comerç i Consum

Accessoris per a vehicles 21%



Vehicles 79%



## QUADRE 9.1.7.2

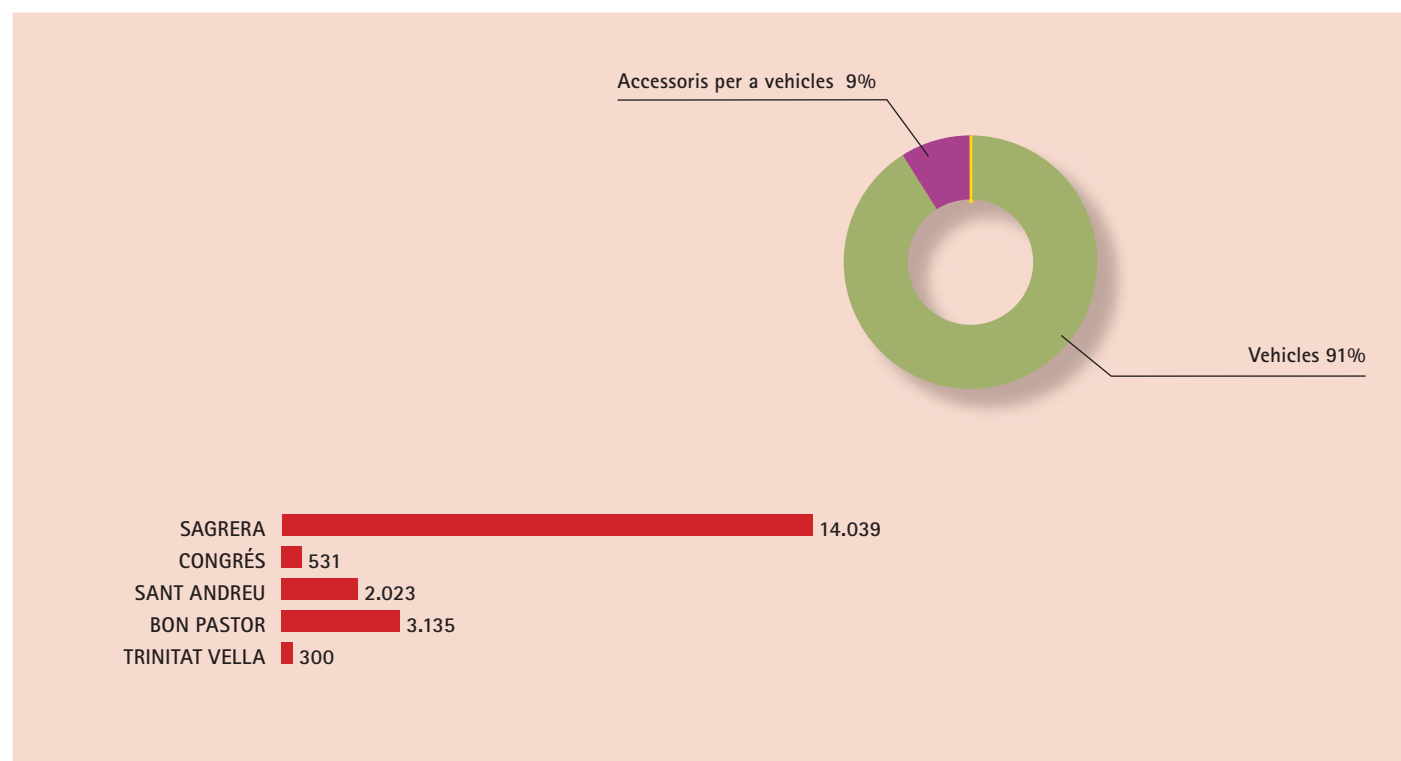
SANT ANDREU

MATERIAL TRANSPORT

DISTRIBUCIÓ SUPERFÍCIE (M<sup>2</sup>)

Barris	Vehicles	Accessoris per a vehicles	Total
SAGRERA	12.891	1.148	14.039
CONGRÉS	471	60	531
SANT ANDREU	1.860	163	2.023
BON PASTOR	2.756	379	3.135
TRINITAT VELLA	300	0	300
<b>Total Districte</b>	<b>18.278</b>	<b>1.750</b>	<b>20.028</b>

Font: IAE 2003 Departament Estadística. Explotació Direcció Comerç i Consum



## QUADRE 9.1.7.3

SANT ANDREU

MATERIAL TRANSPORT

SUPERFÍCIE MITJANA (M<sup>2</sup>)

Barris	Vehicles	Accessoris per a vehicles
SAGRERA	460	164
CONGRÉS	79	0
SANT ANDREU	124	54
BON PASTOR	345	95
TRINITAT VELLA	300	0
<b>Total Districte</b>	<b>315</b>	<b>117</b>

Font: IAE 2003 Departament Estadística. Explotació Direcció Comerç i Consum

## QUADRE 9.1.8.1

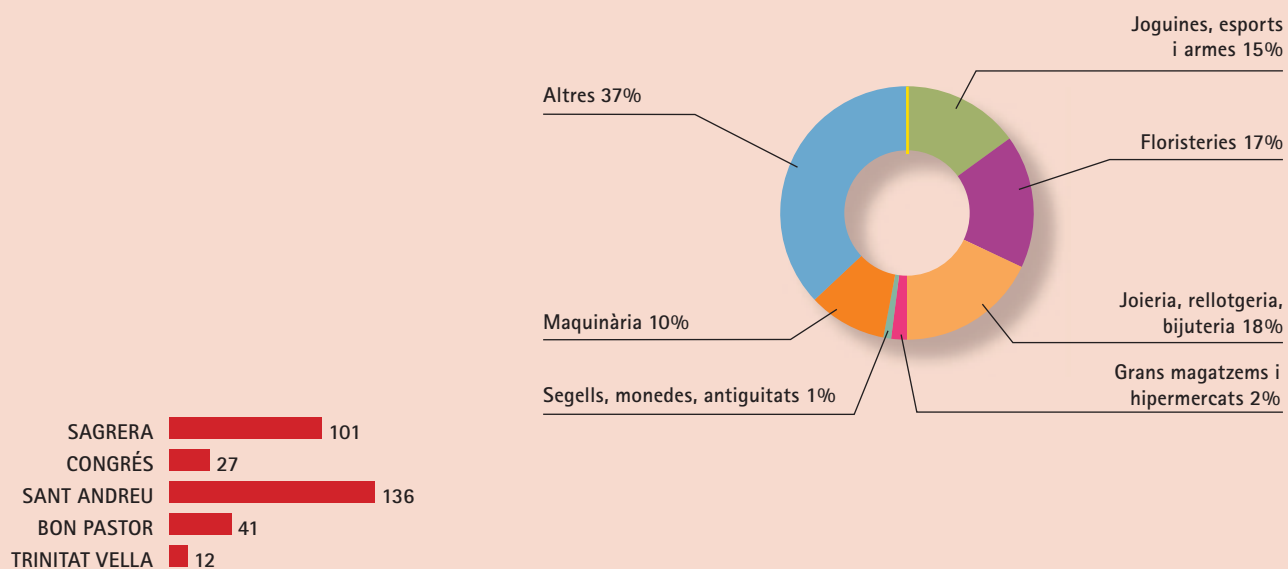
SANT ANDREU

ALTRES

## LLICÈNCIES DE COMERÇ MINORISTA

Barris	Joguines, esports i armes	Floristeries	Joieria, rellotgeria, bijuteria	Grans magatzems i hipermercats	Segells, monedes, antiguitats	Maquinària	Altres	Total
SAGRERA	8	15	14	2	1	17	44	101
CONGRÉS	5	5	4	0	2	4	7	27
SANT ANDREU	21	30	25	2	1	8	49	136
BON PASTOR	12	3	13	2	0	3	8	41
TRINITAT VELLA	2	1	2	0	0	0	7	12
<b>Total Districte</b>	<b>48</b>	<b>54</b>	<b>58</b>	<b>6</b>	<b>4</b>	<b>32</b>	<b>115</b>	<b>317</b>

Font: IAE 2003 Departament Estadística. Explotació Direcció Comerç i Consum



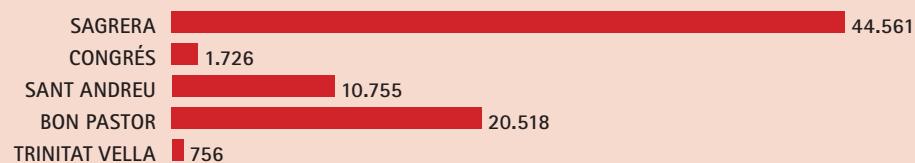
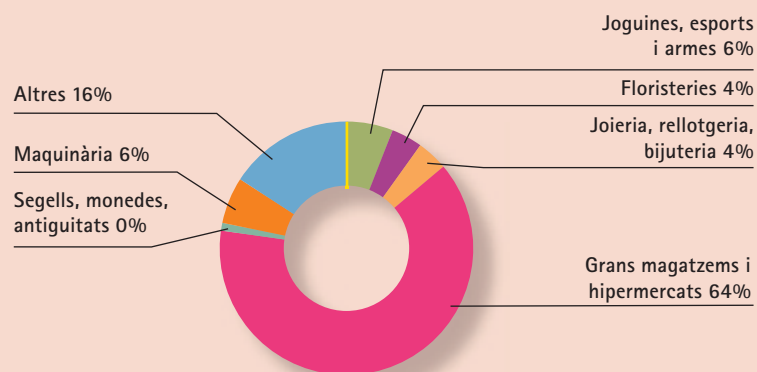
## QUADRE 9.1.8.2

## SANT ANDREU ALTRES

DISTRIBUCIÓ SUPERFÍCIE (M<sup>2</sup>)

Barris	Joguines, esports i armes	Floristeries	Joieria, rellotgeria, bijuteria	Grans magatzems i hipermercats	Segells, monedes, antiguitats	Maquinària	Altres	Total
SAGRERA	635	685	494	33.714	48	3.379	5.606	44.561
CONGRÉS	305	313	276	0	72	179	581	1.726
SANT ANDREU	2.047	1.950	1.259	99	46	339	5.015	10.755
BON PASTOR	1.433	160	694	16.558	0	591	1.082	20.518
TRINITAT VELLA	98	31	70	0	0	0	557	756
<b>Total Districte</b>	<b>4.518</b>	<b>3.139</b>	<b>2.793</b>	<b>50.371</b>	<b>166</b>	<b>4.488</b>	<b>12.841</b>	<b>78.316</b>

Font: IAE 2003 Departament Estadística. Explotació Direcció Comerç i Consum



## QUADRE 9.1.8.3

SANT ANDREU

ALTRES

## SUPERFÍCIE MITJANA (M²)

Barris	Joguines, esports i armes	Floristeries	Joieria, rellotgeria, bijuteria	Grans magatzems i hipermercats	Segells, monedes, antiguitats	Maquinària	Altres
SAGRERA	79	46	35	16.857	48	199	127
CONGRÉS	61	63	69	0	36	45	83
SANT ANDREU	97	65	50	50	46	42	102
BON PASTOR	119	53	53	8.279	0	197	135
TRINITAT VELLA	49	31	35	0	0	0	80
<b>Total Districte</b>	<b>94</b>	<b>58</b>	<b>48</b>	<b>8.395</b>	<b>42</b>	<b>140</b>	<b>112</b>

Font: IAE 2003 Departament Estadística. Explotació Direcció Comerç i Consum

## QUADRE 9.2.1.1

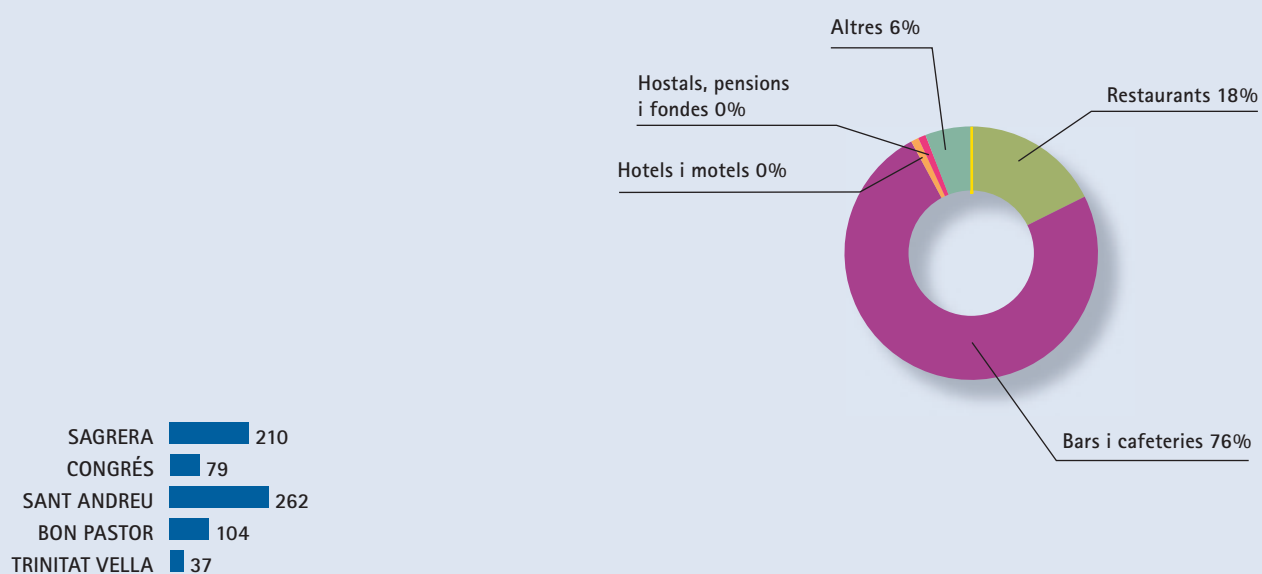
## SANT ANDREU

## RESTAURANTS, BARS I HOTELS

## LLICÈNCIES DE SERVEIS

Barris	Restaurants	Bars i cafeteries	Hotels i motels	Hostals, pensions i fondes	Altres	Total
SAGRERA	37	164	0	0	9	210
CONGRÉS	16	61	0	0	2	79
SANT ANDREU	46	195	0	0	21	262
BON PASTOR	23	75	0	0	6	104
TRINITAT VELLA	3	31	0	0	3	37
<b>Total Districte</b>	<b>125</b>	<b>526</b>	<b>0</b>	<b>0</b>	<b>41</b>	<b>692</b>

Font: IAE 2003 Departament Estadística. Explotació Direcció Comerç i Consum



## QUADRE 9.2.1.2

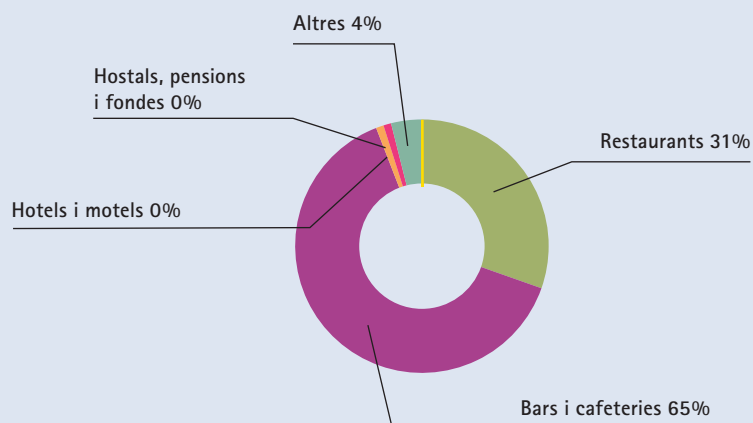
## SANT ANDREU

## RESTAURANTS, BARS I HOTELS

## DISTRIBUCIÓ SUPERFÍCIE (M²)

Barris	Restaurants	Bars i cafeteries	Hotels i motels	Hostals, pensions i fondes	Altres	Total
SAGRERA	4.743	11.564	0	0	380	16.687
CONGRÉS	2.393	3.764	0	0	48	6.205
SANT ANDREU	5.180	13.332	0	0	1.173	19.685
BON PASTOR	4.503	6.759	0	0	627	11.889
TRINITAT VELLA	574	1.813	0	0	119	2.506
<b>Total Districte</b>	<b>17.393</b>	<b>37.232</b>	<b>0</b>	<b>0</b>	<b>2.347</b>	<b>56.972</b>

Font: IAE 2003 Departament Estadística. Explotació Direcció Comerç i Consum



SAGRERA	16.687
CONGRÉS	6.205
SANT ANDREU	19.685
BON PASTOR	11.889
TRINITAT VELLA	2.506

## QUADRE 9.2.1.3

## SANT ANDREU

## RESTAURANTS, BARS I HOTELS

SUPERFÍCIE MITJANA (M<sup>2</sup>)

Barris	Restaurants	Bars i cafeteries	Hotels i motels	Hostals, pensions i fondes	Altres
SAGRERA	128	71	0	0	42
CONGRÉS	150	62	0	0	24
SANT ANDREU	113	68	0	0	56
BON PASTOR	196	90	0	0	105
TRINITAT VELLA	191	58	0	0	40
<b>Total Districte</b>	<b>139</b>	<b>71</b>	<b>0</b>	<b>0</b>	<b>57</b>

Font: IAE 2003 Departament Estadística. Explotació Direcció Comerç i Consum

## QUADRE 9.2.2.1

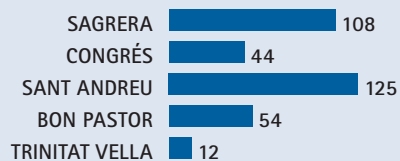
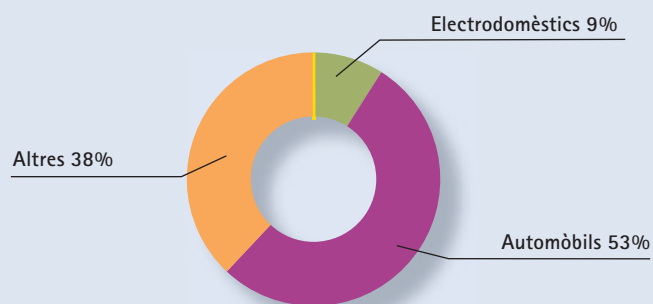
## SANT ANDREU

## REPARACIONS

## LLICÈNCIES DE SERVEIS

Barris	Electrodomèstics	Automòbils	Altres	Total
SAGRERA	7	61	40	108
CONGRÉS	8	23	13	44
SANT ANDREU	12	63	50	125
BON PASTOR	5	27	22	54
TRINITAT VELLA	0	8	4	12
<b>Total Districte</b>	<b>32</b>	<b>182</b>	<b>129</b>	<b>343</b>

Font: IAE 2003 Departament Estadística. Explotació Direcció Comerç i Consum



## QUADRE 9.2.2.2

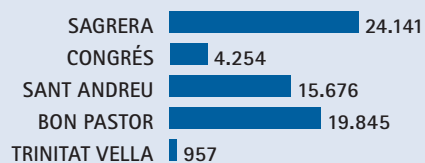
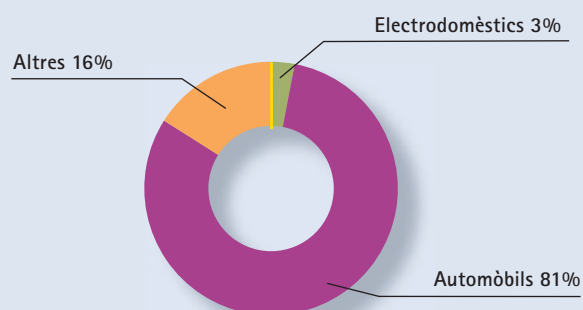
## SANT ANDREU

## REPARACIONS

DISTRIBUCIÓ SUPERFÍCIE (M<sup>2</sup>)

Barris	Electrodomèstics	Automòbils	Altres	Total
SAGRERA	503	20.577	3.061	24.141
CONGRÉS	571	2.818	865	4.254
SANT ANDREU	625	12.403	2.648	15.676
BON PASTOR	526	15.626	3.693	19.845
TRINITAT VELLA	0	756	201	957
<b>Total Districte</b>	<b>2.225</b>	<b>52.180</b>	<b>10.468</b>	<b>64.873</b>

Font: IAE 2003 Departament Estadística. Explotació Direcció Comerç i Consum



## QUADRE 9.2.2.3

## SANT ANDREU

## REPARACIONS

SUPERFÍCIE MITJANA (M<sup>2</sup>)

Barris	Electrodomèstics	Automòbils	Altres
SAGRERA	72	337	77
CONGRÉS	71	123	67
SANT ANDREU	52	197	53
BON PASTOR	105	579	168
TRINITAT VELLA	0	95	50
<b>Total Districte</b>	<b>70</b>	<b>287</b>	<b>81</b>

Font: IAE 2003 Departament Estadística. Explotació Direcció Comerç i Consum

## QUADRE 9.2.3.1

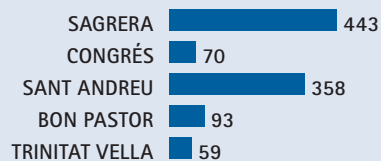
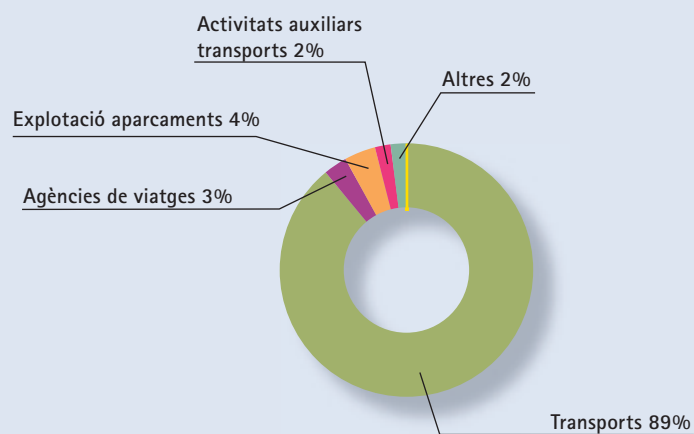
## SANT ANDREU

## TRANSPORTS I COMUNICACIONS

## LLICÈNCIES DE SERVEIS

Barris	Transports	Agències de viatges	Explotació aparcaments	Activitats auxiliars transports	Altres	Total
SAGRERA	395	10	21	11	6	443
CONGRÉS	59	4	5	0	2	70
SANT ANDREU	321	12	18	3	4	358
BON PASTOR	79	2	1	4	7	93
TRINITAT VELLA	57	0	1	0	1	59
<b>Total Districte</b>	<b>911</b>	<b>28</b>	<b>46</b>	<b>18</b>	<b>20</b>	<b>1.023</b>

Font: IAE 2003 Departament Estadística. Explotació Direcció Comerç i Consum



## QUADRE 9.2.3.2

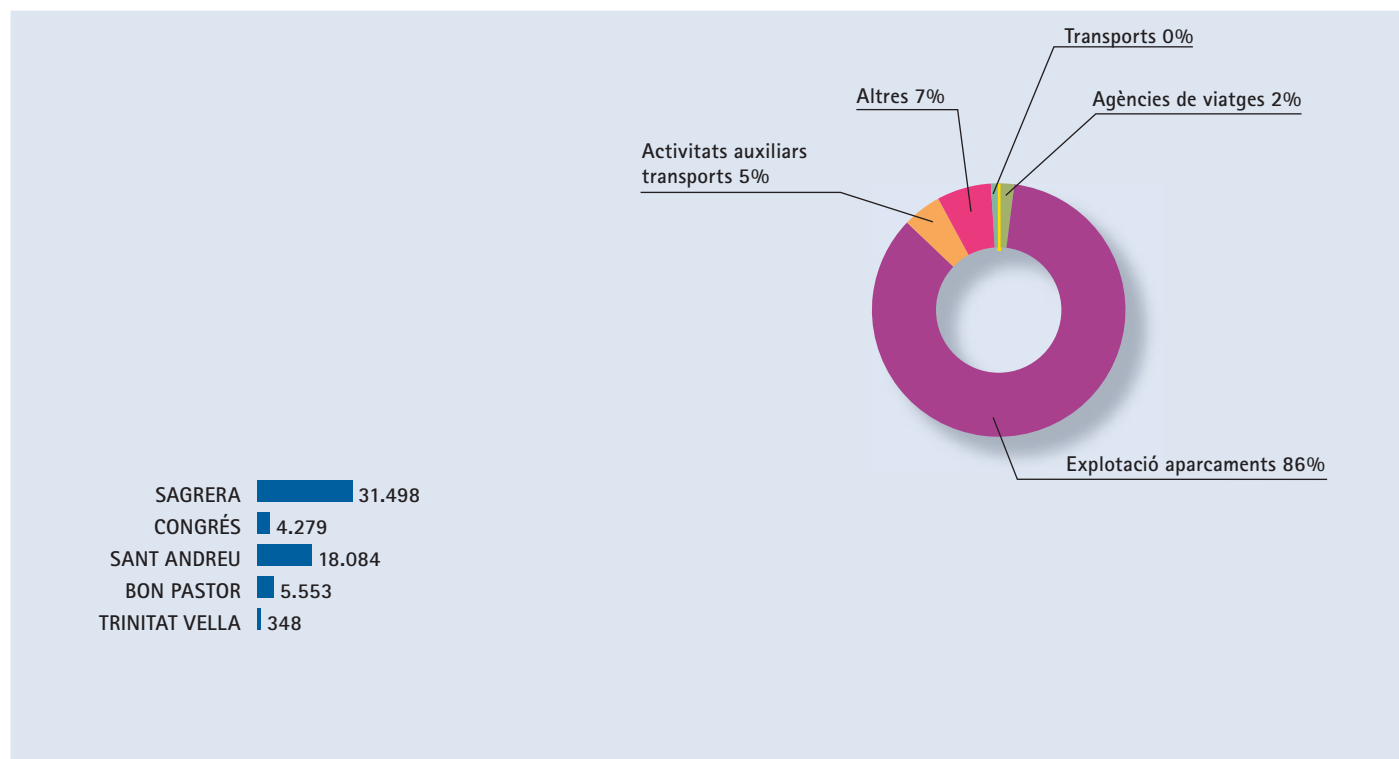
## SANT ANDREU

## TRANSPORTS I COMUNICACIONS

## DISTRIBUCIÓ SUPERFÍCIE (M²)

Barris	Transports	Agències de viatges	Explotació aparcaments	Activitats auxiliars transports	Altres	Total
SAGRERA	0	453	29.048	1.337	660	31.498
CONGRÉS	0	262	3.910	0	107	4.279
SANT ANDREU	0	510	17.031	233	310	18.084
BON PASTOR	0	63	800	1.473	3.217	5.553
TRINITAT VELLA	0	0	348	0	0	348
<b>Total Districte</b>	<b>0</b>	<b>1.288</b>	<b>51.137</b>	<b>3.043</b>	<b>4.294</b>	<b>59.762</b>

Font: IAE 2003 Departament Estadística. Explotació Direcció Comerç i Consum



## QUADRE 9.2.3.3

## SANT ANDREU

## TRANSPORTS I COMUNICACIONS

SUPERFÍCIE MITJANA (M<sup>2</sup>)

Barris	Transports	Agències de viatges	Explotació aparcaments	Activitats auxiliars transports	Altres
SAGRERA	0	45	0	0	110
CONGRÉS	0	66	0	0	54
SANT ANDREU	0	43	0	0	78
BON PASTOR	0	32	0	0	460
TRINITAT VELLA	0	0	0	0	0
<b>Total Districte</b>	<b>0</b>	<b>46</b>	<b>0</b>	<b>0</b>	<b>215</b>

Font: IAE 2003 Departament Estadística. Explotació Direcció Comerç i Consum

## QUADRE 9.2.4.1

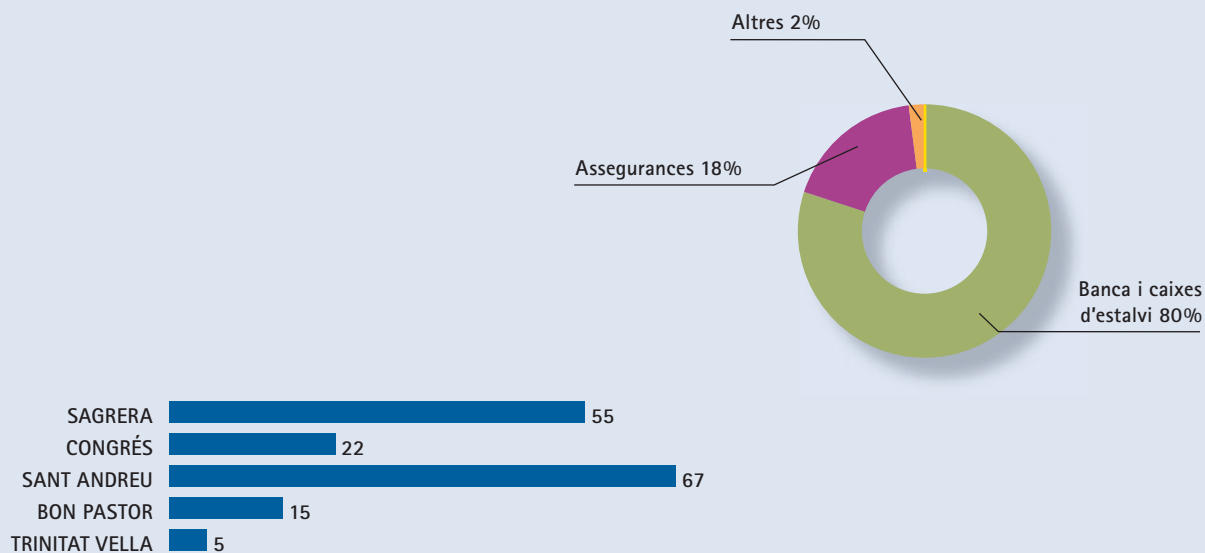
## SANT ANDREU

## FINANCES I ASSEGURANCES

## LLICÈNCIES DE SERVEIS

Barris	Banca i caixes d'estalvi	Assegurances	Altres	Total
SAGRERA	39	13	3	55
CONGRÉS	18	4	0	22
SANT ANDREU	56	11	0	67
BON PASTOR	14	1	0	15
TRINITAT VELLA	5	0	0	5
<b>Total Districte</b>	<b>132</b>	<b>29</b>	<b>3</b>	<b>164</b>

Font: IAE 2003 Departament Estadística. Explotació Direcció Comerç i Consum



## QUADRE 9.2.4.2

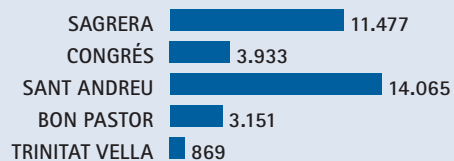
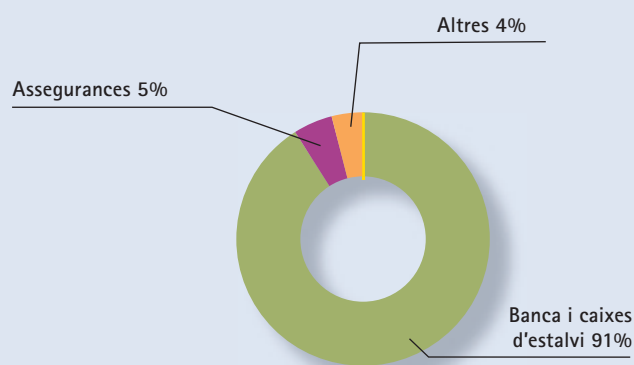
## SANT ANDREU

## FINANCES I ASSEGURANCES

## DISTRIBUCIÓ SUPERFÍCIE (M²)

Barris	Banca i caixes d'estalvi	Assegurances	Altres	Total
SAGRERA	9.344	828	1.305	11.477
CONGRÉS	3.799	134	0	3.933
SANT ANDREU	13.226	839	0	14.065
BON PASTOR	3.150	1	0	3.151
TRINITAT VELLA	869	0	0	869
<b>Total Districte</b>	<b>30.388</b>	<b>1.802</b>	<b>1.305</b>	<b>33.495</b>

Font: IAE 2003 Departament Estadística. Explotació Direcció Comerç i Consum



## QUADRE 9.2.4.3

## SANT ANDREU

## FINANCES I ASSEGURANCES

## SUPERFÍCIE MITJANA (M²)

Barris	Banca i caixes d'estalvi	Assegurances	Altres
SAGRERA	240	64	435
CONGRÉS	211	34	0
SANT ANDREU	236	76	0
BON PASTOR	225	1	0
TRINITAT VELLA	174	0	0
<b>Total Districte</b>	<b>230</b>	<b>62</b>	<b>435</b>

Font: IAE 2003 Departament Estadística. Explotació Direcció Comerç i Consum

## QUADRE 9.2.5.1

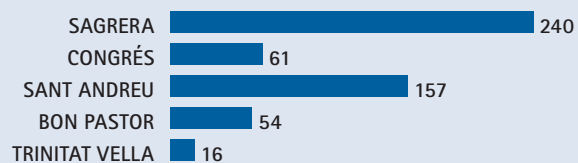
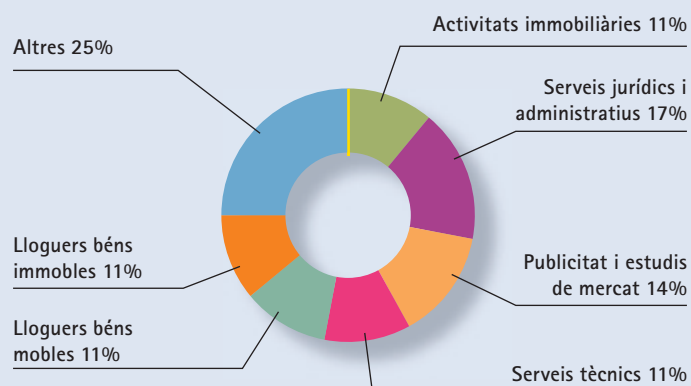
## SANT ANDREU

## IMMOBILIÀRIES I SERVEIS

## LLICÈNCIES DE SERVEIS

Barris	Activitats immobiliàries	Serveis jurídics i administratius	Publicitat i estudis de mercat	Serveis tècnics mobles	Lloguers béns immobles	Lloguers béns	Altres	Total
SAGRERA	24	43	30	23	27	20	73	240
CONGRÉS	9	6	18	6	2	8	12	61
SANT ANDREU	22	32	18	17	21	16	31	157
BON PASTOR	2	8	7	6	9	13	9	54
TRINITAT VELLA	3	2	2	4	1	1	3	16
<b>Total Districte</b>	<b>60</b>	<b>91</b>	<b>75</b>	<b>56</b>	<b>60</b>	<b>58</b>	<b>128</b>	<b>528</b>

Font: IAE 2003 Departament Estadística. Explotació Direcció Comerç i Consum



## QUADRE 9.2.5.2

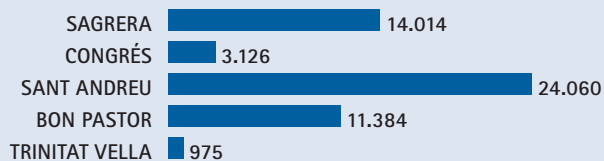
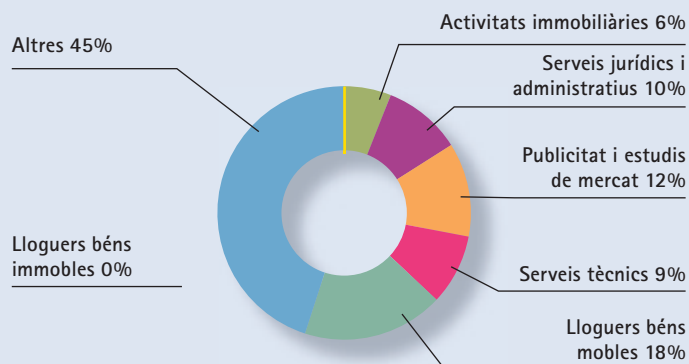
## SANT ANDREU

## IMMOBILIÀRIES I SERVEIS

## DISTRIBUCIÓ SUPERFÍCIE (M²)

Barris	Activitats immobiliàries	Serveis jurídics i administratius	Publicitat i estudis de mercat	Serveis tècnics mobles	Lloguers béns immobles	Lloguers béns	Altres	Total
SAGRERA	1.207	2.622	1.635	1.208	1.680	0	5.662	14.014
CONGRÉS	364	224	738	919	179	0	702	3.126
SANT ANDREU	1.347	1.747	1.471	1.071	1.314	0	17.110	24.060
BON PASTOR	60	524	2.598	1.617	6.257	0	328	11.384
TRINITAT VELLA	70	102	46	272	65	0	420	975
<b>Total Districte</b>	<b>3.048</b>	<b>5.219</b>	<b>6.488</b>	<b>5.087</b>	<b>9.495</b>	<b>0</b>	<b>24.222</b>	<b>53.559</b>

Font: IAE 2003 Departament Estadística. Explotació Direcció Comerç i Consum



## QUADRE 9.2.5.3

## SANT ANDREU

## IMMOBILIÀRIES I SERVEIS

## SUPERFÍCIE MITJANA (M2)

Barris	Activitats immobiliàries	Serveis jurídics i administratius	Publicitat i estudis de mercat	Serveis tècnics mobles	Lloguers béns immobles	Lloguers béns	Altres
SAGRERA	50	61	55	53	62	0	78
CONGRÉS	40	37	41	153	90	0	59
SANT ANDREU	61	55	82	63	63	0	552
BON PASTOR	30	66	371	270	695	0	36
TRINITAT VELLA	23	51	23	68	65	0	140
<b>Total Districte</b>	<b>51</b>	<b>57</b>	<b>87</b>	<b>91</b>	<b>158</b>	<b>0</b>	<b>189</b>

Font: IAE 2003 Departament Estadística. Explotació Direcció Comerç i Consum

## QUADRE 9.2.6.1

SANT ANDREU

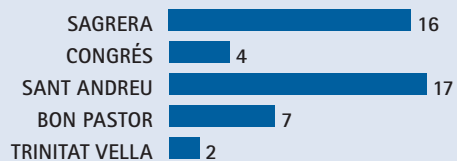
MANTENIMENT, NETEJA I PROTECCIÓ

## LLICÈNCIES DE SERVEIS

Barris **Manteniment, neteja i protecció**

SAGRERA	16
CONGRÉS	4
SANT ANDREU	17
BON PASTOR	7
TRINITAT VELLA	2
<b>Total Districte</b>	<b>46</b>

Font: IAE 2003 Departament Estadística. Explotació Direcció Comerç i Consum



## QUADRE 9.2.6.2

SANT ANDREU

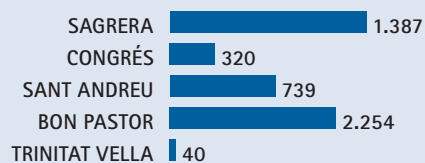
MANTENIMENT, NETEJA I PROTECCIÓ

## DISTRIBUCIÓ SUPERFÍCIE (M²)

Barris **Manteniment, neteja i protecció**

SAGRERA	1.387
CONGRÉS	320
SANT ANDREU	739
BON PASTOR	2.254
TRINITAT VELLA	40
<b>Total Districte</b>	<b>4.740</b>

Font: IAE 2003 Departament Estadística. Explotació Direcció Comerç i Consum



## QUADRE 9.2.6.3

## SANT ANDREU

## MANTENIMENT, NETEJA I PROTECCIÓ

## SUPERFÍCIE MITJANA (M²)

Barris	Manteniment, neteja i protecció
SAGRERA	87
CONGRÉS	80
SANT ANDREU	43
BON PASTOR	322
TRINITAT VELLA	20
<b>Total Districte</b>	<b>103</b>

Font: IAE 2003 Departament Estadística. Explotació Direcció Comerç i Consum

## QUADRE 9.2.7.1

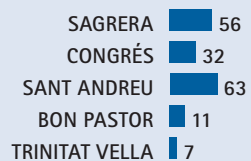
SANT ANDREU

ENSENYAMENT

## LLICÈNCIES DE SERVEIS

Barris	Ensenyament
SAGRERA	56
CONGRÉS	32
SANT ANDREU	63
BON PASTOR	11
TRINITAT VELLA	7
<b>Total Districte</b>	<b>169</b>

Font: IAE 2003 Departament Estadística. Explotació Direcció Comerç i Consum



## QUADRE 9.2.7.2

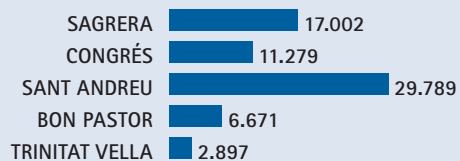
SANT ANDREU

ENSENYAMENT

## DISTRIBUCIÓ SUPERFÍCIE (M²)

Barris	Ensenyament
SAGRERA	17.002
CONGRÉS	11.279
SANT ANDREU	29.789
BON PASTOR	6.671
TRINITAT VELLA	2.897
<b>Total Districte</b>	<b>67.638</b>

Font: IAE 2003 Departament Estadística. Explotació Direcció Comerç i Consum



## QUADRE 9.2.7.3

## SANT ANDREU

## ENSENYAMENT

SUPERFÍCIE MITJANA (M<sup>2</sup>)

Barriss	Ensenyament
SAGRERA	304
CONGRÉS	352
SANT ANDREU	473
BON PASTOR	606
TRINITAT VELLA	414
<b>Total Districte</b>	<b>400</b>

Font: IAE 2003 Departament Estadística. Explotació Direcció Comerç i Consum

## QUADRE 9.2.8.1

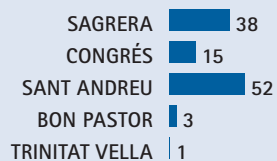
SANT ANDREU

SANITAT I ASSISTÈNCIA

## LLICÈNCIES DE SERVEIS

Barris	Sanitat i assistència
SAGRERA	38
CONGRÉS	15
SANT ANDREU	52
BON PASTOR	3
TRINITAT VELLA	1
<b>Total Districte</b>	<b>109</b>

Font: IAE 2003 Departament Estadística. Explotació Direcció Comerç i Consum



## QUADRE 9.2.8.2

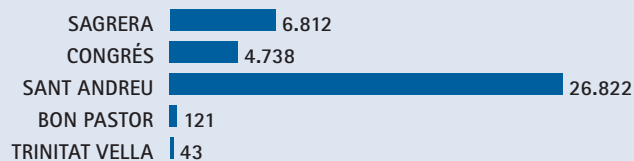
SANT ANDREU

SANITAT I ASSISTÈNCIA

DISTRIBUCIÓ SUPERFÍCIE (M<sup>2</sup>)

Barris	Sanitat i assistència
SAGRERA	6.812
CONGRÉS	4.738
SANT ANDREU	26.822
BON PASTOR	121
TRINITAT VELLA	43
<b>Total Districte</b>	<b>38.536</b>

Font: IAE 2003 Departament Estadística. Explotació Direcció Comerç i Consum



## QUADRE 9.2.8.3

## SANT ANDREU

## SANITAT I ASSISTÈNCIA

SUPERFÍCIE MITJANA (M<sup>2</sup>)

Barris	Sanitat i assistència
SAGRERA	179
CONGRÉS	316
SANT ANDREU	516
BON PASTOR	40
TRINITAT VELLA	43
<b>Total Districte</b>	<b>354</b>

Font: IAE 2003 Departament Estadística. Explotació Direcció Comerç i Consum

## QUADRE 9.2.9.1

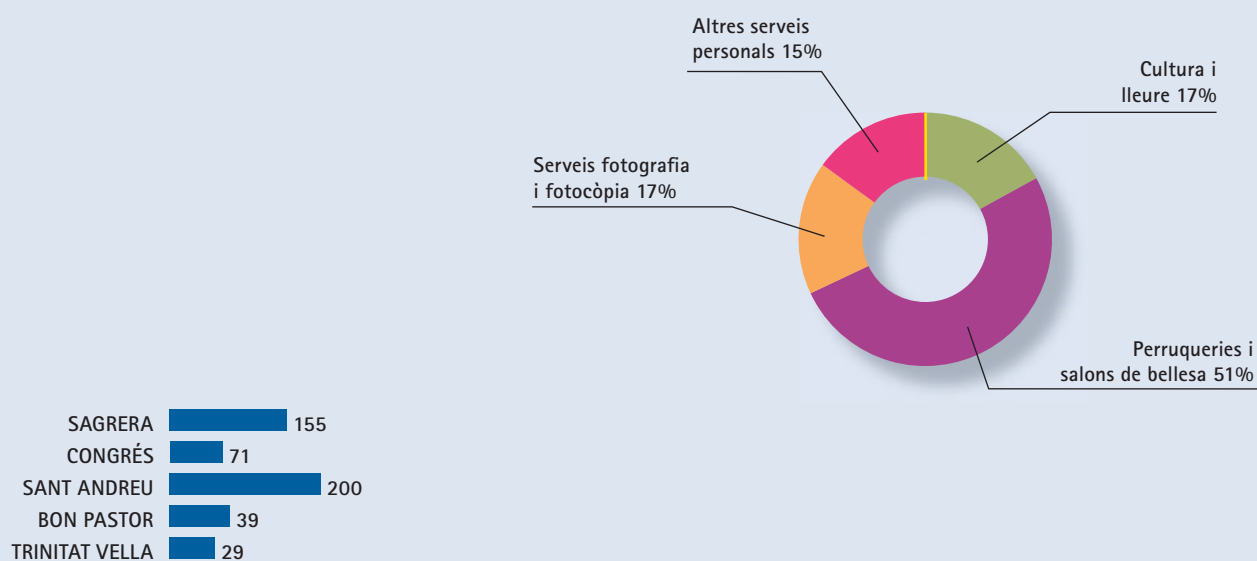
## SANT ANDREU

## ALTRES SERVEIS CULTURALS I PERSONALS

## LLICÈNCIES DE SERVEIS

Barris	Cultura i lleure	Perruqueries i salons de bellesa	Serveis fotografia i fotocòpia	Altres serveis personals	Total
SAGRERA	28	73	22	32	155
CONGRÉS	15	36	14	6	71
SANT ANDREU	30	114	30	26	200
BON PASTOR	7	21	9	2	39
TRINITAT VELLA	2	14	7	6	29
<b>Total Districte</b>	<b>82</b>	<b>258</b>	<b>82</b>	<b>72</b>	<b>494</b>

Font: IAE 2003 Departament Estadística. Explotació Direcció Comerç i Consum



## QUADRE 9.2.9.2

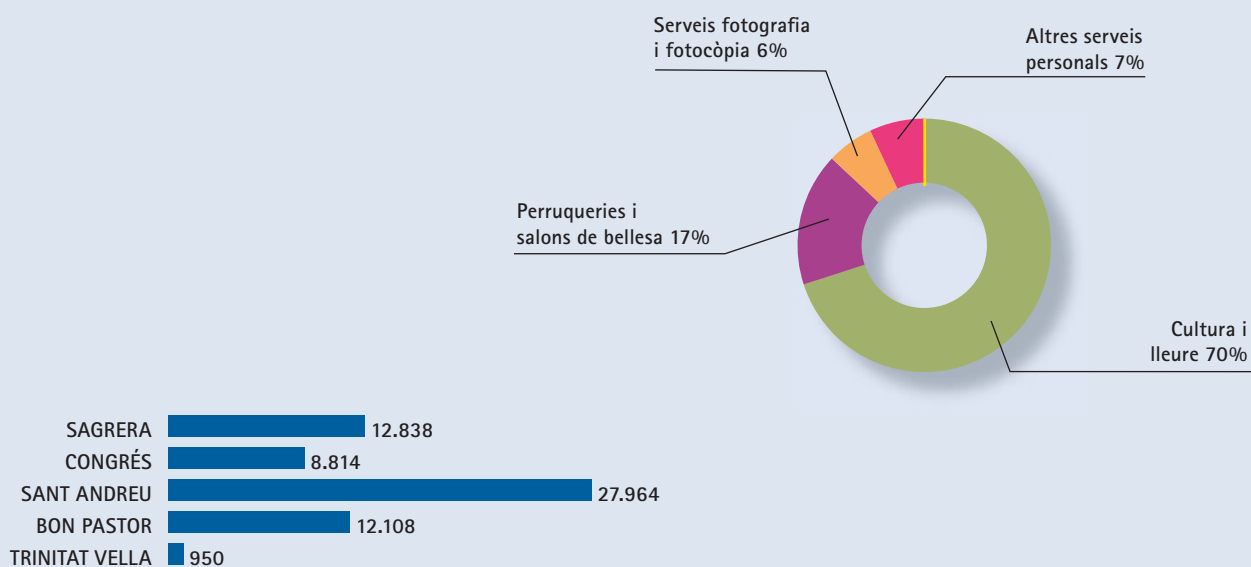
## SANT ANDREU

## ALTRES SERVEIS CULTURALS I PERSONALS

## DISTRIBUCIÓ SUPERFÍCIE (M²)

Barris	Cultura i lleure	Perruqueries i salons de bellesa	Serveis fotografia i fotocòpia	Altres serveis personals	Total
SAGRERA	6.972	2.942	1.282	1.642	12.838
CONGRÉS	6.748	1.312	531	223	8.814
SANT ANDREU	19.821	4.931	1.252	1.960	27.964
BON PASTOR	10.555	793	503	257	12.108
TRINITAT VELLA	14	396	318	222	950
<b>Total Districte</b>	<b>44.110</b>	<b>10.374</b>	<b>3.886</b>	<b>4.304</b>	<b>62.674</b>

Font: IAE 2003 Departament Estadística. Explotació Direcció Comerç i Consum



## QUADRE 9.2.9.3

## SANT ANDREU

## ALTRES SERVEIS CULTURALS I PERSONALS

SUPERFÍCIE MITJANA (M<sup>2</sup>)

Barris	Cultura i lleure	Perruqueries i salons de bellesa	Serveis fotografia i fotocòpia	Altres serveis personals
SAGRERA	249	40	58	51
CONGRÉS	450	36	38	37
SANT ANDREU	661	43	42	75
BON PASTOR	1.508	38	56	129
TRINITAT VELLA	7	28	45	37
<b>Total Districte</b>	<b>538</b>	<b>40</b>	<b>47</b>	<b>60</b>

Font: IAE 2003 Departament Estadística. Explotació Direcció Comerç i Consum