



INFORME COMERÇ 2003

SARRIÀ SANT GERVASI

MINORISTA

SERVEIS

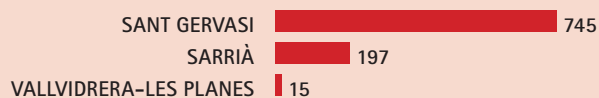
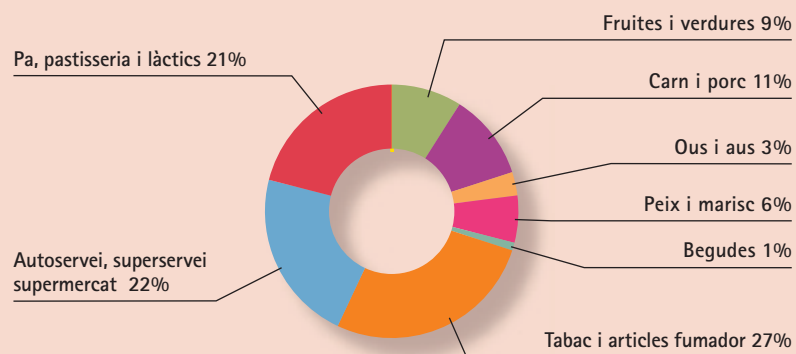
QUADRE 5.1.1.1

SARRIÀ-SANT GERVASI ALIMENTACIÓ

LLICÈNCIES DE COMERÇ MINORISTA

Barris	Fruites i verdures	Carn i porc	Ous i aus	Peix i marisc	Begudes	Tabac i articles fumador	Autoservei, superservei, supermercat	Pa, pastisseria i làctics	Total
SANT GERVASI	63	73	19	38	5	238	156	153	745
SARRIÀ	20	28	8	20	1	28	51	41	197
VALLVIDRERA-LES PLANES	1	3	0	0	0	1	5	5	15
Total Districte	84	104	27	58	6	267	212	199	957

Font: IAE 2003 Departament Estadística. Explotació Direcció Comerç i Consum



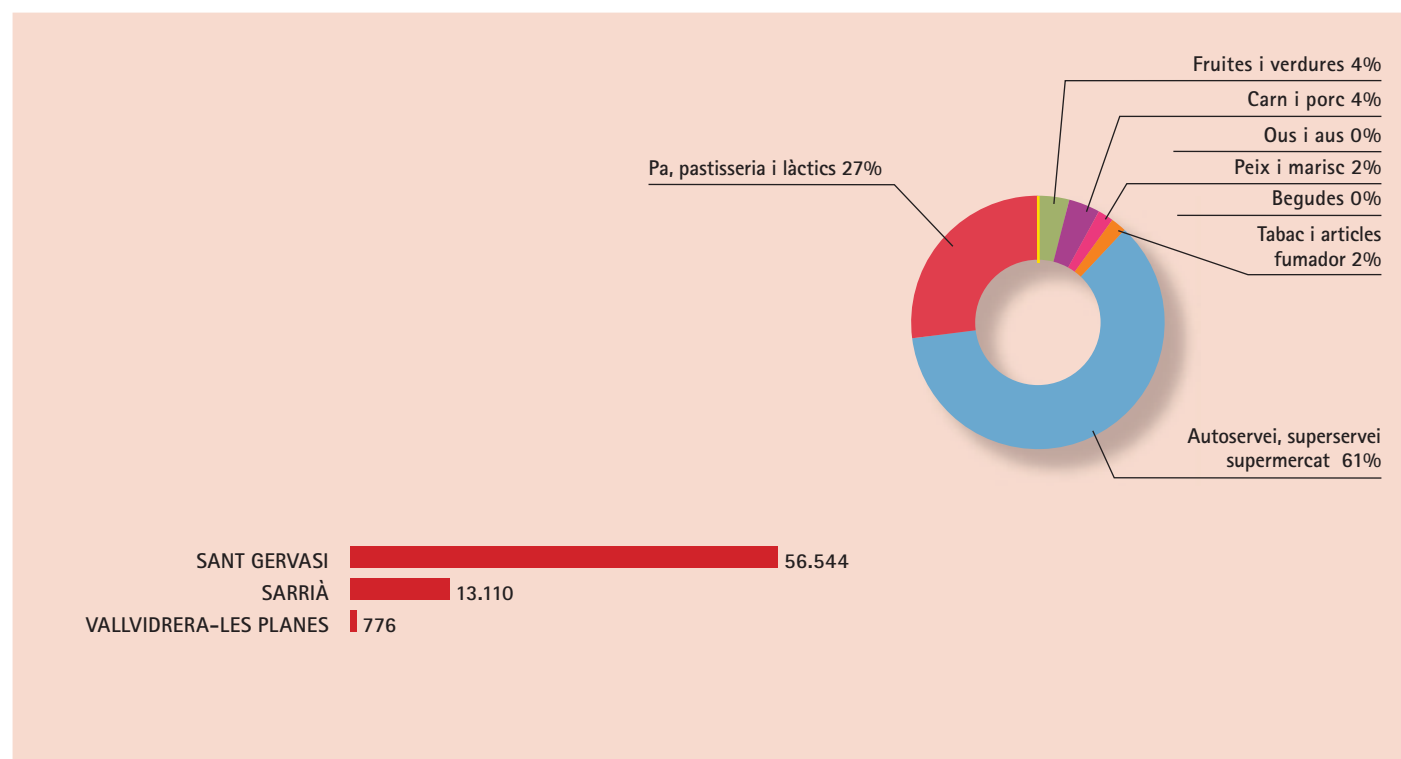
QUADRE 5.1.1.2

SARRIÀ-SANT GERVASI ALIMENTACIÓ

DISTRIBUCIÓ SUPERFÍCIE (M²)

Barris	Fruites i verdures	Carn i porc	Ous i aus	Peix i marisc	Begudes	Tabac i articles fumador	Autoservei, superservei, supermercat	Pa, patisserie i làctics	Total
SANT GERVASI	2.449	1.993	169	748	170	1.031	35.443	14.541	56.544
SARRIÀ	506	659	81	394	135	218	7.302	3.815	13.110
VALLVIDRERA-LES PLANES	15	96	0	0	0	0	316	349	776
Total Districte	2.970	2.748	250	1.142	305	1.249	43.061	18.705	70.430

Font: IAE 2003 Departament Estadística. Explotació Direcció Comerç i Consum



QUADRE 5.1.1.3

SARRIÀ-SANT GERVASI ALIMENTACIÓ

SUPERFÍCIE MITJANA (M²)

Barris	Fruites i verdures	Carn i porc verdures	Ous i aus	Peix i marisc	Begudes	Tabac i articles fumador	Autoservei, superservei, supermercat	Pa, patisseries i làctics
SANT GERVASI	39	27	9	20	34	4	227	95
SARRIÀ	25	24	10	20	0	8	143	93
VALLVIDRERA-LES PLANES	15	32	0	0	0	0	63	70
Total Districte	35	26	9	20	51	5	203	94

Font: IAE 2003 Departament Estadística. Explotació Direcció Comerç i Consum

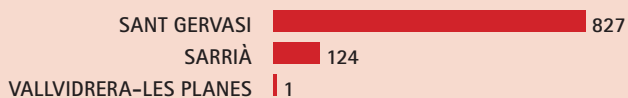
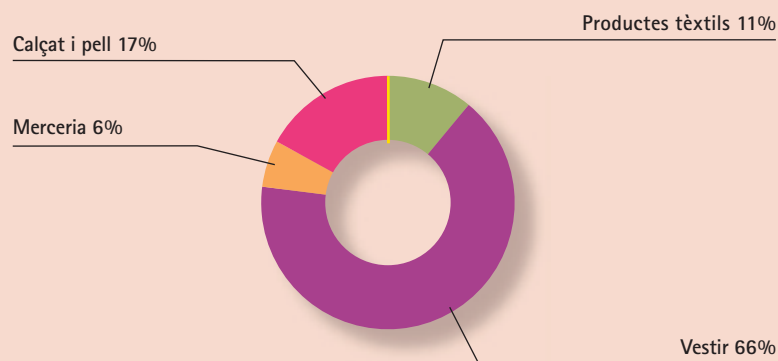
QUADRE 5.1.2.1

SARRIÀ-SANT GERVASI TÈXTIL,CALÇAT I PELL

LLICÈNCIES DE COMERÇ MINORISTA

Barris	Productes tèxtils	Vestir	Merceria	Calçat i pell	Total
SANT GERVASI	90	543	48	146	827
SARRIÀ-SANT GERVASI	14	90	6	14	124
VALLVIDRERA-LES PLANES	0	1	0	0	1
Total Districte	104	634	54	160	952

Font: IAE 2003 Departament Estadística. Explotació Direcció Comerç i Consum



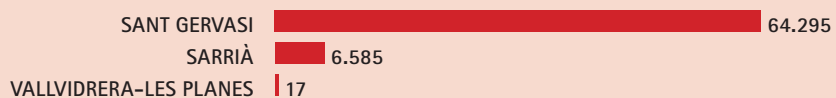
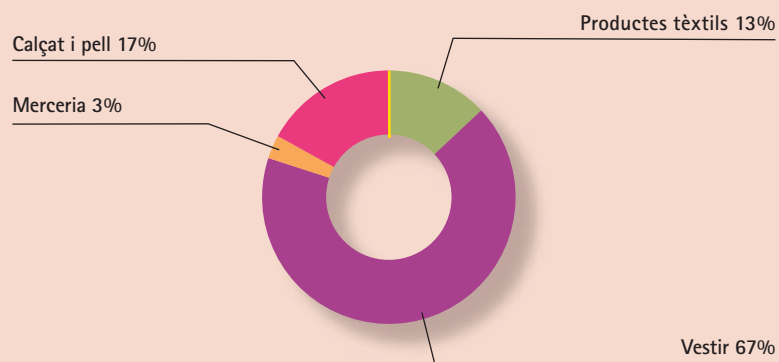
QUADRE 5.1.2.2

SARRIÀ-SANT GERVASI TÈXTIL,CALÇAT I PELL

DISTRIBUCIÓ SUPERFÍCIE (M²)

Barris	Productes tèxtils	Vestir	Merceria	Calçat i pell	Total
SANT GERVASI	8.153	43.040	1.642	11.460	64.295
SARRIÀ-SANT GERVASI	792	4.725	293	775	6.585
VALLVIDRERA-LES PLANES	0	17	0	0	17
Total Districte	8.945	47.782	1.935	12.235	70.897

Font: IAE 2003 Departament Estadística. Explotació Direcció Comerç i Consum



QUADRE 5.1.2.3

SARRIÀ-SANT GERVASI TÈXTIL,CALÇAT I PELL

SUPERFÍCIE MITJANA (M²)

Barris	Productes tèxtils	Vestir	Merceria	Calçat i pell
SANT GERVASI	91	79	34	78
SARRIÀ-SANT GERVASI	57	53	49	55
VALLVIDRERA-LES PLANES	0	17	0	0
Total Districte	86	75	36	76

Font: IAE 2003 Departament Estadística. Explotació Direcció Comerç i Consum

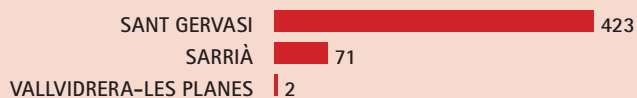
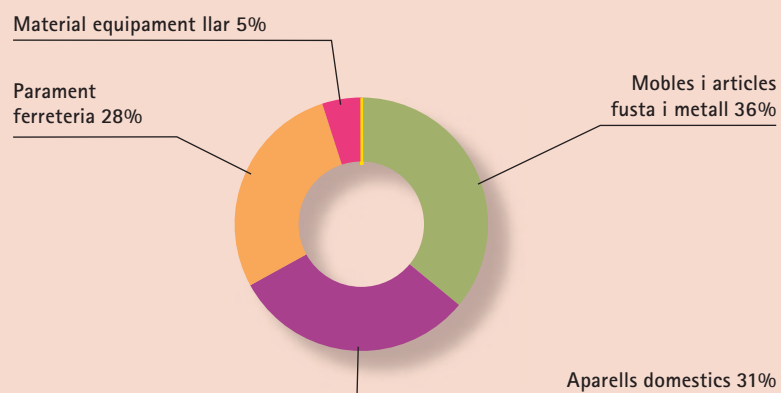
QUADRE 5.1.3.1

SARRIÀ-SANT GERVASI | PARAMENT DE LA LLAR

LLICÈNCIES DE COMERÇ MINORISTA

Barris	Mobles i articles fusta i metall	Aparells domèstics	Parament ferreteria	Material equipament llar	Total
SANT GERVASI	155	132	113	23	423
SARRIÀ-SANT GERVASI	22	20	26	3	71
VALLVIDRERA-LES PLANES	0	0	2	0	2
Total Districte	177	152	141	26	496

Font: IAE 2003 Departament Estadística. Explotació Direcció Comerç i Consum




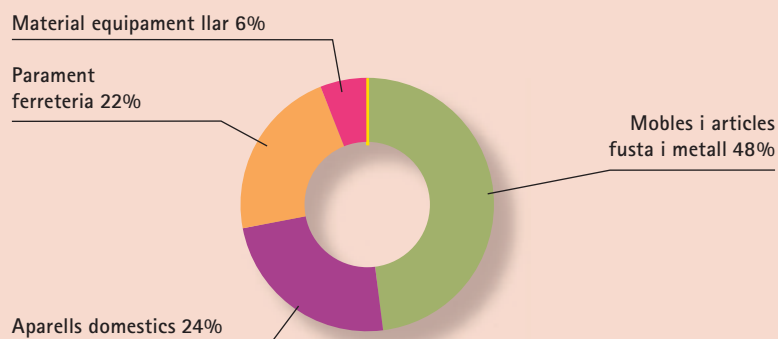
QUADRE 5.1.3.2

SARRIÀ-SANT GERVASI | PARAMENT DE LA LLAR

DISTRIBUCIÓ SUPERFÍCIE (M²)

Barris	Mobles i articles fusta i metall	Aparells domèstics	Parament ferreteria	Material equipament llar	Total
SANT GERVASI	24.414	11.503	10.632	2.934	49.483
SARRIÀ-SANT GERVASI	2.482	1.717	1.286	290	5.775
VALLVIDRERA-LES PLANES	0	0	160	0	160
Total Districte	26.896	13.220	12.078	3.224	55.418

Font: IAE 2003 Departament Estadística. Explotació Direcció Comerç i Consum



QUADRE **5.1.3.3****SARRIÀ-SANT GERVASI** | **PARAMENT DE LA LLAR****SUPERFÍCIE MITJANA (M²)**

Barris	Mobles i articles fusta i metall	Aparells domestics	Parament ferreteria	Material equipament llar
SANT GERVASI	158	87	94	128
SARRIÀ-SANT GERVASI	113	86	49	97
VALLVIDRERA-LES PLANES	0	0	0	0
Total Districte	152	87	86	124

Font: IAE 2003 Departament Estadística. Explotació Direcció Comerç i Consum

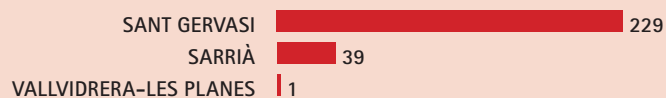
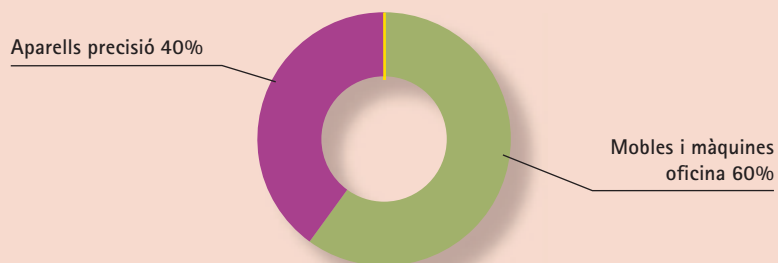
QUADRE 5.1.4.1

SARRIÀ-SANT GERVASI OFICINA I MECÀNICA de PRECISIÓ

LLICÈNCIES DE COMERÇ MINORISTA

Barris	Mobles i màquines oficina	Aparells precisió	Total
SANT GERVASI	142	87	229
SARRIÀ	20	19	39
VALLVIDRERA-LES PLANES	0	1	1
Total Districte	162	107	269

Font: IAE 2003 Departament Estadística. Explotació Direcció Comerç i Consum



QUADRE 5.1.4.2

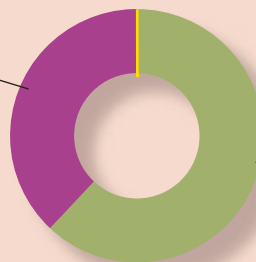
SARRIÀ-SANT GERVASI OFICINA I MECÀNICA de PRECISIÓ

DISTRIBUCIÓ SUPERFÍCIE (M²)


Barris	Mobles i màquines oficina	Aparells precisió	Total
SANT GERVASI	9.992	5.770	15.762
SARRIÀ	1.146	1.012	2.158
VALLVIDRERA-LES PLANES	0	49	49
Total Districte	11.138	6.831	17.969

Font: IAE 2003 Departament Estadística. Explotació Direcció Comerç i Consum

Aparells precisió 38%



Mobles i màquines oficina 62%



QUADRE **5.1.4.3****SARRIÀ-SANT GERVASI** OFICINA I MECÀNICA de PRECISIÓ**SUPERFÍCIE MITJANA (M²)**

Barris	Mobles i màquines oficina	Aparells precisió
SANT GERVASI	70	66
SARRIÀ	57	53
VALLVIDRERA-LES PLANES	0	49
Total Districte	69	64

Font: IAE 2003 Departament Estadística. Explotació Direcció Comerç i Consum

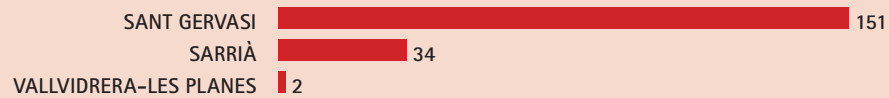
QUADRE 5.1.5.1

SARRIÀ-SANT GERVASI LLIBRES, DIARIS I REVISTES

LLICÈNCIES DE COMERÇ MINORISTA

Barris	Llibres i diaris
SANT GERVASI	151
SARRIÀ	34
VALLVIDRERA-LES PLANES	2
Total Districte	187

Font: IAE 2003 Departament Estadística. Explotació Direcció Comerç i Consum



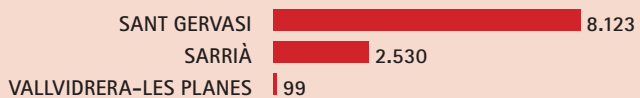
QUADRE 5.1.5.2

SARRIÀ-SANT GERVASI LLIBRES, DIARIS I REVISTES

DISTRIBUCIÓ SUPERFÍCIE (M²)

Barris	Llibres i diaris
SANT GERVASI	8.123
SARRIÀ	2.530
VALLVIDRERA-LES PLANES	99
Total Districte	10.752

Font: IAE 2003 Departament Estadística. Explotació Direcció Comerç i Consum



QUADRE **5.1.5.3****SARRIÀ-SANT GERVASI** LLIBRES, DIARIS I REVISTES**SUPERFÍCIE MITJANA (M²)**

Barris	Llibres i diaris
SANT GERVASI	54
SARRIÀ	74
VALLVIDRERA-LES PLANES	50
Total Districte	57

Font: IAE 2003 Departament Estadística. Explotació Direcció Comerç i Consum

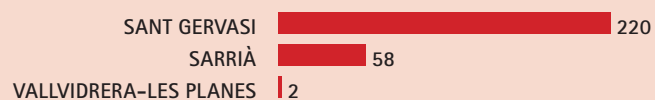
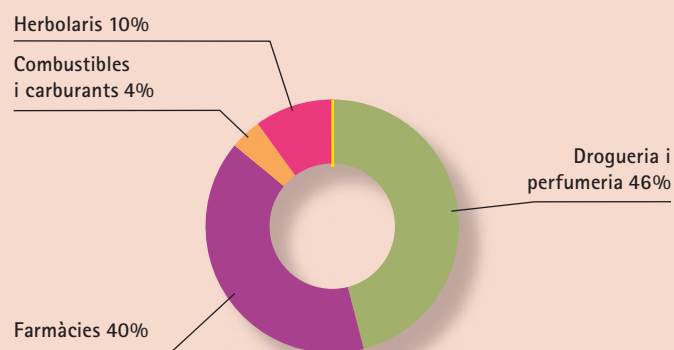
QUADRE 5.1.6.1

SARRIÀ-SANT GERVASI PRODUCTES QUÍMICS I FARMACÈUTICS

LLICÈNCIES DE COMERÇ MINORISTA

Barris	Drogueria i perfumeria	Farmàcies	Combustibles i carburants	Herbolaris	Total
SANT GERVASI	106	81	7	26	220
SARRIÀ	24	28	3	3	58
VALLVIDRERA-LES PLANES	0	2	0	0	2
Total Districte	130	111	10	29	280

Font: IAE 2003 Departament Estadística. Explotació Direcció Comerç i Consum



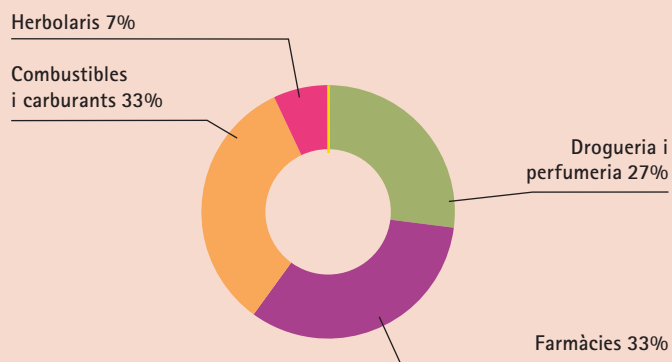
QUADRE 5.1.6.2

SARRIÀ-SANT GERVASI PRODUCTES QUÍMICS I FARMACÈUTICS

DISTRIBUCIÓ SUPERFÍCIE (M²)

Barris	Drogueria i perfumeria	Farmàcies	Combustibles i carburants	Herbolaris	Total
SANT GERVASI	5.363	6.175	2.327	1.592	15.457
SARRIÀ	1.113	1.693	5.755	109	8.670
VALLVIDRERA-LES PLANES	0	73	0	0	73
Total Districte	6.476	7.941	8.082	1.701	24.200

Font: IAE 2003 Departament Estadística. Explotació Direcció Comerç i Consum



QUADRE 5.1.6.3

SARRIÀ-SANT GERVASI PRODUCTES QUÍMICS I FARMACÈUTICS

SUPERFÍCIE MITJANA (M²)

Barris	Drogueria i perfumeria	Farmàcies	Combustibles i carburants	Herbolaris
SANT GERVASI	51	76	332	61
SARRIÀ	46	60	1918	36
VALLVIDRERA-LES PLANES	0	37	0	0
Total Districte	50	72	808	59

Font: IAE 2003 Departament Estadística. Explotació Direcció Comerç i Consum

QUADRE 5.1.7.1

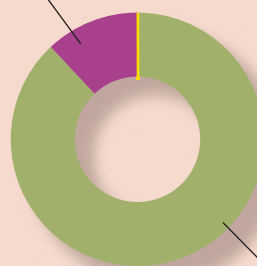
SARRIÀ-SANT GERVASI MATERIAL TRANSPORT

LLICÈNCIES DE COMERÇ MINORISTA

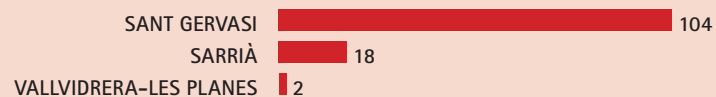
Barris	Vehicles	Accessoris per a vehicles	Total
SANT GERVASI	94	10	104
SARRIÀ	13	5	18
VALLVIDRERA-LES PLANES	2	0	2
Total Districte	109	15	124

Font: IAE 2003 Departament Estadística. Explotació Direcció Comerç i Consum

Accessoris per a vehicles 12%



Vehicles 88%



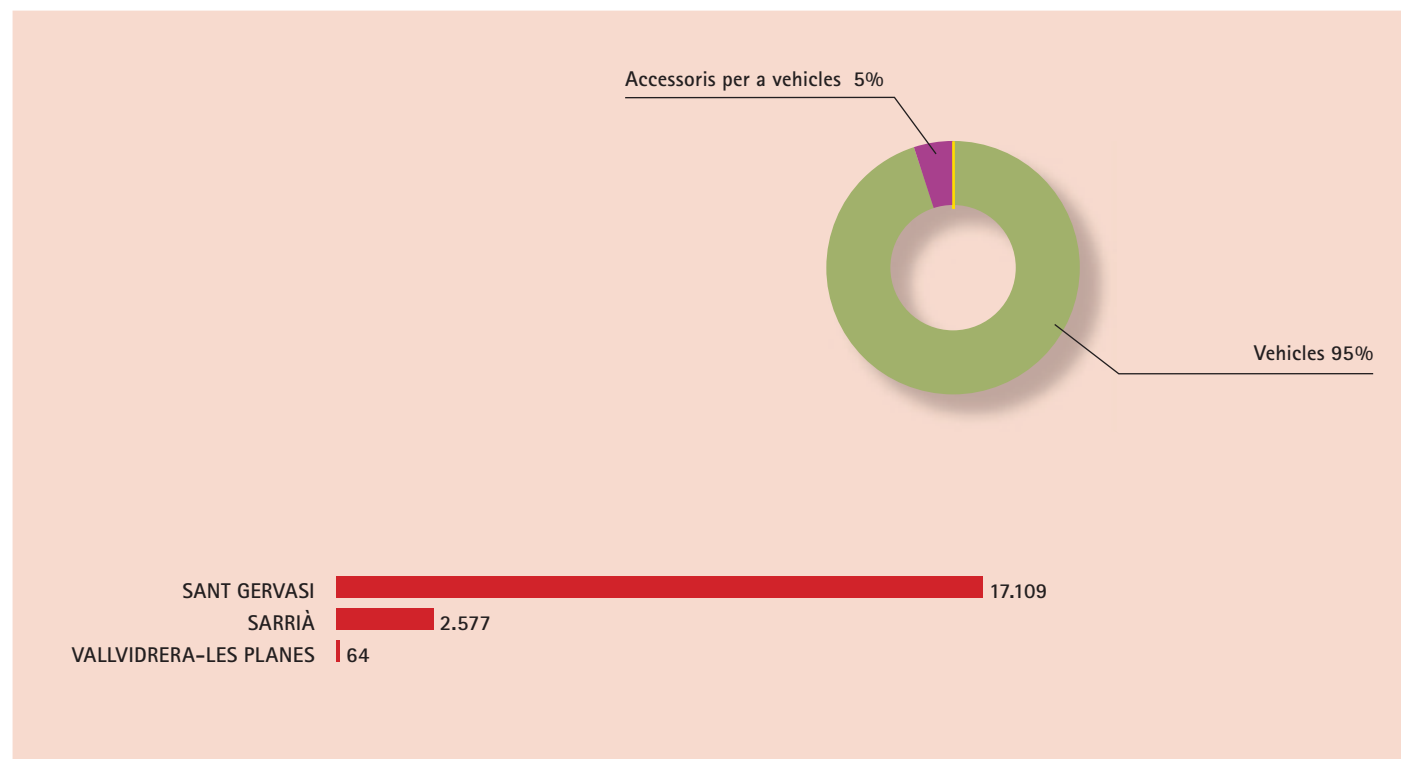
QUADRE 5.1.7.2

SARRIÀ-SANT GERVASI MATERIAL TRANSPORT

DISTRIBUCIÓ SUPERFÍCIE (M²)

Barris	Vehicles	Accessoris per a vehicles	Total
SANT GERVASI	16.352	757	17.109
SARRIÀ	2.433	144	2.577
VALLVIDRERA-LES PLANES	64	0	64
Total Districte	18.849	901	19.750

Font: IAE 2003 Departament Estadística. Explotació Direcció Comerç i Consum



QUADRE 5.1.7.3

SARRIÀ-SANT GERVASI MATERIAL TRANSPORT

SUPERFÍCIE MITJANA (M²)

Barris	Vehicles	Accessoris per a vehicles
SANT GERVASI	174	76
SARRIÀ	187	29
VALLVIDRERA-LES PLANES	0	0
Total Districte	361	60

Font: IAE 2003 Departament Estadística. Explotació Direcció Comerç i Consum

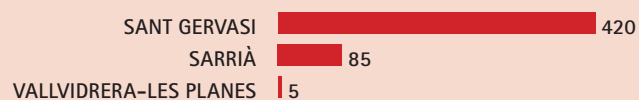
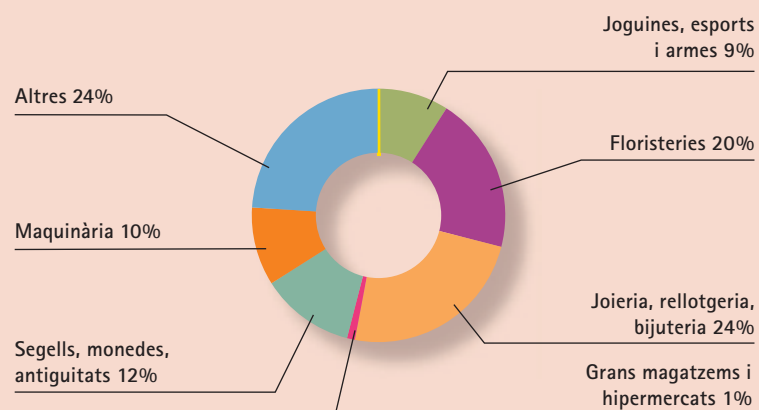
QUADRE 5.1.8.1

SARRIÀ-SANT GERVASI ALTRES

LLICÈNCIES DE COMERÇ MINORISTA

Barris	Joguines, esports i armes	Floristeries	Joieria, rellotgeria, bijuteria	Grans magatzems i hipermercats	Segells, monedes, antiguitats	Maquinària	Altres	Total
SANT GERVASI	37	74	108	3	48	49	101	420
SARRIÀ	11	27	13	1	10	1	22	85
VALLVIDRERA-LES PLANES	0	2	0	0	1	0	2	5
Total Districte	48	103	121	4	59	50	125	510

Font: IAE 2003 Departament Estadística. Explotació Direcció Comerç i Consum



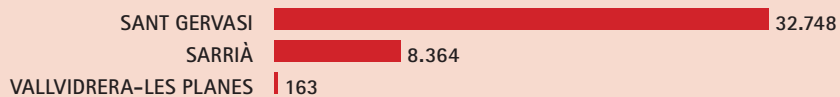
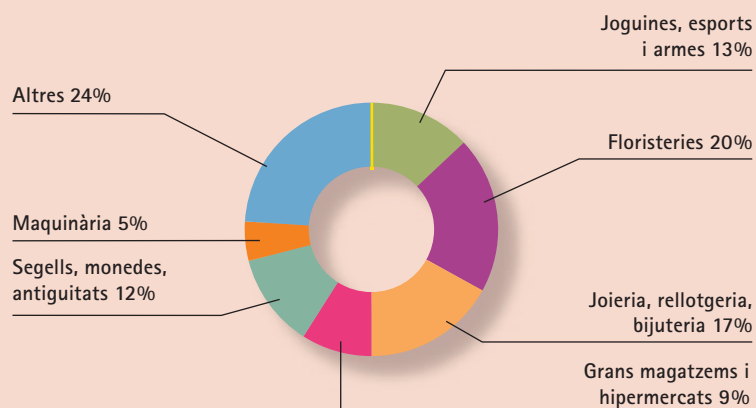
QUADRE 5.1.8.2

SARRIÀ-SANT GERVASI ALTRES

DISTRIBUCIÓ SUPERFÍCIE (M²)

Barris	Joguines, esports i armes	Floristeries	Joieria, rellotgeria, bijuteria	Grans magatzems i hipermercats	Segells, monedes, antiguitats	Maquinària	Altres	Total
SANT GERVASI	4.555	5.740	6.391	334	4.572	2.135	9.021	32.748
SARRIÀ	782	2.440	479	3.274	399	6	984	8.364
VALLVIDRERA-LES PLANES	0	78	0	0	16	0	69	163
Total Districte	5.337	8.258	6.870	3.608	4.987	2.141	10.074	41.275

Font: IAE 2003 Departament Estadística. Explotació Direcció Comerç i Consum



QUADRE 5.1.8.3

SARRIÀ-SANT GERVASI ALTRES

SUPERFÍCIE MITJANA (M²)

Barris	Joguines, esports i armes	Floristeries	Joieria, rellotgeria, bijuteria	Grans magatzems i hipermercats	Segells, monedes, antiguitats	Maquinària	Altres
SANT GERVASI	123	78	59	111	95	44	89
SARRIÀ	71	90	37	3.274	40	6	45
VALLVIDRERA-LES PLANES	0	39	0	0	16	0	35
Total Districte	111	80	57	902	85	43	81

Font: IAE 2003 Departament Estadística. Explotació Direcció Comerç i Consum

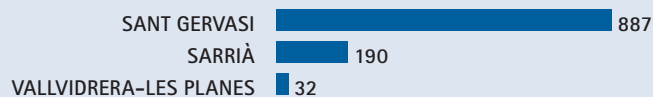
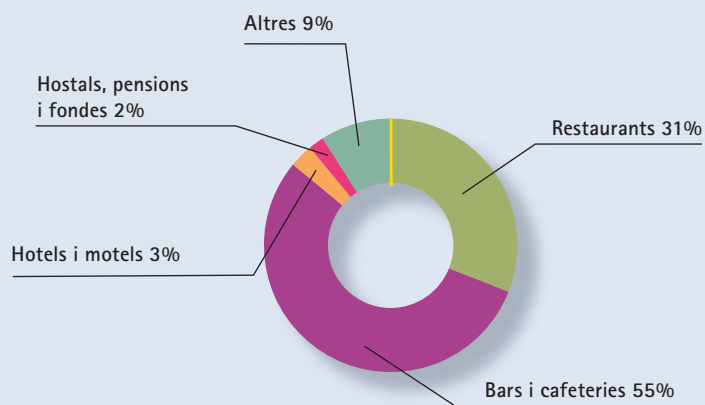
QUADRE 5.2.1.1

SARRIÀ-SANT GERVASI RESTAURANTS, BARS I HOTELS

LLICÈNCIES DE SERVEIS

Barris	Restaurants	Bars i cafeteries	Hotels i motels	Hostals, pensions i fondes	Altres	Total
SANT GERVASI	266	514	20	18	69	887
SARRIÀ	61	95	9	6	19	190
VALLVIDRERA-LES PLANES	14	7	1	0	10	32
Total Districte	341	616	30	24	98	1.109

Font: IAE 2003 Departament Estadística. Explotació Direcció Comerç i Consum



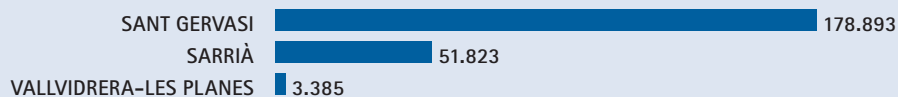
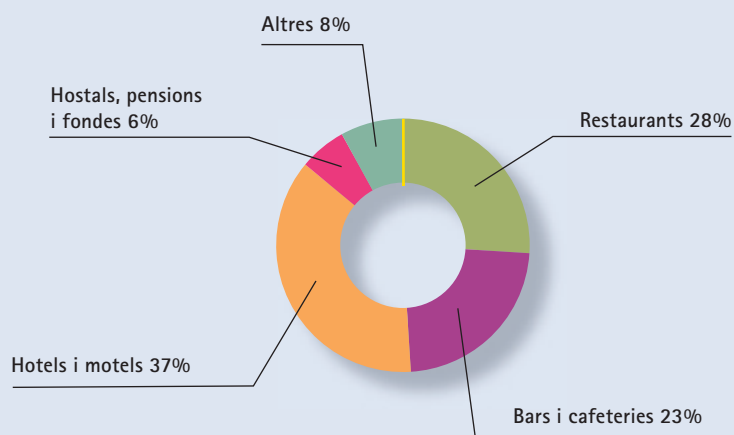
QUADRE 5.2.1.2

SARRIÀ-SANT GERVASI RESTAURANTS, BARS I HOTELS

DISTRIBUCIÓ SUPERFÍCIE (M²)

Barris	Restaurants	Bars i cafeteries	Hotels i motels	Hostals, pensions i fondes	Altres	Total
SANT GERVASI	47.217	44.886	62.359	9.305	15.126	178.893
SARRIÀ	9.906	7.792	26.282	5.311	2.532	51.823
VALLVIDRERA-LES PLANES	2.667	249	351	0	118	3.385
Total Districte	59.790	52.927	88.992	14.616	17.776	234.101

Font: IAE 2003 Departament Estadística. Explotació Direcció Comerç i Consum



QUADRE 5.2.1.3

SARRIÀ-SANT GERVASI RESTAURANTS, BARS I HOTELS

SUPERFÍCIE MITJANA (M²)

Barris	Restaurants	Bars i cafeteries	Hotels i motels	Hostals, pensions i fondes	Altres
SANT GERVASI	178	87	3.118	517	219
SARRIÀ	162	82	2.920	885	133
VALLVIDRERA-LES PLANES	191	36	351	0	12
Total Districte	175	86	2.966	609	181

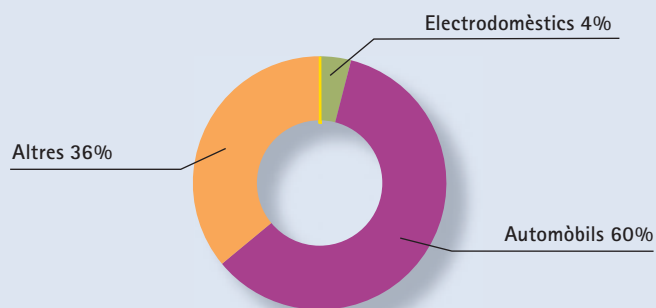
Font: IAE 2003 Departament Estadística. Explotació Direcció Comerç i Consum

QUADRE 5.2.2.1 SARRIÀ-SANT GERVASI REPARACIONS

LLICÈNCIES DE SERVEIS

Barris	Electrodomèstics	Automòbils	Altres	Total
SANT GERVASI	5	121	70	196
SARRIÀ	4	29	21	54
VALLVIDRERA-LES PLANES	0	1	0	1
Total Districte	9	151	91	251

Font: IAE 2003 Departament Estadística. Explotació Direcció Comerç i Consum



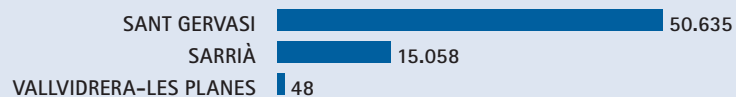
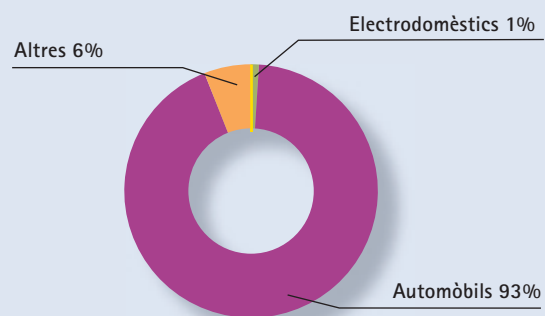
QUADRE 5.2.2.2

SARRIÀ-SANT GERVASI REPARACIONS

DISTRIBUCIÓ SUPERFÍCIE (M²)

Barris	Electrodomèstics	Automòbils	Altres	Total
SANT GERVASI	582	46.622	3.431	50.635
SARRIÀ	85	14.173	800	15.058
VALLVIDRERA-LES PLANES	0	48	0	48
Total Districte	667	60.843	4.231	65.741

Font: IAE 2003 Departament Estadística. Explotació Direcció Comerç i Consum



QUADRE 5.2.2.3

SARRIÀ-SANT GERVASI REPARACIONS

SUPERFÍCIE MITJANA (M²)

Barris	Electrodomèstics	Automòbils	Altres
SANT GERVASI	116	385	49
SARRIÀ	21	489	38
VALLVIDRERA-LES PLANES	0	48	0
Total Districte	74	403	46

Font: IAE 2003 Departament Estadística. Explotació Direcció Comerç i Consum

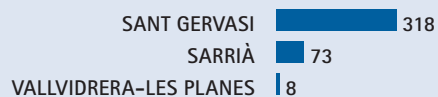
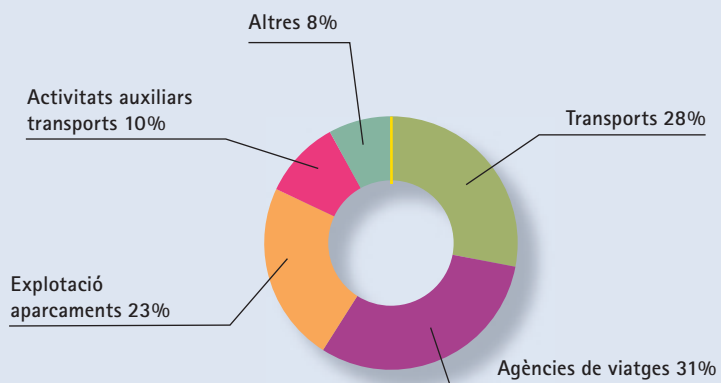
QUADRE 5.2.3.1

SARRIÀ-SANT GERVASI TRANSPORTS I COMUNICACIONS

LLICÈNCIES DE SERVEIS

Barris	Transports	Agències de viatges	Explotació aparcaments	Activitats auxiliars transports	Altres	Total
SANT GERVASI	76	103	77	34	28	318
SARRIÀ	29	21	15	6	2	73
VALLVIDRERA-LES PLANES	6	1	0	1	0	8
Total Districte	111	125	92	41	30	399

Font: IAE 2003 Departament Estadística. Explotació Direcció Comerç i Consum



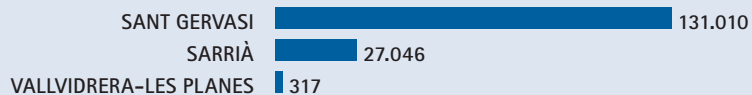
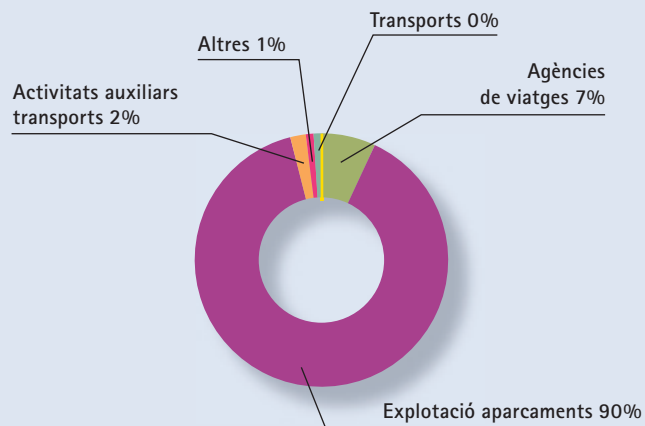
QUADRE 5.2.3.2

SARRIÀ-SANT GERVASI TRANSPORTS I COMUNICACIONS

DISTRIBUCIÓ SUPERFÍCIE (M²)

Barris	Transports	Agències de viatges	Explotació aparcaments	Activitats auxiliars transports	Altres	Total
SANT GERVASI	0	8.677	118.501	1.950	1.882	131.010
SARRIÀ	0	1.604	24.519	823	100	27.046
VALLVIDRERA-LES PLANES	0	302	0	15	0	317
Total Districte	0	10.583	143.020	2.788	1.982	158.373

Font: IAE 2003 Departament Estadística. Explotació Direcció Comerç i Consum



QUADRE 5.2.3.3

SARRIÀ-SANT GERVASI TRANSPORTS I COMUNICACIONS

SUPERFÍCIE MITJANA (M²)

Barris	Transports	Agències de viatges	Explotació aparcaments	Activitats auxiliars transports	Altres
SANT GERVASI	0	84	1.539	57	67
SARRIÀ	0	76	1.635	137	50
VALLVIDRERA-LES PLANES	0	302	0	0	0
Total Districte	0	85	1.555	68	66

Font: IAE 2003 Departament Estadística. Explotació Direcció Comerç i Consum

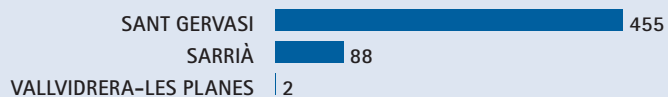
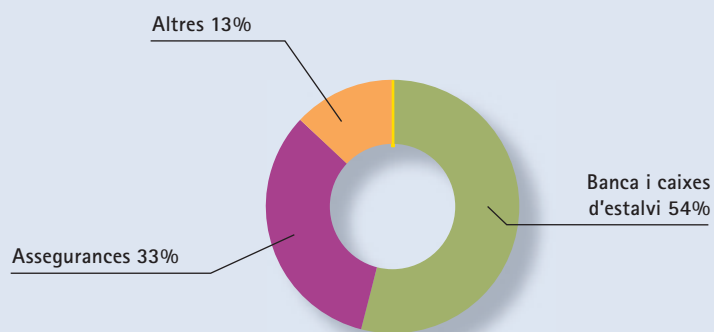
QUADRE 5.2.4.1

SARRIÀ-SANT GERVASI FINANCES I ASSEGURANCES

LLICÈNCIES DE SERVEIS

Barris	Banca i caixes d'estalvi	Assegurances	Altres	Total
SANT GERVASI	240	146	69	455
SARRIÀ	49	36	3	88
VALLVIDRERA-LES PLANES	2	0	0	2
Total Districte	291	182	72	545

Font: IAE 2003 Departament Estadística. Explotació Direcció Comerç i Consum



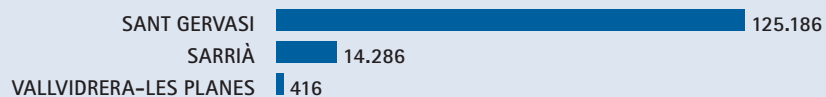
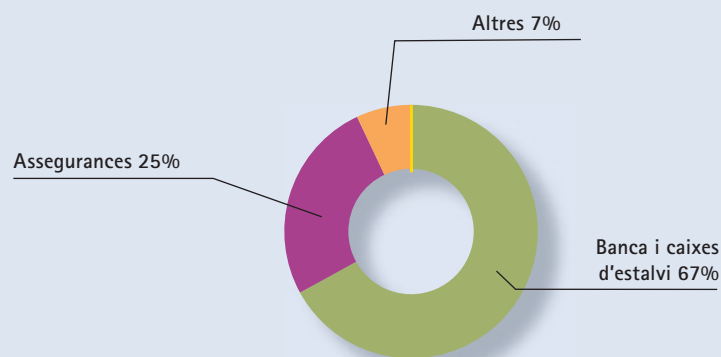
QUADRE 5.2.4.2

SARRIÀ-SANT GERVASI FINANCES I ASSEGURANCES

DISTRIBUCIÓ SUPERFÍCIE (M²)

Barris	Banca i caixes d'estalvi	Assegurances	Altres	Total
SANT GERVASI	83.832	31.929	9.425	125.186
SARRIÀ	9.343	4.690	253	14.286
VALLVIDRERA-LES PLANES	416	0	0	416
Total Districte	93.591	36.619	9.678	139.888

Font: IAE 2003 Departament Estadística. Explotació Direcció Comerç i Consum



QUADRE 5.2.4.3

SARRIÀ-SANT GERVASI FINANCES I ASSEGURANCES

SUPERFÍCIE MITJANA (M²)

Barris	Banca i caixes d'estalvi	Assegurances	Altres
SANT GERVASI	349	219	137
SARRIÀ	191	130	84
VALLVIDRERA-LES PLANES	0	0	0
Total Districte	322	201	134

Font: IAE 2003 Departament Estadística. Explotació Direcció Comerç i Consum

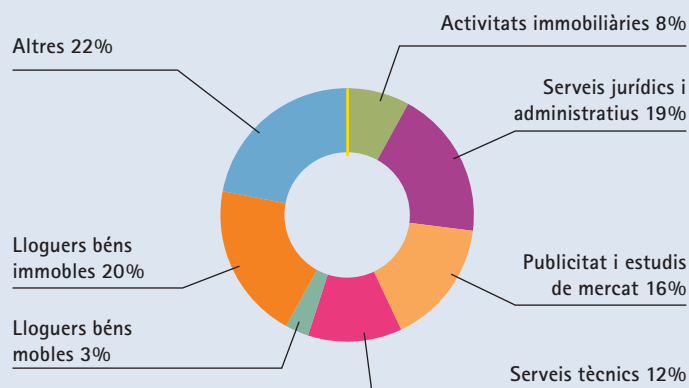
QUADRE 5.2.5.1

SARRIÀ-SANT GERVASI IMMOBILIÀRIES I SERVEIS

LLICÈNCIES DE SERVEIS

Barris	Activitats immobiliàries	Serveis jurídics i administratius	Publicitat i estudis de mercat	Serveis tècnics mobles	Lloguers béns immobles	Lloguers béns	Altres	Total
SANT GERVASI	313	874	634	492	120	818	960	4.211
SARRIÀ	55	85	125	102	26	146	148	687
VALLVIDRERA-LES PLANES	2	2	5	5	1	1	6	22
Total Districte	370	961	764	599	147	965	1.114	4.920

Font: IAE 2003 Departament Estadística. Explotació Direcció Comerç i Consum



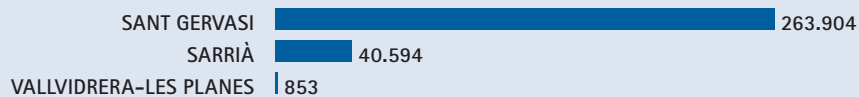
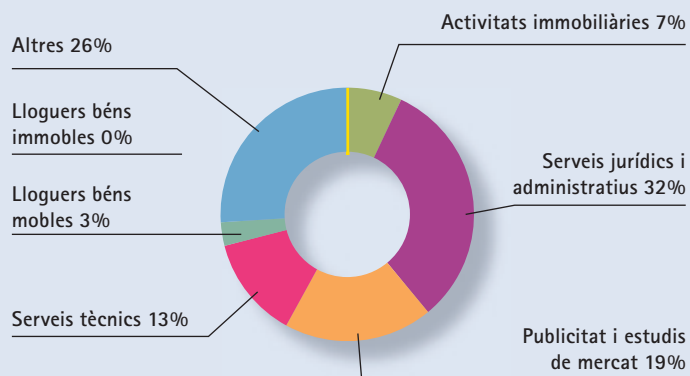
QUADRE 5.2.5.2

SARRIÀ-SANT GERVASI IMMOBILIÀRIES I SERVEIS

DISTRIBUCIÓ SUPERFÍCIE (M²)

Barris	Activitats immobiliàries	Serveis jurídics i administratius	Publicitat i estudis de mercat	Serveis tècnics mobles	Lloguers béns immobles	Lloguers béns	Altres	Total
SANT GERVASI	19.038	87.352	49.152	33.650	6.969	0	67.743	263.904
SARRIÀ	2.847	8.875	8.513	6.800	1.219	0	12.340	40.594
VALLVIDRERA-LES PLANES	79	16	172	126	20	0	440	853
Total Districte	21.964	96.243	57.837	40.576	8.208	0	80.523	305.351

Font: IAE 2003 Departament Estadística. Explotació Direcció Comerç i Consum



QUADRE 5.2.5.3

SARRIÀ-SANT GERVASI IMMOBILIÀRIES I SERVEIS

SUPERFÍCIE MITJANA (M²)

Barris	Activitats immobiliàries	Serveis jurídics i administratius	Publicitat i estudis de mercat	Serveis tècnics mobles	Lloguers béns immobles	Lloguers béns	Altres
SANT GERVASI	61	100	78	68	58	0	71
SARRIÀ	52	104	68	67	47	0	83
VALLVIDRERA-LES PLANES	40	8	34	25	0	0	73
Total Districte	59	100	76	68	56	0	72

Font: IAE 2003 Departament Estadística. Explotació Direcció Comerç i Consum

QUADRE 5.2.6.1

SARRIÀ-SANT GERVASI

MANTENIMENT, NETEJA I PROTECCIÓ

LLICÈNCIES DE SERVEIS

Barris Manteniment, neteja i protecció

SANT GERVASI	66
SARRIÀ	17
VALLVIDRERA-LES PLANES	2
Total Districte	85

Font: IAE 2003 Departament Estadística. Explotació Direcció Comerç i Consum

SANT GERVASI	66
SARRIÀ	17
VALLVIDRERA-LES PLANES	2

QUADRE 5.2.6.2

SARRIÀ-SANT GERVASI

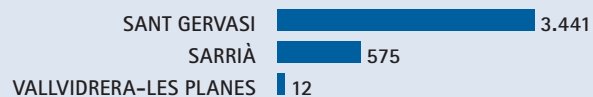
MANTENIMENT, NETEJA I PROTECCIÓ

DISTRIBUCIÓ SUPERFÍCIE (M²)

Barris Manteniment, neteja i protecció

SANT GERVASI	3.441
SARRIÀ	575
VALLVIDRERA-LES PLANES	12
Total Districte	4.028

Font: IAE 2003 Departament Estadística. Explotació Direcció Comerç i Consum



QUADRE 5.2.6.3

SARRIÀ-SANT GERVASI

MANTENIMENT, NETEJA I PROTECCIÓ

SUPERFÍCIE MITJANA (M²)**Barris** **Manteniment, neteja i protecció**

SANT GERVASI	52
SARRIÀ	34
VALLVIDRERA-LES PLANES	6
Total Districte	47

Font: IAE 2003 Departament Estadística. Explotació Direcció Comerç i Consum

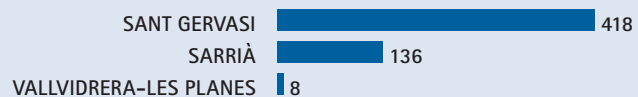
QUADRE 5.2.7.1

SARRIÀ-SANT GERVASI ENSENYAMENT

LLICÈNCIES DE SERVEIS

Barris	Ensenyament
SANT GERVASI	418
SARRIÀ	136
VALLVIDRERA-LES PLANES	8
Total Districte	562

Font: IAE 2003 Departament Estadística. Explotació Direcció Comerç i Consum



QUADRE 5.2.7.2

SARRIÀ-SANT GERVASI ENSENYAMENT

DISTRIBUCIÓ SUPERFÍCIE (M²)

Barris	Ensenyament
SANT GERVASI	198.678
SARRIÀ	205.694
VALLVIDRERA-LES PLANES	1.437
Total Districte	405.809

Font: IAE 2003 Departament Estadística. Explotació Direcció Comerç i Consum



QUADRE 5.2.7.3

SARRIÀ-SANT GERVASI ENSENYAMENT

SUPERFÍCIE MITJANA (M²)

Barris	Ensenyament
SANT GERVASI	475
SARRIÀ	1.512
VALLVIDRERA-LES PLANES	180
Total Districte	722

Font: IAE 2003 Departament Estadística. Explotació Direcció Comerç i Consum

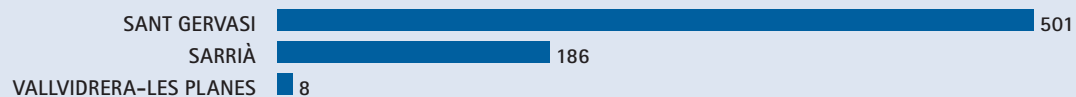
QUADRE 5.2.8.1

SARRIÀ-SANT GERVASI SANITAT I ASSISTÈNCIA

LLICÈNCIES DE SERVEIS

Barris	Sanitat i assistència
SANT GERVASI	501
SARRIÀ	186
VALLVIDRERA-LES PLANES	8
Total Districte	695

Font: IAE 2003 Departament Estadística. Explotació Direcció Comerç i Consum



QUADRE 5.2.8.2

SARRIÀ-SANT GERVASI SANITAT I ASSISTÈNCIA

DISTRIBUCIÓ SUPERFÍCIE (M²)

Barris	Sanitat i assistència
SANT GERVASI	145.532
SARRIÀ	62.881
VALLVIDRERA-LES PLANES	3.734
Total Districte	212.147

Font: IAE 2003 Departament Estadística. Explotació Direcció Comerç i Consum



QUADRE 5.2.8.3

SARRIÀ-SANT GERVASI SANITAT I ASSISTÈNCIA

SUPERFÍCIE MITJANA (M²)

Barris	Sanitat i assistència
SANT GERVASI	290
SARRIÀ	338
VALLVIDRERA-LES PLANES	467
Total Districte	305

Font: IAE 2003 Departament Estadística. Explotació Direcció Comerç i Consum

QUADRE 5.2.9.1

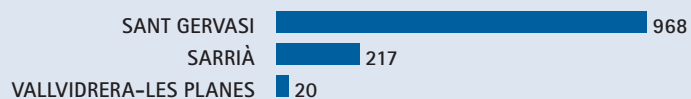
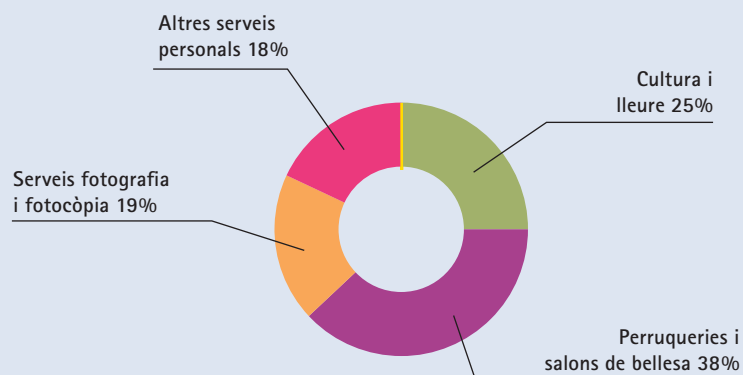
SARRIÀ-SANT GERVASI

ALTRES SERVEIS CULTURALS I PERSONALS

LLICÈNCIES DE SERVEIS

Barris	Cultura i lleure	Perruqueries i salons de bellesa	Serveis fotografia i fotocòpia	Altres serveis personals	Total
SANT GERVASI	239	363	183	183	968
SARRIÀ	56	84	39	38	217
VALLVIDRERA-LES PLANES	12	3	4	1	20
Total Districte	307	450	226	222	1.205

Font: IAE 2003 Departament Estadística. Explotació Direcció Comerç i Consum



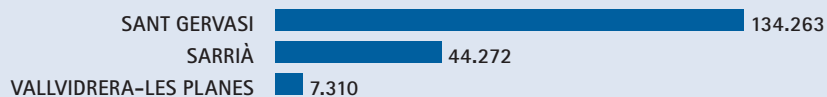
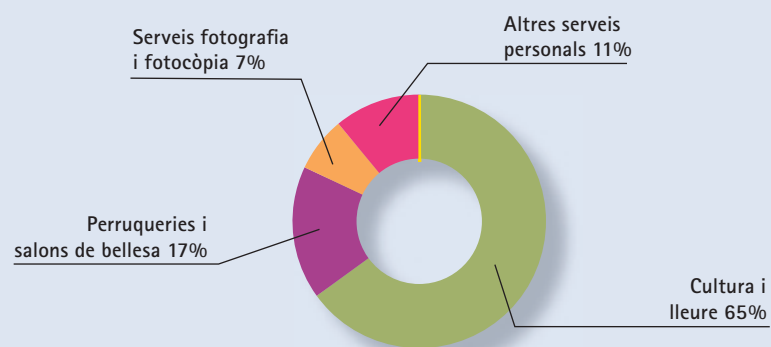
QUADRE 5.2.9.2

SARRIÀ-SANT GERVASI ALTRES SERVEIS CULTURALS I PERSONALS

DISTRIBUCIÓ SUPERFÍCIE (M²)

Barris	Cultura i lleure	Perruqueries i salons de bellesa	Serveis fotografia i fotocòpia	Altres serveis personals	Total
SANT GERVASI	84.500	24.959	11.417	13.387	134.263
SARRIÀ	29.119	5.679	2.213	7.261	44.272
VALLVIDRERA-LES PLANES	6.593	57	80	580	7.310
Total Districte	120.212	30.695	13.710	21.228	185.845

Font: IAE 2003 Departament Estadística. Explotació Direcció Comerç i Consum



QUADRE 5.2.9.3

SARRIÀ-SANT GERVASI ALTRES SERVEIS CULTURALS I PERSONALS

SUPERFÍCIE MITJANA (M²)

Barris	Cultura i lleure	Perruqueries i salons de bellesa	Serveis fotografia i fotocòpia	Altres serveis personals
SANT GERVASI	354	69	62	73
SARRIÀ	520	68	57	191
VALLVIDRERA-LES PLANES	549	19	0	0
Total Districte	392	68	61	96

Font: IAE 2003 Departament Estadística. Explotació Direcció Comerç i Consum