



INFORME COMERÇ 2003

HORTA GUINARDÓ

MINORISTA

SERVEIS

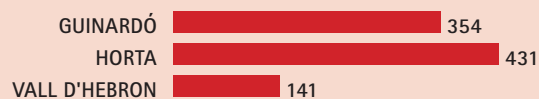
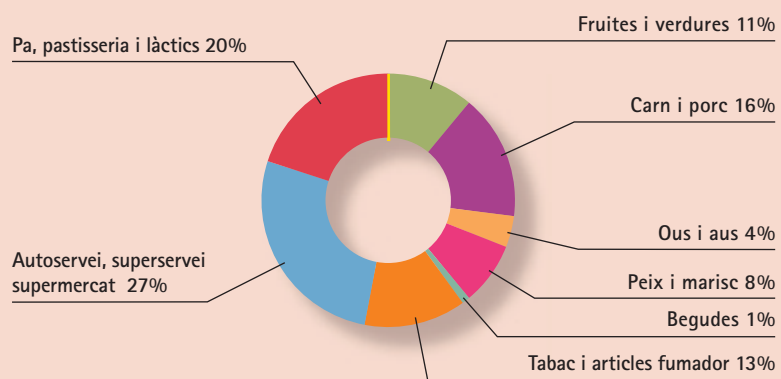
QUADRE 7.1.1.1

HORTA-GUINARDÓ ALIMENTACIÓ

LLICÈNCIES DE COMERÇ MINORISTA

Barris	Fruites i verdures	Carn i porc	Ous i aus	Peix i marisc	Begudes	Tabac i articles fumador	Autoservei, superservei, supermercat	Pa, pastisseria i làctics	Total
GUINARDÓ	43	42	10	23	7	66	93	70	354
HORTA	48	78	20	35	1	46	121	82	431
VALL D'HEBRON	15	29	6	14	1	9	38	29	141
Total Districte	106	149	36	72	9	121	252	181	926

Font: IAE 2003 Departament Estadística. Explotació Direcció Comerç i Consum



QUADRE 7.1.1.2

HORTA-GUINARDÓ ALIMENTACIÓ

DISTRIBUCIÓ SUPERFÍCIE (M²)

Barris	Fruites i verdures	Carn i porc	Ous i aus	Peix i marisc	Begudes	Tabac i articles fumador	Autoservei, superservei, supermercat	Pa, patisserie i làctics	Total
GUINARDÓ	1.923	1.482	129	737	273	401	11.820	5.804	22.569
HORTA	1.261	1.566	211	609	75	282	10.889	6.107	21.000
VALL D'HEBRON	323	570	47	227	17	78	4.786	2.663	8.711
Total Districte	3.507	3.618	387	1.573	365	761	27.495	14.574	52.280

Font: IAE 2003 Departament Estadística. Explotació Direcció Comerç i Consum



GUINARDÓ	22.569
HORTA	21.000
VALL D'HEBRON	8.711

QUADRE 7.1.1.3

HORTA-GUINARDÓ ALIMENTACIÓ

SUPERFÍCIE MITJANA (M²)

Barris	Fruites i verdures	Carn i porc verdures	Ous i aus	Peix i marisc	Begudes	Tabac i articles fumador	Autoservei, superservei, supermercat	Pa, patisserie i làctics
GUINARDÓ	45	35	13	32	39	6	127	83
HORTA	26	20	11	17	75	6	90	74
VALL D'HEBRON	22	20	8	16	17	9	126	92
Total Districte	33	24	11	22	41	6	109	81

Font: IAE 2003 Departament Estadística. Explotació Direcció Comerç i Consum


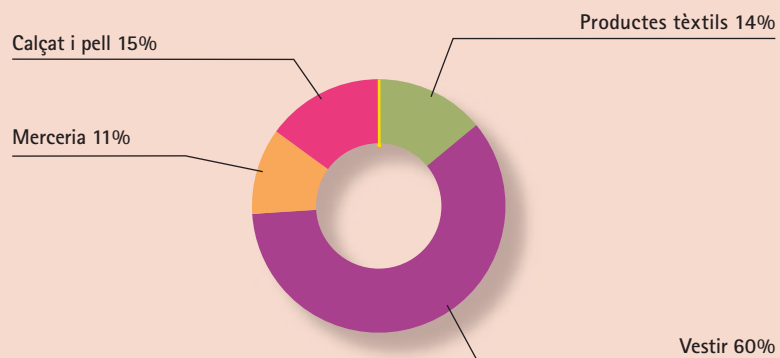
QUADRE 7.1.2.1

HORTA-GUINARDÓ TÈXTEL,CALÇAT I PELL

LLICÈNCIES DE COMERÇ MINORISTA

Barris	Productes tèxtils	Vestir	Merceria	Calçat i pell	Total
GUINARDÓ	29	87	20	19	155
HORTA	24	141	20	40	225
VALL D'HEBRON	5	17	5	2	29
Total Districte	58	245	45	61	409

Font: IAE 2003 Departament Estadística. Explotació Direcció Comerç i Consum



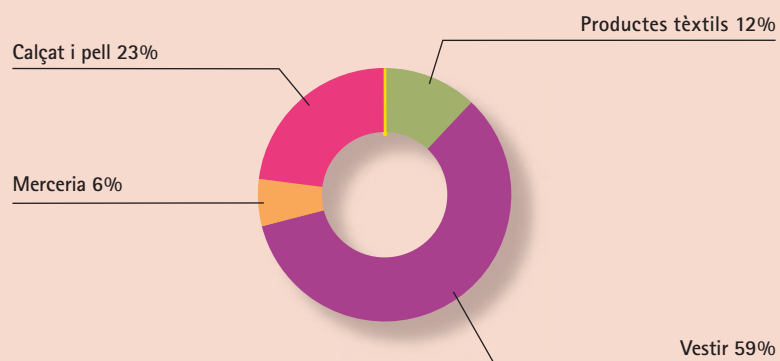
QUADRE 7.1.2.2

HORTA-GUINARDÓ TÈXIL,CALÇAT I PELL

DISTRIBUCIÓ SUPERFÍCIE (M²)

Barris	Productes tèxtils	Vestir	Merceria	Calçat i pell	Total
GUINARDÓ	1.552	4.232	598	1.365	7.747
HORTA	898	7.405	516	3.368	12.187
VALL D'HEBRON	69	844	112	70	1.095
Total Districte	2.519	12.481	1.226	4.803	21.029

Font: IAE 2003 Departament Estadística. Explotació Direcció Comerç i Consum



QUADRE 7.1.2.3

HORTA-GUINARDÓ TÈXTIL,CALÇAT I PELL

SUPERFÍCIE MITJANA (M²)

Barris	Productes tèxtils	Vestir	Merceria	Calçat i pell
GUINARDÓ	54	49	30	72
HORTA	37	53	26	84
VALL D'HEBRON	14	50	22	35
Total Districte	43	51	27	79

Font: IAE 2003 Departament Estadística. Explotació Direcció Comerç i Consum

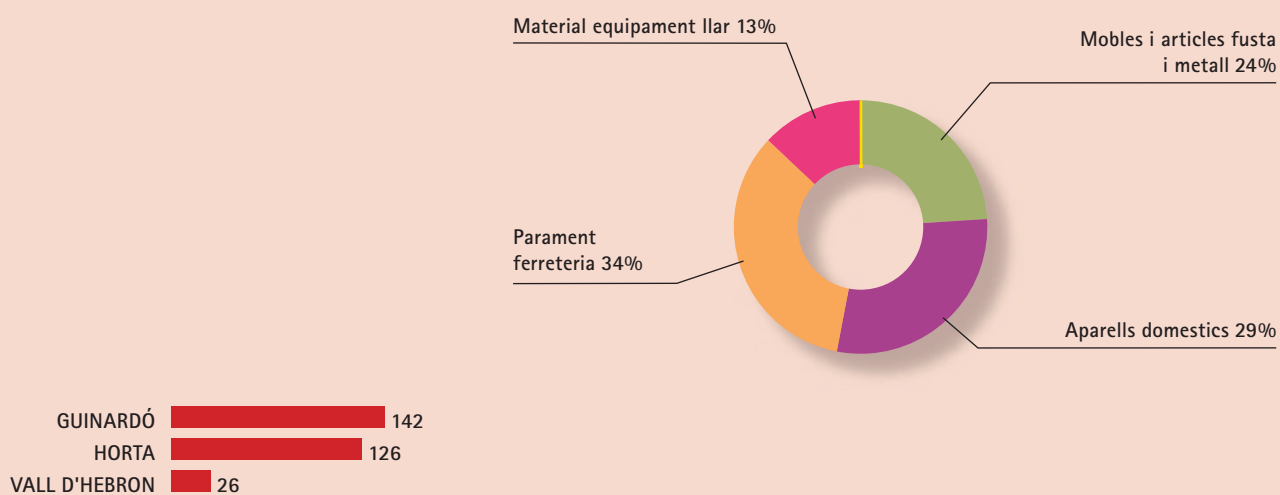
QUADRE 7.1.3.1

HORTA-GUINARDÓ | PARAMENT DE LA LLAR

LLICÈNCIES DE COMERÇ MINORISTA

Barris	Mobles i articles fusta i metall	Aparells domèstics	Parament ferreteria	Material equipament llar	Total
GUINARDÓ	37	45	46	14	142
HORTA	30	35	39	22	126
VALL D'HEBRON	3	6	14	3	26
Total Districte	70	86	99	39	294

Font: IAE 2003 Departament Estadística. Explotació Direcció Comerç i Consum



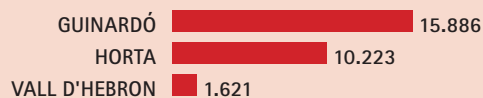
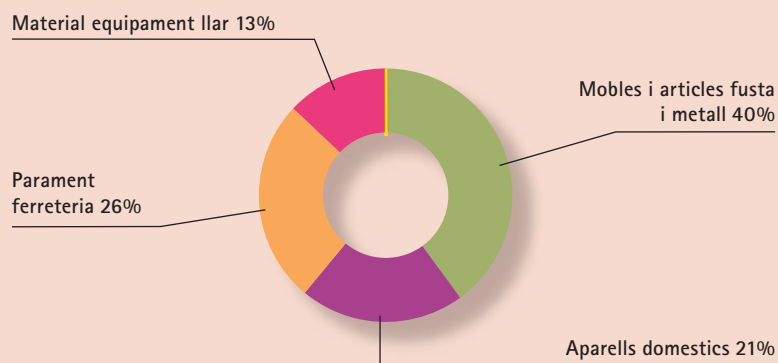
QUADRE 7.1.3.2

HORTA-GUINARDÓ PARAMENT DE LA LLAR

DISTRIBUCIÓ SUPERFÍCIE (M²)

Barris	Mobles i articles fusta i metall	Aparells domestics	Parament ferreteria	Material equipament llar	Total
GUINARDÓ	7.339	3.131	3.942	1.474	15.886
HORTA	3.691	2.319	2.374	1.839	10.223
VALL D'HEBRON	124	391	853	253	1.621
Total Districte	11.154	5.841	7.169	3.566	27.730

Font: IAE 2003 Departament Estadística. Explotació Direcció Comerç i Consum



QUADRE 7.1.3.3

HORTA-GUINARDÓ PARAMENT DE LA LLAR

SUPERFÍCIE MITJANA (M²)

Barris	Mobles i articles fusta i metall	Aparells domestics	Parament ferreteria	Material equipament llar
GUINARDÓ	198	70	86	105
HORTA	123	66	61	84
VALL D'HEBRON	41	65	61	84
Total Districte	159	68	72	91

Font: IAE 2003 Departament Estadística. Explotació Direcció Comerç i Consum

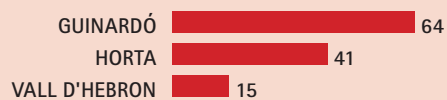
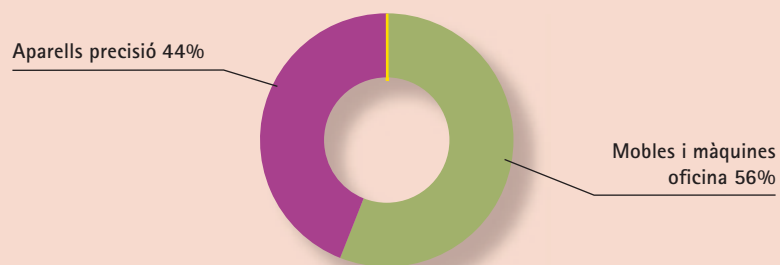
QUADRE 7.1.4.1

HORTA-GUINARDÓ OFICINA I MECÀNICA de PRECISIÓ

LLICÈNCIES DE COMERÇ MINORISTA

Barris	Mobles i màquines oficina	Aparells precisió	Total
GUINARDÓ	41	23	64
HORTA	16	25	41
VALL D'HEBRON	10	5	15
Total Districte	67	53	120

Font: IAE 2003 Departament Estadística. Explotació Direcció Comerç i Consum



QUADRE 7.1.4.2

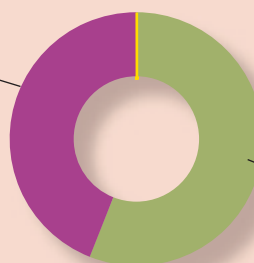
HORTA-GUINARDÓ OFICINA I MECÀNICA de PRECISIÓ

DISTRIBUCIÓ SUPERFÍCIE (M²)

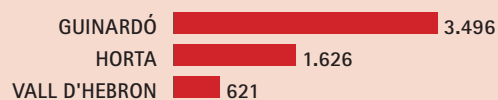
Barris	Mobles i màquines oficina	Aparells precisió	Total
GUINARDÓ	2.372	1.124	3.496
HORTA	420	1.206	1.626
VALL D'HEBRON	401	220	621
Total Districte	3.193	2.550	5.743

Font: IAE 2003 Departament Estadística. Explotació Direcció Comerç i Consum

Aparells precisió 44%



Mobles i màquines oficina 56%



QUADRE 7.1.4.3

HORTA-GUINARDÓ OFICINA I MECÀNICA de PRECISIÓ

SUPERFÍCIE MITJANA (M²)

Barris	Mobles i màquines oficina	Aparells precisió
GUINARDÓ	58	49
HORTA	26	48
VALL D'HEBRON	40	44
Total Districte	48	48

Font: IAE 2003 Departament Estadística. Explotació Direcció Comerç i Consum

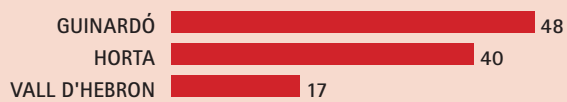
QUADRE 7.1.5.1

HORTA-GUINARDÓ LLIBRES, DIARIS I REVISTES

LLICÈNCIES DE COMERÇ MINORISTA

Barris	Llibres i diaris
GUINARDÓ	48
HORTA	40
VALL D'HEBRON	17
Total Districte	105

Font: IAE 2003 Departament Estadística. Explotació Direcció Comerç i Consum



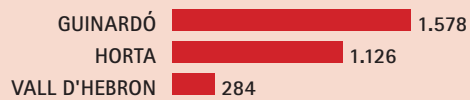
QUADRE 7.1.5.2

HORTA-GUINARDÓ LLIBRES, DIARIS I REVISTES

DISTRIBUCIÓ SUPERFÍCIE (M²)

Barris	Llibres i diaris
GUINARDÓ	1.578
HORTA	1.126
VALL D'HEBRON	284
Total Districte	2.988

Font: IAE 2003 Departament Estadística. Explotació Direcció Comerç i Consum



QUADRE 7.1.5.3

HORTA-GUINARDÓ LLIBRES, DIARIS I REVISTES

SUPERFÍCIE MITJANA (M²)

Barris	Llibres i diaris
GUINARDÓ	33
HORTA	28
VALL D'HEBRON	17
Total Districte	28

Font: IAE 2003 Departament Estadística. Explotació Direcció Comerç i Consum

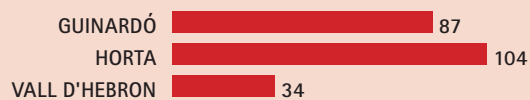
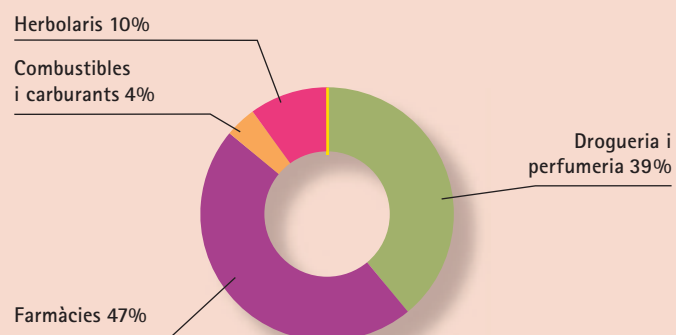
QUADRE 7.1.6.1

HORTA-GUINARDÓ PRODUCTES QUÍMICS I FARMACÈUTICS

LLICÈNCIES DE COMERÇ MINORISTA

Barris	Drogueria i perfumeria	Farmàcies	Combustibles i carburants	Herbolaris	Total
GUINARDÓ	35	41	4	7	87
HORTA	44	43	5	12	104
VALL D'HEBRON	9	20	1	4	34
Total Districte	88	104	10	23	225

Font: IAE 2003 Departament Estadística. Explotació Direcció Comerç i Consum



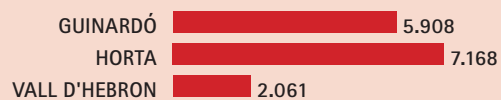
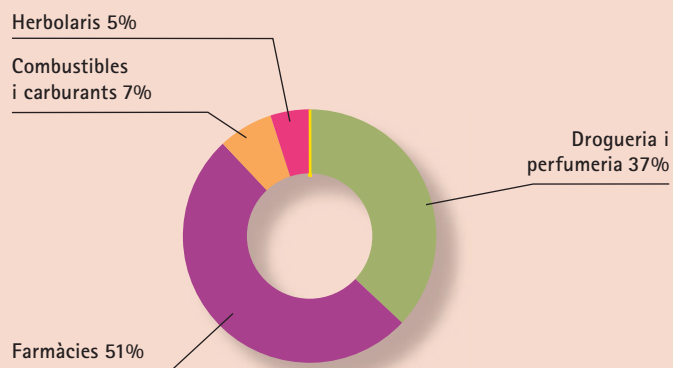
QUADRE 7.1.6.2

HORTA-GUINARDÓ PRODUCTES QUÍMICS I FARMACÈUTICS

DISTRIBUCIÓ SUPERFÍCIE (M²)

Barris	Drogueria i perfumeria	Farmàcies	Combustibles i carburants	Herbolaris	Total
GUINARDÓ	1.848	3.188	641	231	5.908
HORTA	3.405	2.886	469	408	7.168
VALL D'HEBRON	350	1.579	12	120	2.061
Total Districte	5.603	7.653	1.122	759	15.137

Font: IAE 2003 Departament Estadística. Explotació Direcció Comerç i Consum



QUADRE **7.1.6.3****HORTA-GUINARDÓ PRODUCTES QUÍMICS I FARMACÈUTICS****SUPERFÍCIE MITJANA (M²)**

Barris	Drogueria i perfumeria	Farmàcies	Combustibles i carburants	Herbolaris
GUINARDÓ	53	78	160	33
HORTA	77	67	94	34
VALL D'HEBRON	39	79	12	30
Total Districte	64	74	112	33

Font: IAE 2003 Departament Estadística. Explotació Direcció Comerç i Consum

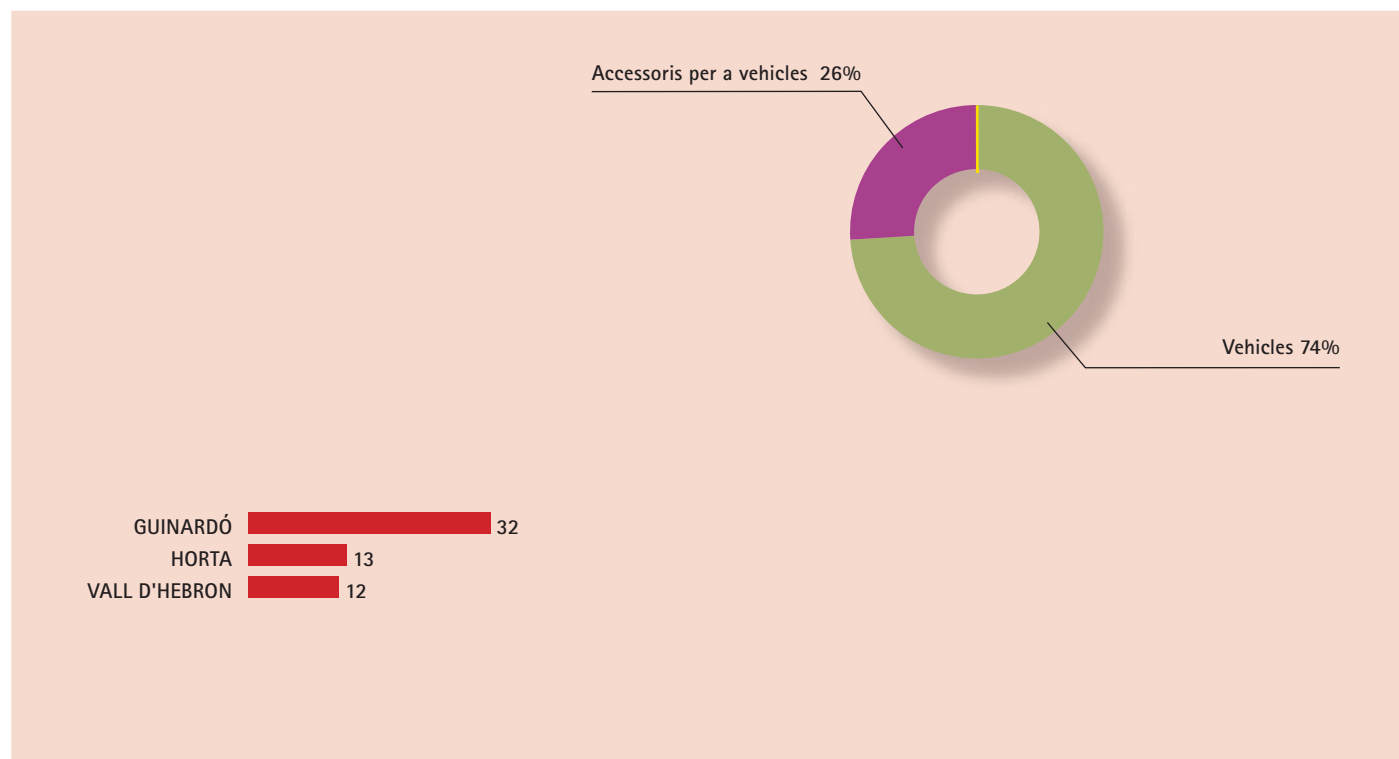
QUADRE 7.1.7.1

HORTA-GUINARDÓ MATERIAL TRANSPORT

LLICÈNCIES DE COMERÇ MINORISTA

Barris	Vehicles	Accessoris per a vehicles	Total
GUINARDÓ	22	10	32
HORTA	9	4	13
VALL D'HEBRON	11	1	12
Total Districte	42	15	57

Font: IAE 2003 Departament Estadística. Explotació Direcció Comerç i Consum



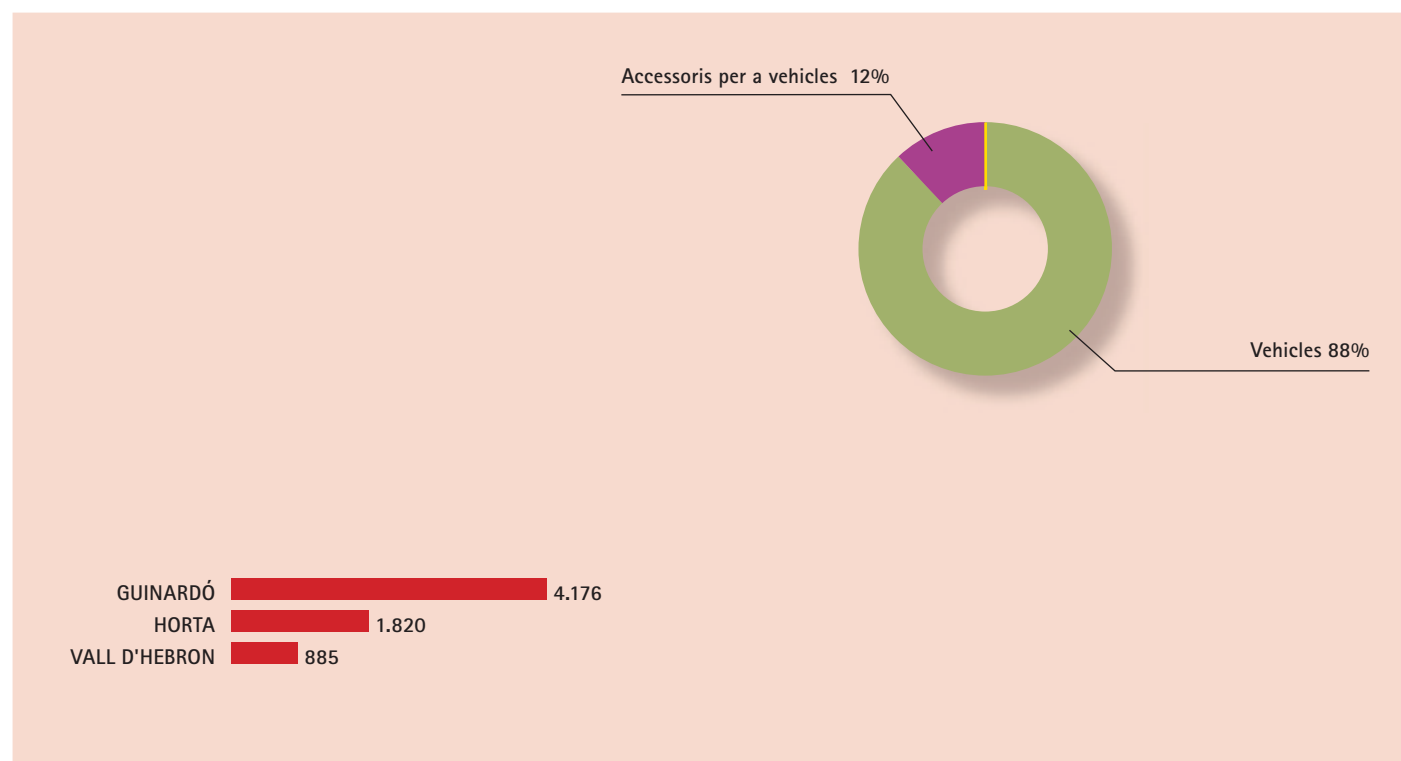
QUADRE 7.1.7.2

HORTA-GUINARDÓ MATERIAL TRANSPORT

DISTRIBUCIÓ SUPERFÍCIE (M²)

Barris	Vehicles	Accessoris per a vehicles	Total
GUINARDÓ	3.711	465	4.176
HORTA	1.506	314	1.820
VALL D'HEBRON	833	52	885
Total Districte	6.050	831	6.881

Font: IAE 2003 Departament Estadística. Explotació Direcció Comerç i Consum



QUADRE 7.1.7.3

HORTA-GUINARDÓ MATERIAL TRANSPORT

SUPERFÍCIE MITJANA (M²)

Barris	Vehicles	Accessoris per a vehicles
GUINARDÓ	169	47
HORTA	167	79
VALL D'HEBRON	76	52
Total Districte	144	55

Font: IAE 2003 Departament Estadística. Explotació Direcció Comerç i Consum

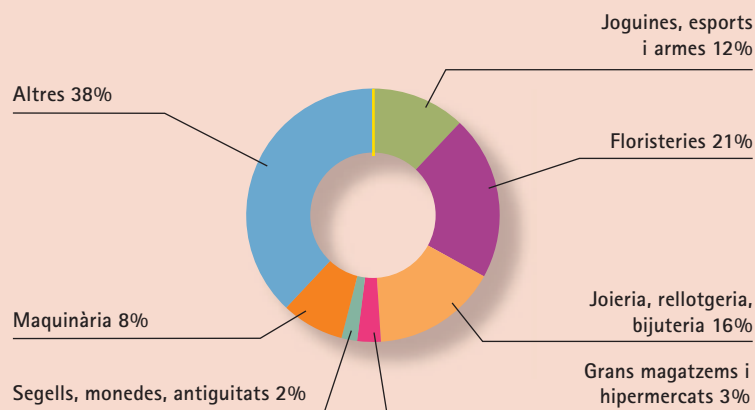
QUADRE 7.1.8.1

HORTA-GUINARDÓ ALTRES

LLICÈNCIES DE COMERÇ MINORISTA

Barris	Joguines, esports i armes	Floristeries	Joieria, rellotgeria, bijuteria	Grans magatzems i hipermercats	Segells, monedes, antiguitats	Maquinària	Altres	Total
GUINARDÓ	7	24	18	1	5	14	51	120
HORTA	18	28	23	5	1	5	42	122
VALL D'HEBRON	9	7	4	1	0	3	13	37
Total Districte	34	59	45	7	6	22	106	279

Font: IAE 2003 Departament Estadística. Explotació Direcció Comerç i Consum



GUINARDÓ	120
HORTA	122
VALL D'HEBRON	37

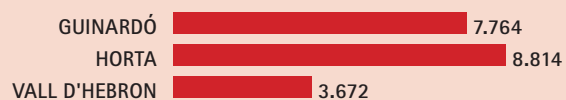
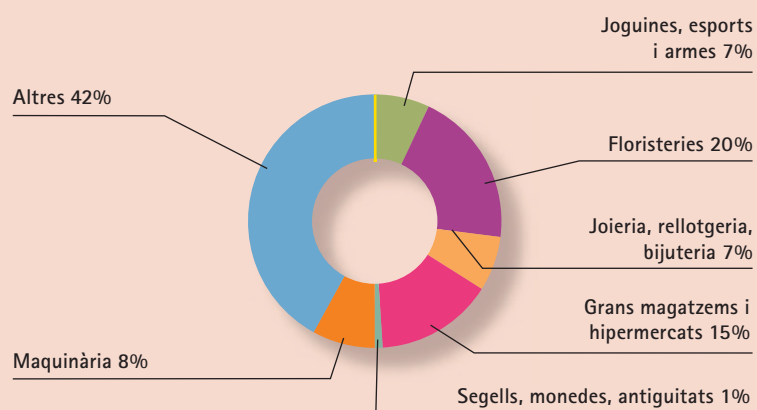
QUADRE 7.1.8.2

HORTA-GUINARDÓ ALTRES

DISTRIBUCIÓ SUPERFÍCIE (M²)

Barris	Joguines, esports i armes	Floristeries	Joieria, rellotgeria, bijuteria	Grans magatzems i hipermercats	Segells, monedes, antiguitats	Maquinària	Altres	Total
GUINARDÓ	346	945	518	22	160	1.211	4.562	7.764
HORTA	908	3.035	775	393	104	243	3.356	8.814
VALL D'HEBRON	227	169	150	2.600	0	107	419	3.672
Total Districte	1.481	4.149	1.443	3.015	264	1.561	8.337	20.250

Font: IAE 2003 Departament Estadística. Explotació Direcció Comerç i Consum



QUADRE 7.1.8.3

HORTA-GUINARDÓ ALTRES

SUPERFÍCIE MITJANA (M²)

Barris	Joguines, esports i armes	Floristeries	Joieria, rellotgeria, bijuteria	Grans magatzems i hipermercats	Segells, monedes, antiguitats	Maquinària	Altres
GUINARDÓ	49	39	29	22	32	87	89
HORTA	50	108	34	79	104	49	80
VALL D'HEBRON	25	24	38	2.600	0	36	32
Total Districte	44	70	32	431	44	71	79

Font: IAE 2003 Departament Estadística. Explotació Direcció Comerç i Consum

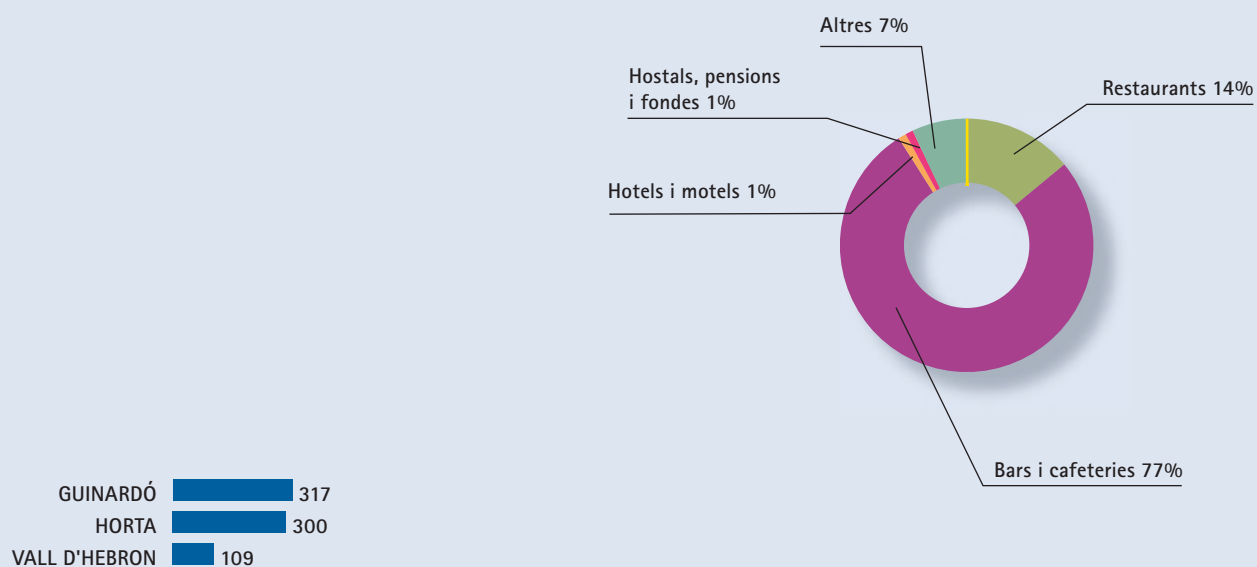
QUADRE 7.2.1.1

HORTA-GUINARDÓ RESTAURANTS, BARS I HOTELS

LLICÈNCIES DE SERVEIS

Barris	Restaurants	Bars i cafeteries	Hotels i motels	Hostals, pensions i fondes	Altres	Total
GUINARDÓ	53	242	5	2	15	317
HORTA	33	241	1	3	22	300
VALL D'HEBRON	19	77	1	1	11	109
Total Districte	105	560	7	6	48	726

Font: IAE 2003 Departament Estadística. Explotació Direcció Comerç i Consum



QUADRE 7.2.1.2

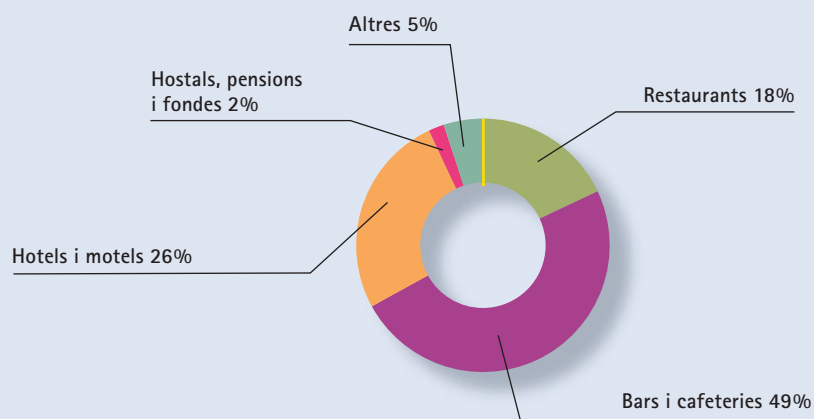
HORTA-GUINARDÓ

RESTAURANTS, BARS I HOTELS

DISTRIBUCIÓ SUPERFÍCIE (M²)

Barris	Restaurants	Bars i cafeteries	Hotels i motels	Hostals, pensions i fondes	Altres	Total
GUINARDÓ	5.839	15.196	6.571	628	1.625	29.859
HORTA	3.799	15.716	920	745	1.110	22.290
VALL D'HEBRON	3.031	4.827	11.400	219	591	20.068
Total Districte	12.669	35.739	18.891	1.592	3.326	72.217

Font: IAE 2003 Departament Estadística. Explotació Direcció Comerç i Consum



GUINARDÓ	29.859
HORTA	22.290
VALL D'HEBRON	20.068

QUADRE 7.2.1.3

HORTA-GUINARDÓ RESTAURANTS, BARS I HOTELS

SUPERFÍCIE MITJANA (M²)

Barris	Restaurants	Bars i cafeteries	Hotels i motels	Hostals, pensions i fondes	Altres
GUINARDÓ	110	63	1.314	314	108
HORTA	115	65	920	248	50
VALL D'HEBRON	160	63	11.400	219	54
Total Districte	121	64	2.699	265	69

Font: IAE 2003 Departament Estadística. Explotació Direcció Comerç i Consum

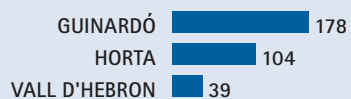
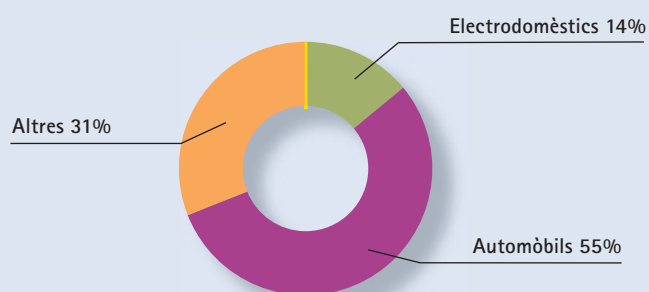
QUADRE 7.2.2.1

HORTA-GUINARDÓ REPARACIONS

LLICÈNCIES DE SERVEIS

Barris	Electrodomèstics	Automòbils	Altres	Total
GUINARDÓ	20	104	54	178
HORTA	19	50	35	104
VALL D'HEBRON	7	21	11	39
Total Districte	46	175	100	321

Font: IAE 2003 Departament Estadística. Explotació Direcció Comerç i Consum



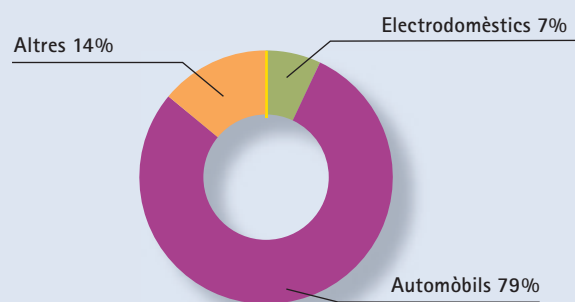
QUADRE 7.2.2.2

HORTA-GUINARDÓ REPARACIONS

DISTRIBUCIÓ SUPERFÍCIE (M²)

Barris	Electrodomèstics	Automòbils	Altres	Total
GUINARDÓ	1.248	16.003	2.950	20.201
HORTA	581	7.139	1.738	9.458
VALL D'HEBRON	877	8.120	803	9.800
Total Districte	2.706	31.262	5.491	39.459

Font: IAE 2003 Departament Estadística. Explotació Direcció Comerç i Consum



QUADRE 7.2.2.3

HORTA-GUINARDÓ REPARACIONS

SUPERFÍCIE MITJANA (M²)

Barris	Electrodomèstics	Automòbils	Altres
GUINARDÓ	62	154	55
HORTA	31	143	50
VALL D'HEBRON	125	387	73
Total Districte	59	179	55

Font: IAE 2003 Departament Estadística. Explotació Direcció Comerç i Consum

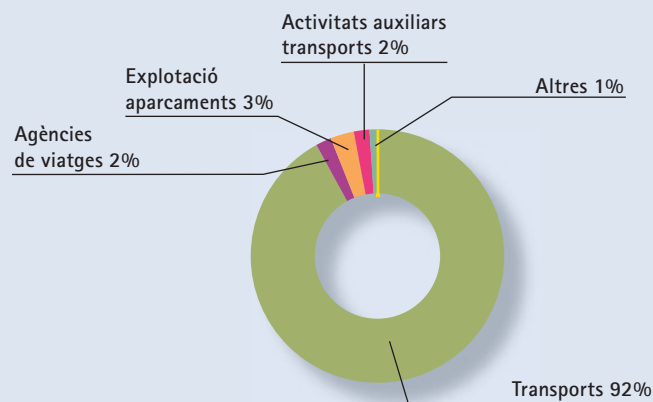
QUADRE 7.2.3.1

HORTA-GUINARDÓ TRANSPORTS I COMUNICACIONS

LLICÈNCIES DE SERVEIS

Barris	Transports	Agències de viatges	Explotació aparcaments	Activitats auxiliars transports	Altres	Total
GUINARDÓ	402	12	22	16	8	460
HORTA	566	10	16	7	5	604
VALL D'HEBRON	257	2	6	0	1	266
Total Districte	1.225	24	44	23	14	1.330

Font: IAE 2003 Departament Estadística. Explotació Direcció Comerç i Consum



QUADRE 7.2.3.2

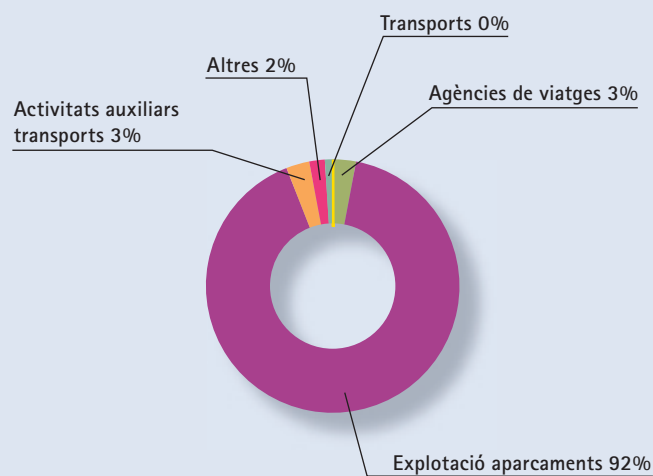
HORTA-GUINARDÓ

TRANSPORTS I COMUNICACIONS

DISTRIBUCIÓ SUPERFÍCIE (M²)

Barris	Transports	Agències de viatges	Explotació aparcaments	Activitats auxiliars transports	Altres	Total
GUINARDÓ	0	864	21.903	916	764	24.447
HORTA	0	527	11.996	576	98	13.197
VALL D'HEBRON	0	65	11.569	0	60	11.694
Total Districte	0	1.456	45.468	1.492	922	49.338

Font: IAE 2003 Departament Estadística. Explotació Direcció Comerç i Consum



GUINARDÓ	24.447
HORTA	13.197
VALL D'HEBRON	11.694

QUADRE 7.2.3.3

HORTA-GUINARDÓ TRANSPORTS I COMUNICACIONS

SUPERFÍCIE MITJANA (M²)

Barris	Transports	Agències de viatges	Explotació aparcaments	Activitats auxiliars transports	Altres
GUINARDÓ	0	72	996	57	96
HORTA	0	53	750	82	20
VALL D'HEBRON	0	33	1.928	0	60
Total Districte	0	61	1.033	65	66

Font: IAE 2003 Departament Estadística. Explotació Direcció Comerç i Consum

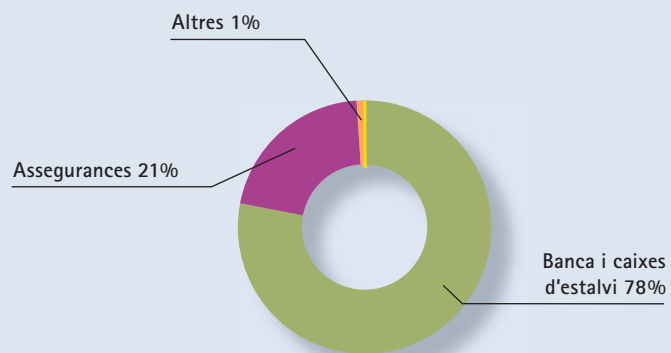
QUADRE 7.2.4.1

HORTA-GUINARDÓ FINANCES I ASSEGURANCES

LLICÈNCIES DE SERVEIS

Barris	Banca i caixes d'estalvi	Assegurances	Altres	Total
GUINARDÓ	63	15	2	80
HORTA	53	13	0	66
VALL D'HEBRON	16	8	0	24
Total Districte	132	36	2	170

Font: IAE 2003 Departament Estadística. Explotació Direcció Comerç i Consum



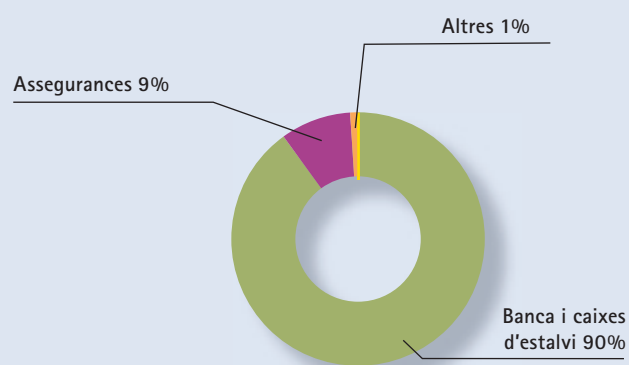
QUADRE 7.2.4.2

HORTA-GUINARDÓ FINANCES I ASSEGURANCES

DISTRIBUCIÓ SUPERFÍCIE (M²)

Barris	Banca i caixes d'estalvi	Assegurances	Altres	Total
GUINARDÓ	14.209	2.028	170	16.407
HORTA	11.683	601	0	12.284
VALL D'HEBRON	3.080	281	0	3.361
Total Districte	28.972	2.910	170	32.052

Font: IAE 2003 Departament Estadística. Explotació Direcció Comerç i Consum



GUINARDÓ	16.407
HORTA	12.284
VALL D'HEBRON	3.361

QUADRE 7.2.4.3

HORTA-GUINARDÓ

FINANCES I ASSEGURANCES

SUPERFÍCIE MITJANA (M²)

Barris	Banca i caixes d'estalvi	Assegurances	Altres
GUINARDÓ	226	135	85
HORTA	220	46	0
VALL D'HEBRON	193	35	0
Total Districte	219	81	85

Font: IAE 2003 Departament Estadística. Explotació Direcció Comerç i Consum

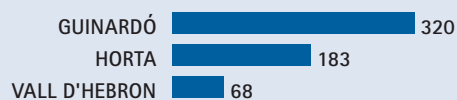
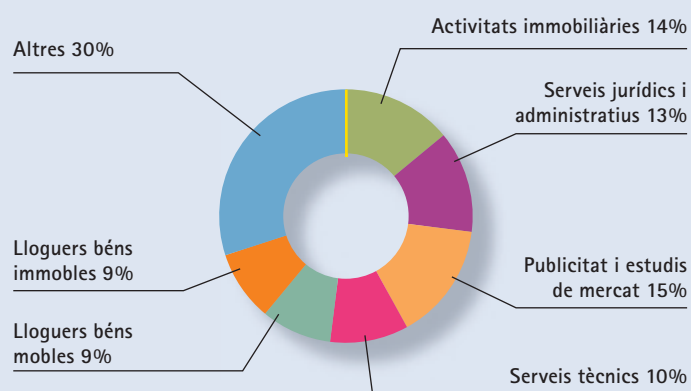
QUADRE 7.2.5.1

HORTA-GUINARDÓ IMMOBILIÀRIES I SERVEIS

LLICÈNCIES DE SERVEIS

Barris	Activitats immobiliàries	Serveis jurídics i administratius	Publicitat i estudis de mercat	Serveis tècnics mobles	Lloguers béns immobles	Lloguers béns	Altres	Total
GUINARDÓ	38	47	44	38	20	30	103	320
HORTA	33	25	23	13	21	20	48	183
VALL D'HEBRON	9	5	16	8	10	3	17	68
Total Districte	80	77	83	59	51	53	168	571

Font: IAE 2003 Departament Estadística. Explotació Direcció Comerç i Consum



QUADRE 7.2.5.2

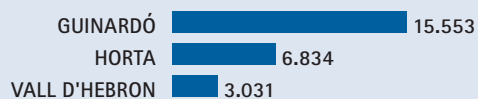
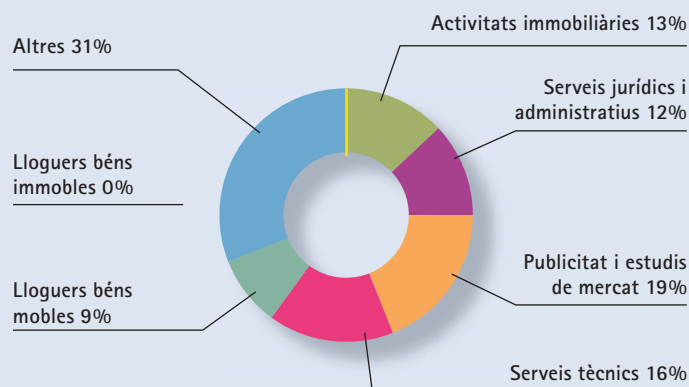
HORTA-GUINARDÓ

IMMOBILIÀRIES I SERVEIS

DISTRIBUCIÓ SUPERFÍCIE (M²)

Barris	Activitats immobiliàries	Serveis jurídics i administratius	Publicitat i estudis de mercat	Serveis tècnics mobles	Lloguers béns immobles	Lloguers béns	Altres	Total
GUINARDÓ	1.722	1.634	2.817	2.535	918	0	5.927	15.553
HORTA	1.455	1.162	1.076	776	1.026	0	1.339	6.834
VALL D'HEBRON	206	190	855	656	367	0	757	3.031
Total Districte	3.383	2.986	4.748	3.967	2.311	0	8.023	25.418

Font: IAE 2003 Departament Estadística. Explotació Direcció Comerç i Consum



QUADRE 7.2.5.3

HORTA-GUINARDÓ IMMOBILIÀRIES I SERVEIS

SUPERFÍCIE MITJANA (M²)

Barris	Activitats immobiliàries	Serveis jurídics i administratius	Publicitat i estudis de mercat	Serveis tècnics mobles	Lloguers béns immobles	Lloguers béns	Altres
GUINARDÓ	45	35	64	67	46	0	58
HORTA	44	46	47	60	49	0	28
VALL D'HEBRON	23	38	53	82	37	0	45
Total Districte	42	39	57	67	45	0	48

Font: IAE 2003 Departament Estadística. Explotació Direcció Comerç i Consum

QUADRE 7.2.6.1

HORTA-GUINARDÓ

MANTENIMENT, NETEJA I PROTECCIÓ

LLICÈNCIES DE SERVEIS

Barris **Manteniment, neteja i protecció**

GUINARDÓ	36
HORTA	17
VALL D'HEBRON	4
Total Districte	57

Font: IAE 2003 Departament Estadística. Explotació Direcció Comerç i Consum



QUADRE 7.2.6.2

HORTA-GUINARDÓ


MANTENIMENT, NETEJA I PROTECCIÓ

DISTRIBUCIÓ SUPERFÍCIE (M²)

Barris **Manteniment, neteja i protecció**

GUINARDÓ	2.533
HORTA	630
VALL D'HEBRON	345
Total Districte	3.508

Font: IAE 2003 Departament Estadística. Explotació Direcció Comerç i Consum



QUADRE 7.2.6.3

HORTA-GUINARDÓ

MANTENIMENT, NETEJA I PROTECCIÓ

SUPERFÍCIE MITJANA (M²)

Barris	Manteniment, neteja i protecció
--------	---------------------------------

GUINARDÓ	70
----------	----

HORTA	37
-------	----

VALL D'HEBRON	86
---------------	----

Total Districte	62
------------------------	-----------

Font: IAE 2003 Departament Estadística. Explotació Direcció Comerç i Consum

QUADRE 7.2.7.1

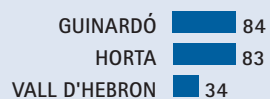
HORTA-GUINARDÓ

ENSENYAMENT

LLICÈNCIES DE SERVEIS

Barris	Ensenyament
GUINARDÓ	84
HORTA	83
VALL D'HEBRON	34
Total Districte	201

Font: IAE 2003 Departament Estadística. Explotació Direcció Comerç i Consum



QUADRE 7.2.7.2

HORTA-GUINARDÓ ENSENYAMENT

DISTRIBUCIÓ SUPERFÍCIE (M²)

Barris	Ensenyament
GUINARDÓ	34.576
HORTA	47.249
VALL D'HEBRON	30.517
Total Districte	112.342

Font: IAE 2003 Departament Estadística. Explotació Direcció Comerç i Consum



QUADRE 7.2.7.3

HORTA-GUINARDÓ ENSENYAMENT

SUPERFÍCIE MITJANA (M²)

Barris	Ensenyament
GUINARDÓ	412
HORTA	569
VALL D'HEBRON	898
Total Districte	559

Font: IAE 2003 Departament Estadística. Explotació Direcció Comerç i Consum

QUADRE 7.2.8.1

HORTA-GUINARDÓ

SANITAT I ASSISTÈNCIA

LLICÈNCIES DE SERVEIS

Barris	Sanitat i assistència
GUINARDÓ	54
HORTA	47
VALL D'HEBRON	9
Total Districte	110

Font: IAE 2003 Departament Estadística. Explotació Direcció Comerç i Consum



QUADRE 7.2.8.2

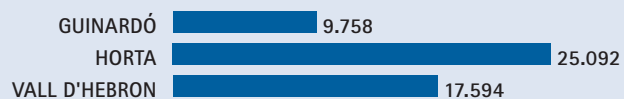
HORTA-GUINARDÓ

SANITAT I ASSISTÈNCIA

DISTRIBUCIÓ SUPERFÍCIE (M²)

Barris	Sanitat i assistència
GUINARDÓ	9.758
HORTA	25.092
VALL D'HEBRON	17.594
Total Districte	52.444

Font: IAE 2003 Departament Estadística. Explotació Direcció Comerç i Consum



QUADRE 7.2.8.3

HORTA-GUINARDÓ

SANITAT I ASSISTÈNCIA

SUPERFÍCIE MITJANA (M²)

Barris	Sanitat i assistència
GUINARDÓ	181
HORTA	534
VALL D'HEBRON	1.955
Total Districte	477

Font: IAE 2003 Departament Estadística. Explotació Direcció Comerç i Consum

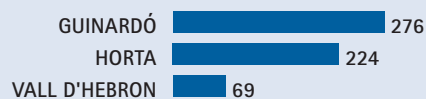
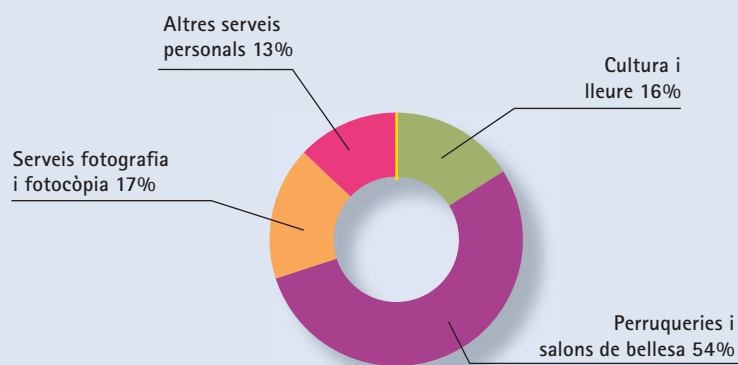
QUADRE 7.2.9.1

HORTA-GUINARDÓ ALTRES SERVEIS CULTURALS I PERSONALS

LLICÈNCIES DE SERVEIS

Barris	Cultura i lleure	Perruqueries i salons de bellesa	Serveis fotografia i fotocòpia	Altres serveis personals	Total
GUINARDÓ	43	135	53	45	276
HORTA	37	136	30	21	224
VALL D'HEBRON	10	40	11	8	69
Total Districte	90	311	94	74	569

Font: IAE 2003 Departament Estadística. Explotació Direcció Comerç i Consum



QUADRE 7.2.9.2


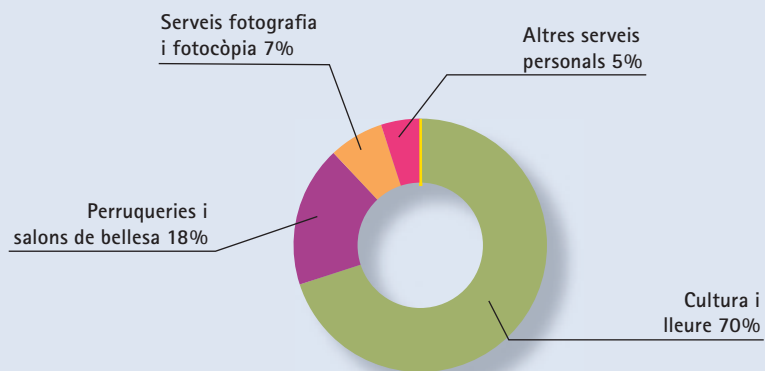
HORTA-GUINARDÓ

ALTRES SERVEIS CULTURALS I PERSONALS

DISTRIBUCIÓ SUPERFÍCIE (M²)

Barris	Cultura i lleure	Perruqueries i salons de bellesa	Serveis fotografia i fotocòpia	Altres serveis personals	Total
GUINARDÓ	22.889	4.880	2.839	2.146	32.754
HORTA	16.056	5.517	1.114	682	23.369
VALL D'HEBRON	6.269	1.520	566	245	8.600
Total Districte	45.214	11.917	4.519	3.073	64.723

Font: IAE 2003 Departament Estadística. Explotació Direcció Comerç i Consum



QUADRE 7.2.9.3

HORTA-GUINARDÓ

ALTRES SERVEIS CULTURALS I PERSONALS

SUPERFÍCIE MITJANA (M²)

Barris	Cultura i lleure	Perruqueries i salons de bellesa	Serveis fotografia i fotocòpia	Altres serveis personals
GUINARDÓ	532	36	54	48
HORTA	434	41	37	32
VALL D'HEBRON	627	38	51	31
Total Districte	502	38	48	42

Font: IAE 2003 Departament Estadística. Explotació Direcció Comerç i Consum